


تقرير سوق أدوات الدين

Debt Market Report

تداول السعودية
Saudi Exchange

الربع الرابع (Q4) - 2023



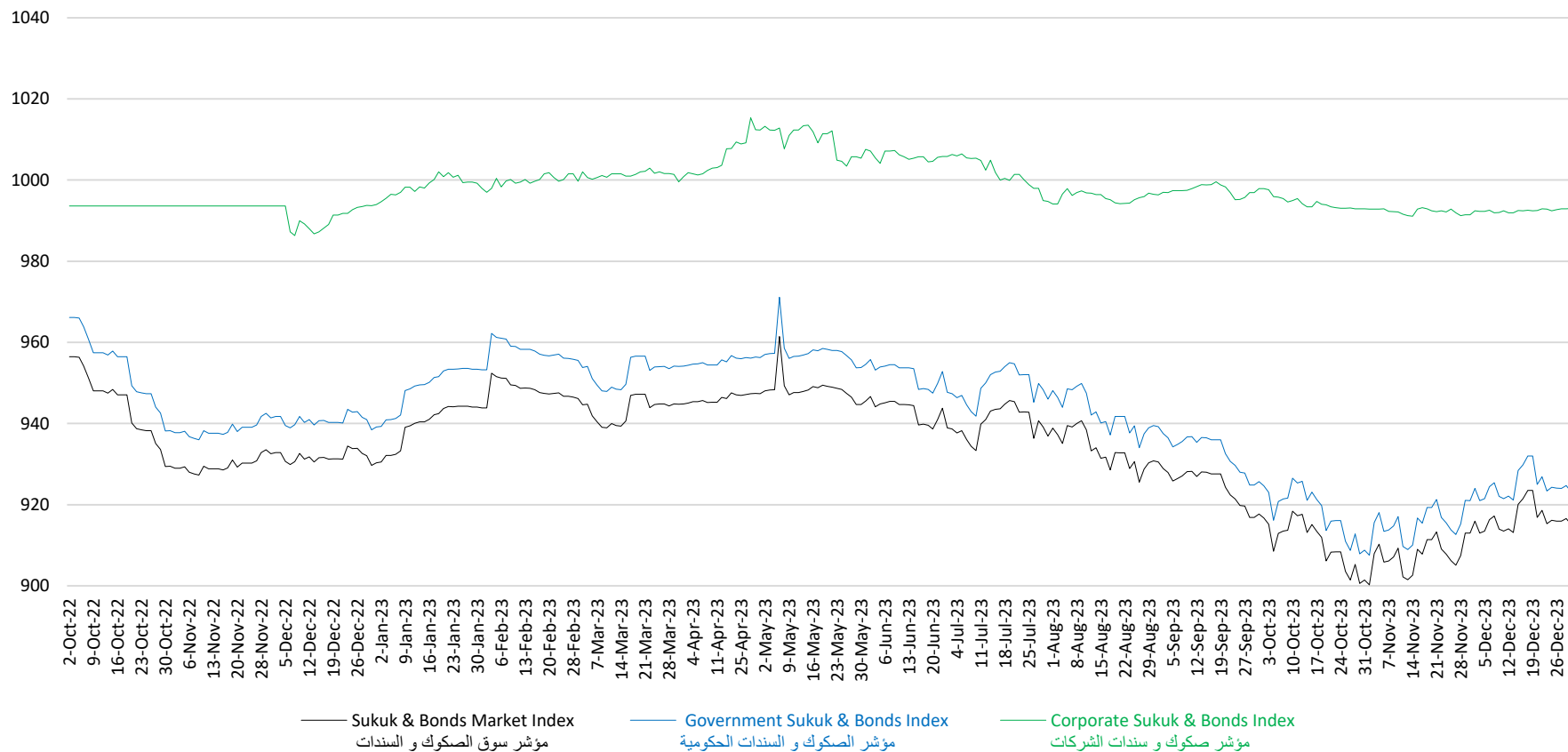
مؤشرات سوق
أدوات الدين
Debt Market Indices

أداء مؤشر سوق الصكوك والسندات

Sukuk & Bonds Market Index Performance

تداول السعودية
Saudi Exchange

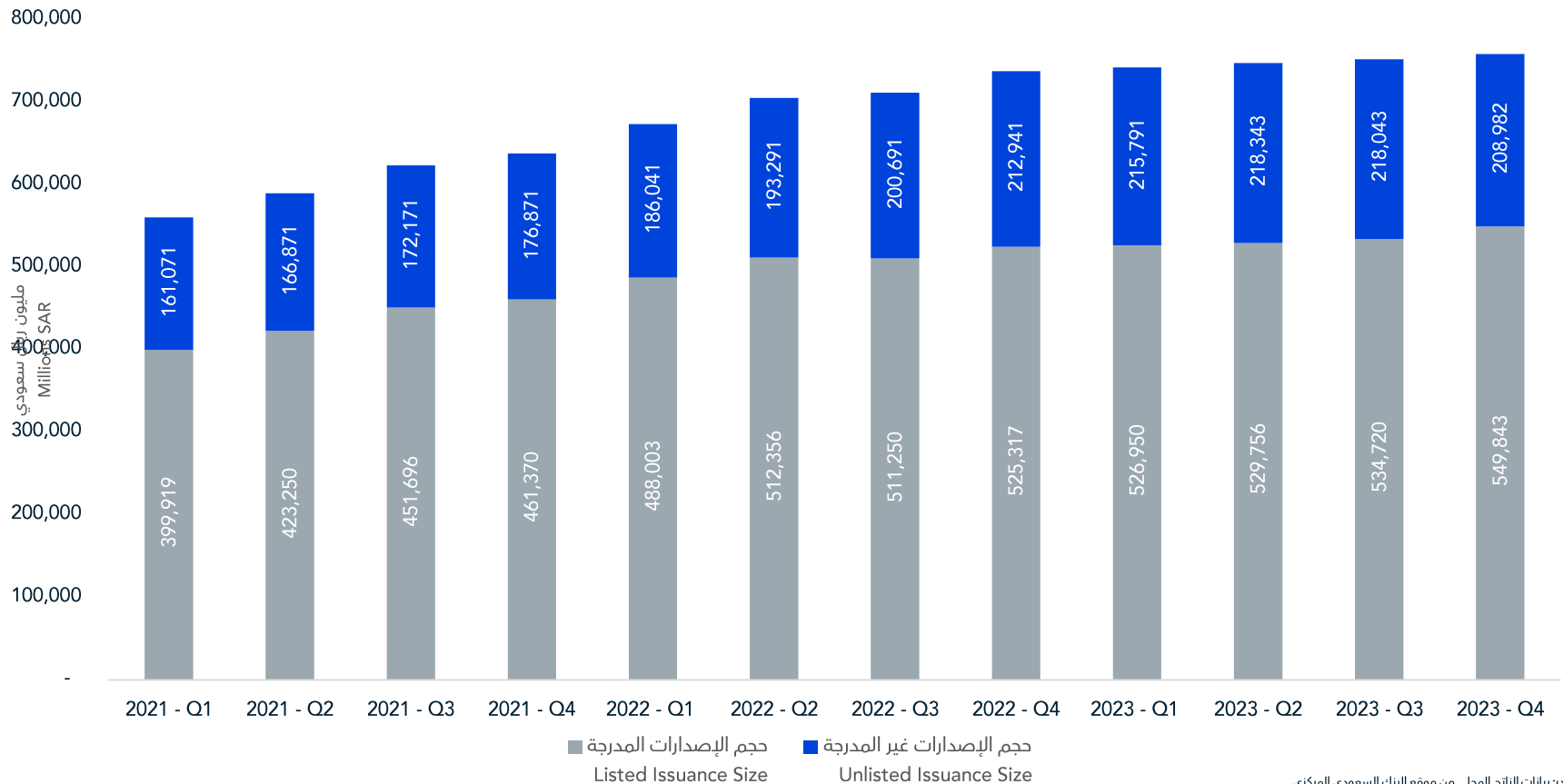
	مؤشر سوق الصكوك والسندات Sukuk & Bonds Market Index			مؤشر الصكوك والسندات الحكومية Government Sukuk & Bonds Index			مؤشر صكوك وسندات الشركات Corporate Sukuk & Bonds Index			
	الربع الرابع Q4		التغيير	الربع الرابع Q4		التغيير	الربع الرابع Q4		التغيير	
	2022	2023	Change %	2022	2023	Change %	2022	2023	Change %	
Index Close	929.72	915.26	-1.56%	938.48	923.32	-1.62%	993.68	992.96	-0.07%	إغلاق المؤشر
Traded Value (MN SAR)	4,007.84	4,703.68	17.36%	3,914.88	4,226.95	7.97%	92.96	476.73	412.81%	القيمة المتداولة (مليون رس)
Number of Trades	4,236	12,769	201.44%	613	1,409	129.85%	3,623	11,360	213.55%	عدد الصفقات



حجم الصكوك والسندات بالنسبة للناتج المحلي الإجمالي

Sukuk & Bonds Issuance Size to GDP

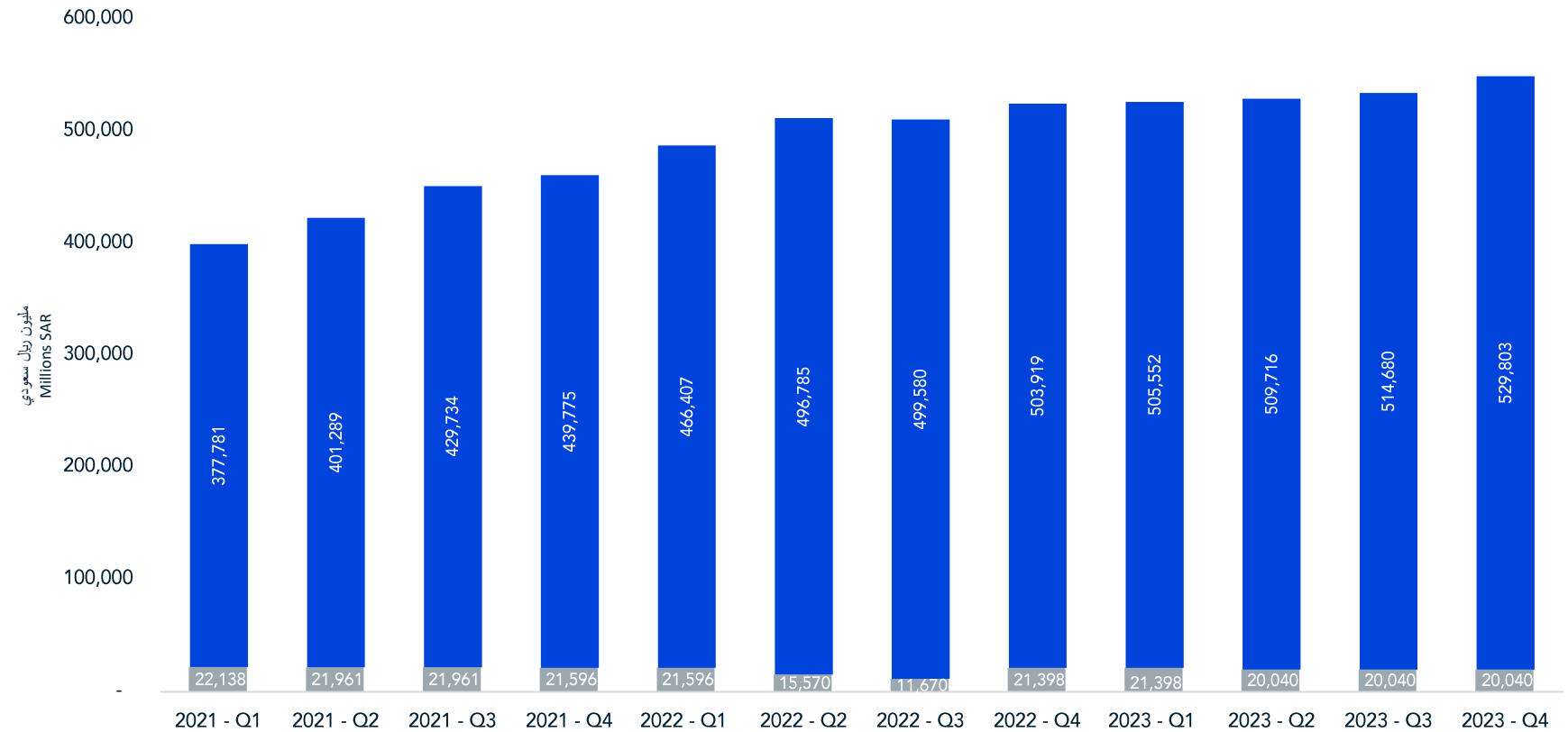
	2021				2022				2023				
	الربع الأول	الربع الثاني	الربع الثالث	الربع الرابع	الربع الأول	الربع الثاني	الربع الثالث	الربع الرابع	الربع الأول	الربع الثاني	الربع الثالث	الربع الرابع	
	Q1	Q2	Q3	Q4	Q1	Q2	Q3	Q4	Q1	Q2	Q3	Q4	
Size/GDP %	21.10%	20.87%	20.96%	20.42%	20.53%	19.80%	19.97%	20.71%	18.41%	18.55%	19.06%	19.05%	الحجم/الناتج المحلي الإجمالي %
Size/GDP Growth %	0.60%	-0.24%	0.10%	-0.55%	0.11%	-0.73%	0.18%	0.74%	-2.30%	0.14%	0.51%	-0.01%	الحجم/نمو الناتج المحلي الإجمالي %



حجم الصكوك والسندات المدرجة بالنسبة للناتج المحلي الإجمالي

Listed Sukuk & Bonds Issuance Size to GDP

	2021				2022				2023				
	الربع الأول	الربع الثاني	الربع الثالث	الربع الرابع	الربع الأول	الربع الثاني	الربع الثالث	الربع الرابع	الربع الأول	الربع الثاني	الربع الثالث	الربع الرابع	
	Q1	Q2	Q3	Q4	Q1	Q2	Q3	Q4	Q1	Q2	Q3	Q4	
Size/GDP %	15.04%	14.97%	15.18%	14.76%	14.86%	14.37%	14.34%	14.74%	13.06%	12.70%	13.54%	13.81%	الحجم/الناتج المحلي الإجمالي %
Size/GDP Growth %	0.34%	-0.08%	0.21%	-0.42%	0.10%	-0.49%	-0.03%	-0.39%	-1.68%	-0.36%	0.84%	0.27%	الحجم/نمو الناتج المحلي الإجمالي %



■ صكوك و سندات الشركات المدرجة
Listed Corporate Sukuk & Bonds

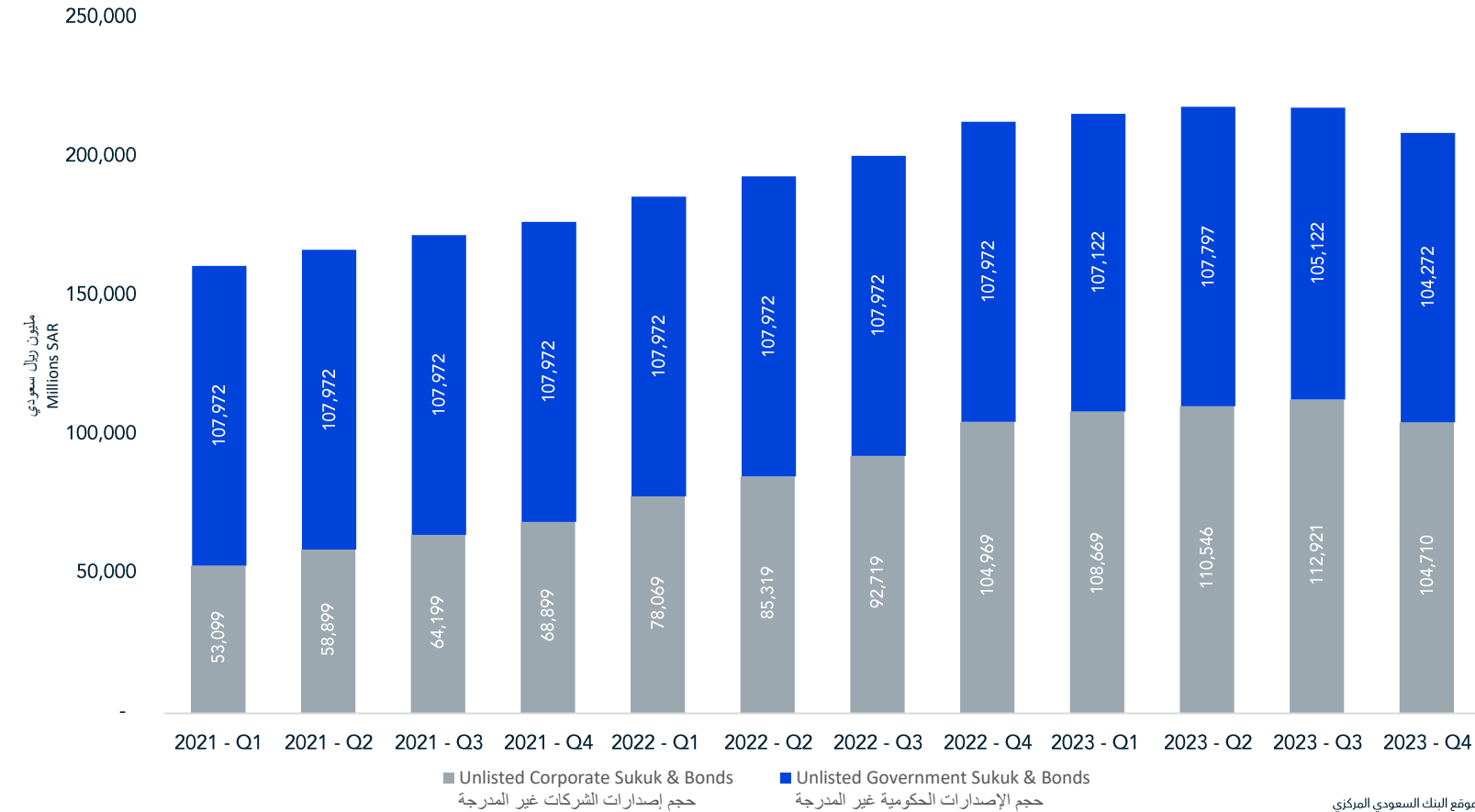
■ الصكوك و السندات الحكومية المدرجة
Listed Government Sukuk & Bonds

المصدر: بيانات الناتج المحلي من موقع البنك السعودي المركزي
Source: GDP data from Saudi Central Bank

حجم الصكوك والسندات غير المدرجة بالنسبة للناتج المحلي الإجمالي

Unlisted Sukuk & Bonds Issuance Size to GDP

	2021				2022				2023				
	الربع الأول	الربع الثاني	الربع الثالث	الربع الرابع	الربع الأول	الربع الثاني	الربع الثالث	الربع الرابع	الربع الأول	الربع الثاني	الربع الثالث	الربع الرابع	
	Q1	Q2	Q3	Q4	Q1	Q2	Q3	Q4	Q1	Q2	Q3	Q4	
Size/GDP %	5.80%	6.06%	5.90%	5.79%	5.66%	5.67%	5.42%	5.63%	5.97%	5.35%	5.52%	5.16%	الحجم/الناتج المحلي الإجمالي %
Size/GDP Growth %	0.35%	0.26%	-0.16%	-0.11%	-0.13%	0.01%	-0.24%	0.21%	0.34%	-0.62%	0.17%	-0.36%	الحجم/نمو الناتج المحلي الإجمالي %

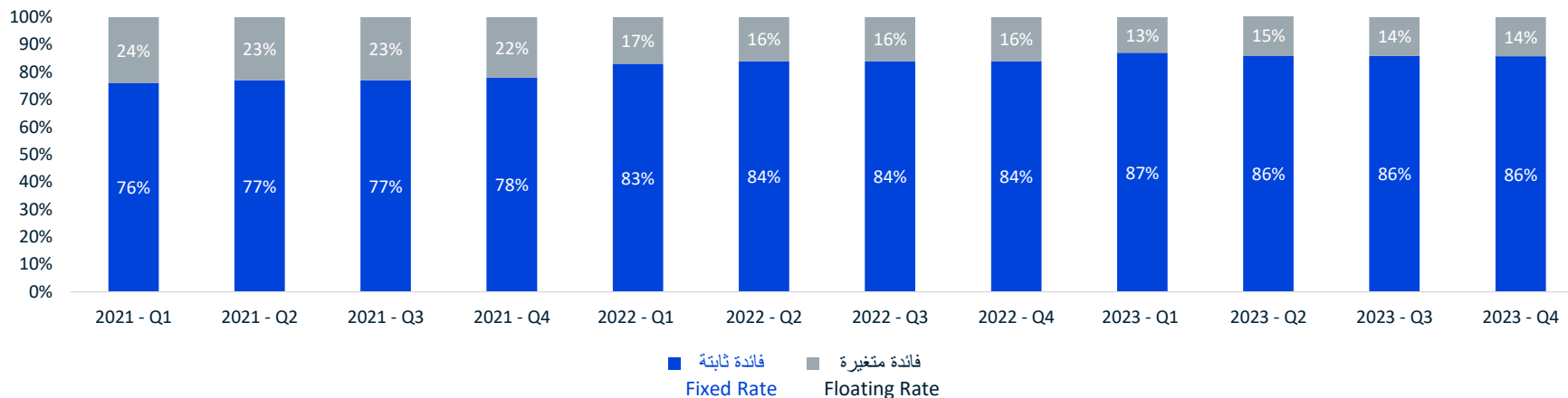


الفائدة الثابتة و المتغيرة لإصدارات سوق الصكوك والسندات

Fixed and Floating Rate Sukuk & Bonds Issuances

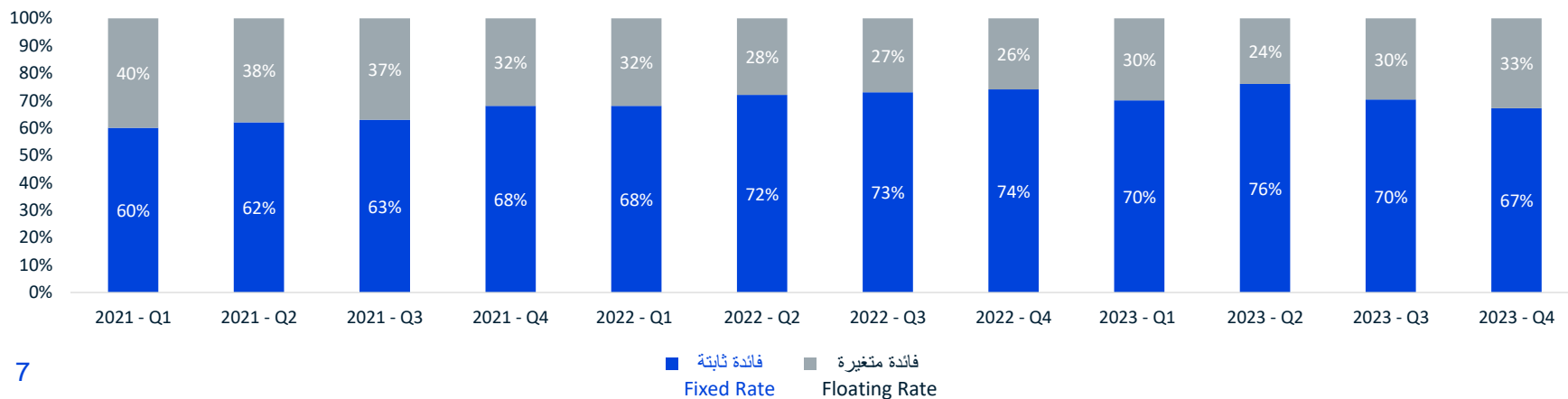
Fixed and Floating Debt instruments - Listed


أدوات الدين الثابتة والمتغيرة - مدرجة



Fixed and Floating Debt instruments - Unlisted

أدوات الدين الثابتة والمتغيرة - غير مدرجة





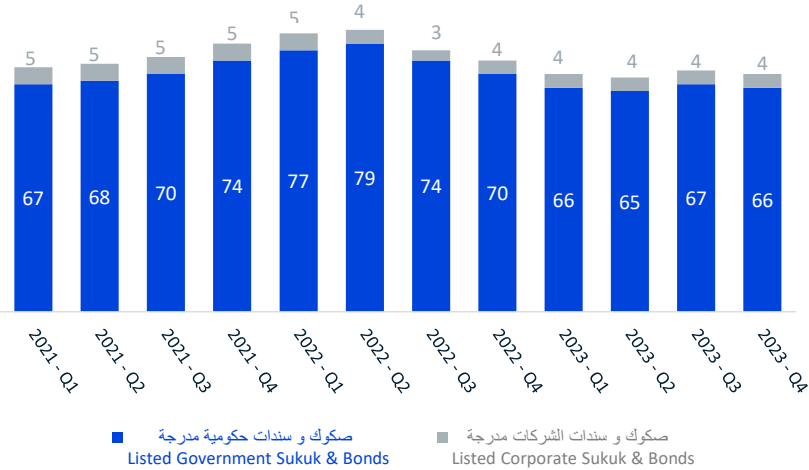
أداء الصكوك والسندات المدرجة وغير المدرجة

Listed and Unlisted Sukuk
& Bonds Performance

مجموع الصكوك و السندات المدرجة وغير المدرجة Listed and Unlisted Sukuk & Bonds Total Number

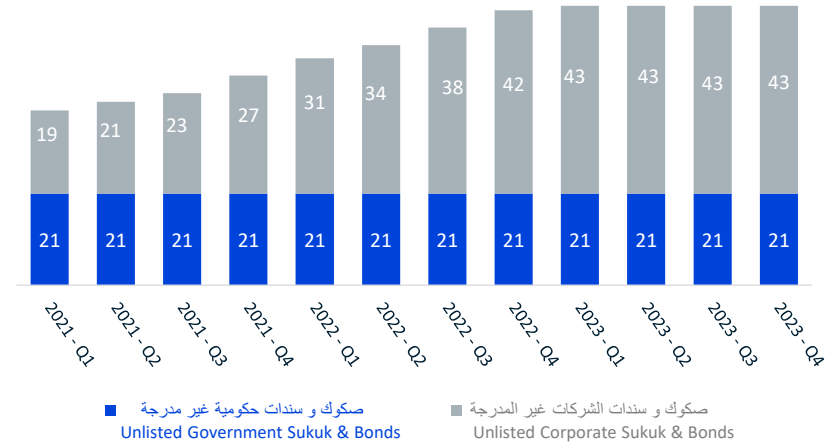
Total Number - Listed

إجمالي الإصدارات - العامة



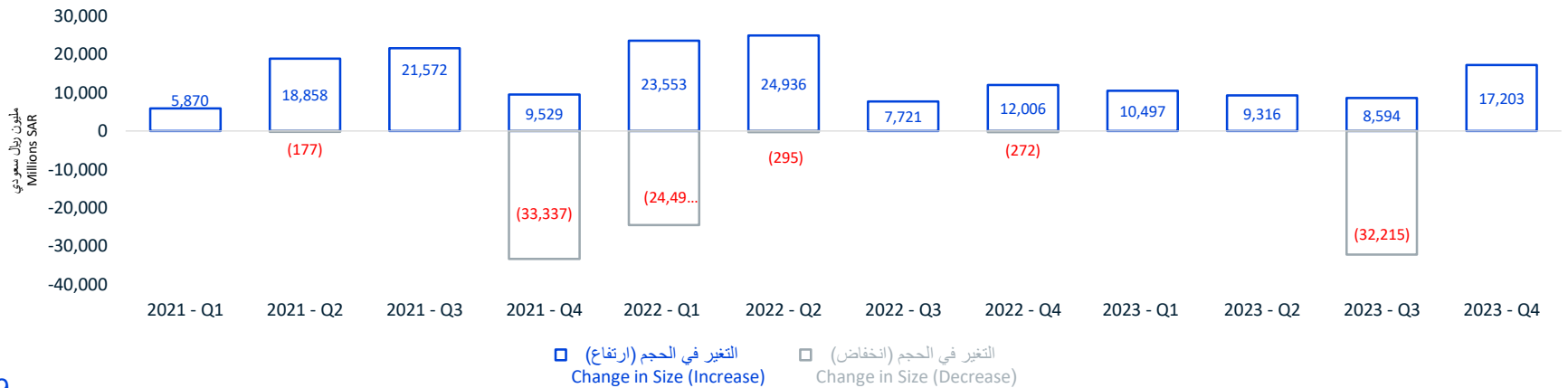
Total Number - Unlisted

إجمالي الإصدارات - الخاصة



Changes in Sizes of Issuances - Listed

التغير في حجم الإصدارات - العامة



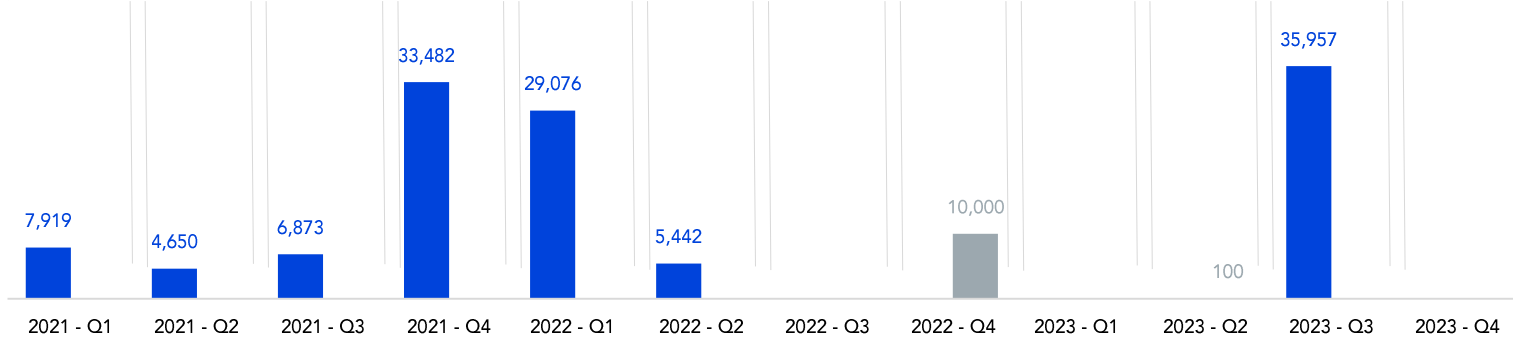
إصدارات الصكوك و السندات الجديده المدرجة وغير المدرجة

Listed and Unlisted Sukuk & Bonds New Issuances

Listed Sukuk & Bonds New Issuances and Issuances Value (Million SAR)

الصكوك والسندات المدرجة الجديدة (مليون ريال سعودي)

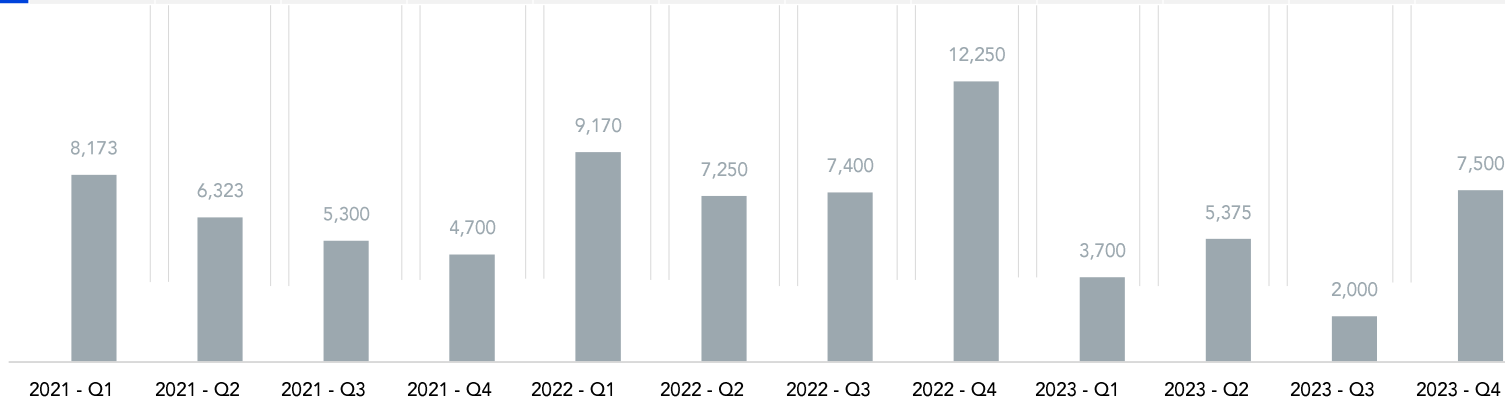
Category	2021 - Q1	2021 - Q2	2021 - Q3	2021 - Q4	2022 - Q1	2022 - Q2	2022 - Q3	2022 - Q4	2023 - Q1	2023 - Q2	2023 - Q3	2023 - Q4	Category
New Issuances Corporate	0	0	0	0	0	0	0	1	0	1	0	0	الإصدارات الجديدة - شركات
New Issuances Government	3	1	2	4	6	2	0	0	0	0	4	0	الإصدارات الجديدة - حكومية



Unlisted Sukuk & Bonds New Issuances and Issuances Value (Million SAR)

الصكوك والسندات غير المدرجة الجديدة (مليون ريال سعودي)

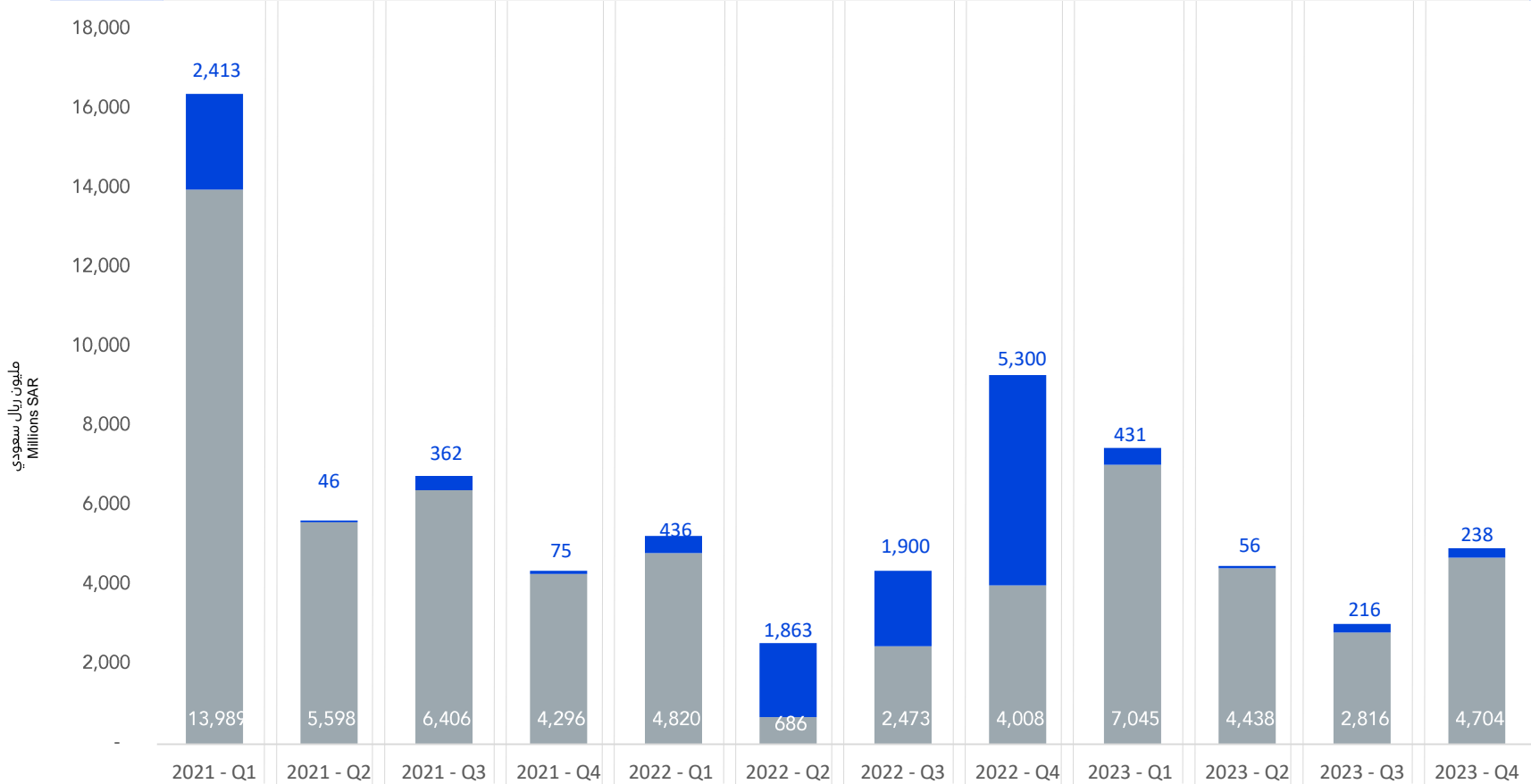
Category	2021 - Q1	2021 - Q2	2021 - Q3	2021 - Q4	2022 - Q1	2022 - Q2	2022 - Q3	2022 - Q4	2023 - Q1	2023 - Q2	2023 - Q3	2023 - Q4	Category
New Issuances Corporate	6	3	2	4	4	3	4	4	1	3	1	3	الإصدارات الجديدة - شركات
New Issuances Government	0	0	0	0	0	0	0	0	0	0	0	0	الإصدارات الجديدة - حكومية



قيمة وتداولات الصكوك و السندات المدرجة وغير المدرجة


Listed and Unlisted Sukuk & Bonds Traded Value & Trades

Listed - Number of Trades	544	477	591	738	563	473	525	4,236	7,760	8,583	11,489	12,769	المدرجة - عدد الصفقات
Unlisted - Number of Trades	10	3	4	13	8	7	31	52	21	9	29	37	غير المدرجة - عدد الصفقات



المدرجة - قيمة التداولات
Listed - Traded Value


غير المدرجة - قيمة التداولات
Unlisted - Traded Value



أعضاء السوق
Market Participants

Member Name	القيمة المتداولة رس. Value Traded (SAR)	القيمة الاسمية المتداولة رس. Nominal Value (SAR)	عدد الصفقات No. Of Trades	اسم العضو
Oct-23				أكتوبر 2023
Riyad Capital	2,422,848,638	2,650,833,000	501	الرياض المالية
SNB Capital	2,084,266,455	2,299,861,000	2,244	الأهلي كابيتال
Al Rajhi Capital	683,697,106	726,822,000	4,296	الراجحي المالية
ANB Invest	80,013,352	80,186,000	444	العربي للاستثمار
EFG_Hermes KSA	77,406,050	90,000,000	3	هيرميس السعودية
AlJazira Capital	55,368,914	63,001,000	449	الجزيرة كابيتال
HSBC Saudi Arabia	52,527,818	57,895,000	124	إتش إس بي سي العربية السعودية
Al Bilad Investment Company	43,405,702	43,395,920	135	شركة البلاد للاستثمار
Derayah Financial	10,656,423	10,699,000	219	دراية المالية
Alinma Investment Company	8,495,533	8,464,000	317	الإنماء للاستثمار
Saudi Fransi Capital	7,434,458	7,414,000	179	فرنسي كابيتال
Allstithmar Capital	4,461,932	4,445,000	414	الاستثمار كابيتال
SAB Invest	3,108,945	3,104,000	64	الأول للاستثمار
Al-Khair Capital Saudi Arabia	1,703,702	1,702,000	39	الخير كابيتال
Nov-23				نوفمبر 2023
Al Rajhi Capital	562,076,684	647,835,000	3,667	الراجحي المالية
Riyad Capital	479,761,509	569,106,000	385	الرياض المالية
SNB Capital	244,245,448	255,324,000	2,169	الأهلي كابيتال
EFG_Hermes KSA	72,291,000	75,000,000	1	هيرميس السعودية
Al Bilad Investment Company	68,434,855	68,438,880	248	شركة البلاد للاستثمار
ANB Invest	56,859,218	56,894,000	352	العربي للاستثمار
AlJazira Capital	41,380,557	43,616,000	441	الجزيرة كابيتال
HSBC Saudi Arabia	31,768,526	34,387,000	175	إتش إس بي سي العربية السعودية
Alinma Investment Company	24,430,942	28,036,000	346	الإنماء للاستثمار
SAB Inves	8,559,610	9,245,000	62	الأول للاستثمار
Saudi Fransi Capital	6,567,650	6,574,000	219	فرنسي كابيتال
Al-Khair Capital Saudi Arabia	6,122,623	6,117,000	58	الخير كابيتال
Derayah Financial	5,657,300	5,671,000	97	دراية المالية
Allstithmar Capital	2,434,421	2,437,000	376	الاستثمار كابيتال

Member Name	القيمة المتداولة رس Value Traded (SAR)	القيمة الاسمية المتداولة رس Nominal Value (SAR)	عدد الصفقات No. Of Trades	اسم العضو
Dec-23				ديسمبر 2023
SNB Capital	1,030,236,492	1,133,241,000	1,846	الأهلي كابيتال
Riyad Capital	921,012,110	1,020,676,000	209	الرياض المالية
Al Rajhi Capital	170,587,953	171,716,000	3,340	الراجحي المالية
HSBC Saudi Arabia	57,881,550	62,116,000	305	إتش إس بي سي العربية السعودية
AlJazira Capital	17,473,774	18,618,000	277	الجزيرة كابيتال
Saudi Fransi Capital	17,317,012	17,777,000	213	فرنسي كابيتال
ANB Invest	10,529,728	10,545,000	115	العربي للإستثمار
Alinma Investment Company	9,005,230	9,015,000	429	الإنماء للإستثمار
SAB Invest	8,689,355	9,156,000	169	الأول للإستثمار
Al-Khair Capital Saudi Arabia	5,966,264	5,973,000	90	الخير كابيتال
Al Bilad Investment Company	5,804,272	5,805,000	144	شركة البلاد للإستثمار
Derayah Financial	4,099,013	4,107,000	85	دراية المالية
Allstithmar Capital	2,765,353	2,769,000	292	الإستثمار كابيتال



المستثمرون
Investors

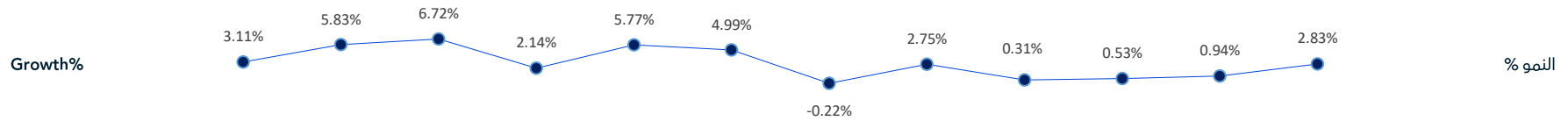
الملكية و التداولات حسب الجنسية - المدرجة

Holdings and Trading per Nationality - Listed

Holdings per Nationality - Listed

الملاك حسب الجنسية - المدرجة

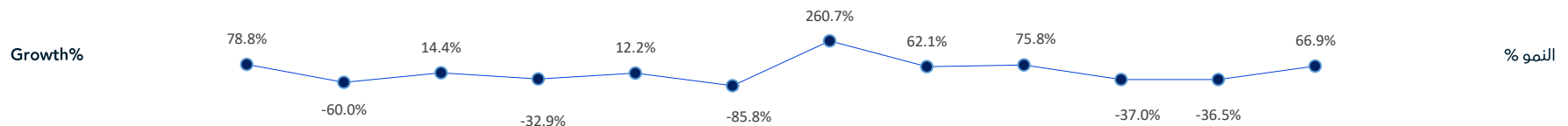
	2021				2022				2023				
	الربع الأول Q1	الربع الثاني Q2	الربع الثالث Q3	الربع الرابع Q4	الربع الأول Q1	الربع الثاني Q2	الربع الثالث Q3	الربع الرابع Q4	الربع الأول Q1	الربع الثاني Q2	الربع الثالث Q3	الربع الرابع Q4	
Saudi	397,213	420,164	447,372	457,455	483,207	507,274	506,714	518,946	520,673	524,713	529,344	544,275	السعوديين
GCC	1,519	1,519	1,744	1,519	1,519	1,500	1,500	1,541	1,558	1,210	1,209	1,209	الخليجيين
Foreign	1,187	1,567	2,581	2,396	3,277	3,583	3,037	4,830	4,719	3,832	4,167	4,359	الأجانب
Total	399,919	423,250	451,697	461,370	488,003	512,357	511,251	525,317	526,950	529,755	534,720	549,843	الإجمالي



Traded Value per Nationality - Listed

قيمة التداول حسب الجنسية - مدرجة

	2021				2022				2023				
	الربع الأول Q1	الربع الثاني Q2	الربع الثالث Q3	الربع الرابع Q4	الربع الأول Q1	الربع الثاني Q2	الربع الثالث Q3	الربع الرابع Q4	الربع الأول Q1	الربع الثاني Q2	الربع الثالث Q3	الربع الرابع Q4	
Saudi	26,946	8,666	10,226	6,964	8,877	1,334	3,700	4,846	10,438	6,504	3,333	5,443	السعوديين
GCC	0	0	0	222	0	0	3	23	13	624	0	0	الخليجيين
Foreign	1,032	2,530	2,584	1,406	762	37	1,242	3,146	3,637	1,747	2,298	3,964	الأجانب
Total	27,978	11,196	12,810	8,592	9,639	1,371	4,945	8,015	14,089	8,876	5,631	9,407	الإجمالي



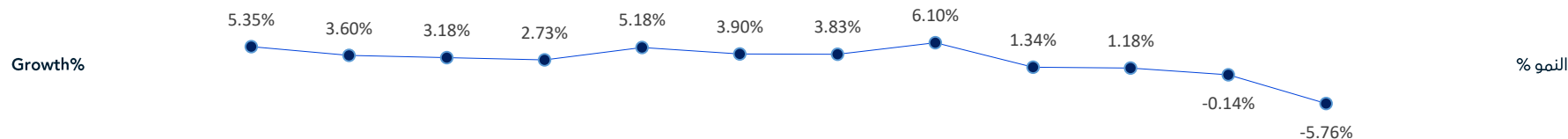
الملكية و التداولات حسب الجنسية - غير المدرجة

Holdings and Trading per Nationality - Unlisted

Holdings per Nationality - Unlisted

الملاك حسب الجنسية - غير المدرجة

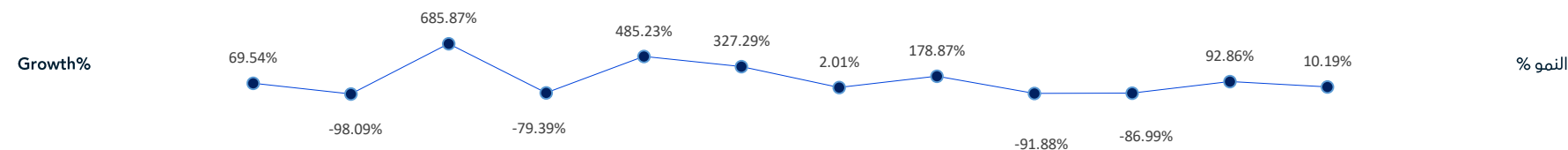
	2021				2022				2023				
	الربع الأول Q1	الربع الثاني Q2	الربع الثالث Q3	الربع الرابع Q4	الربع الأول Q1	الربع الثاني Q2	الربع الثالث Q3	الربع الرابع Q4	الربع الأول Q1	الربع الثاني Q2	الربع الثالث Q3	الربع الرابع Q4	
Saudi	159,871	165,671	170,946	175,446	184,616	191,866	197,466	212,124	214,662	217,361	217,061	208,542	السعوديين
GCC	0	0	0	0	0	0	0	0	0	0	0	0	الخليجيين
Foreign	1,200	1,200	1,225	1,425	1,425	1,425	3,225	817	1,129	982	982	440	الأجانب
Total	161,071	166,871	172,171	176,871	186,041	193,291	200,691	212,941	215,791	218,343	218,043	208,982	الإجمالي



Traded Value per Nationality - Unlisted

قيمة التداول حسب الجنسية - غير المدرجة

	2021				2022				2023				
	الربع الأول Q1	الربع الثاني Q2	الربع الثالث Q3	الربع الرابع Q4	الربع الأول Q1	الربع الثاني Q2	الربع الثالث Q3	الربع الرابع Q4	الربع الأول Q1	الربع الثاني Q2	الربع الثالث Q3	الربع الرابع Q4	
Saudi	4,425	92	698	149	672	2,326	2,159	9,080	861	112	216	238	السعوديين
GCC	0	0	0	0	0	0	0	0	0	0	0	0	الخليجيين
Foreign	400	0	25	0	200	1400	1,642	1,520	0	0	0	0	الأجانب
Total	4,825	92	723	149	872	3,726	3,801	10,600	861	112	216	238	الإجمالي



شكرا
THANK YOU