

التقرير الشهري لقيمة
الملكية والقيمة المتداولة
لسوق الأسهم

تداول السعودية
Saudi Exchange

تقارير السوق

الشهر المنتهي في 31 مايو 2021



المصطلحات

التقرير الشهري للسوق المالية السعودية المصطلحات

تداول السعودية
Saudi Exchange

الجنسية	نوع المستثمر	الوصف
سعودي	*الأفراد	تم تصنيف السعوديين الأفراد لأربع فئات وفقاً للآتي:
	المستثمرون الأفراد	الفرد السعودي باستثناء كبار المستثمرين الأفراد والمستثمرين الأفراد المتخصصين
	كبار المستثمرين الأفراد	الفرد السعودي الذي يمتلك محفظة متوسط حجمها مليون ريال سعودي فأكثر خلال الاثني عشر شهراً الأخيرة، ويستثنى من ذلك المستثمرون الأفراد المتخصصون
	المستثمرون الأفراد المتخصصون	الفرد السعودي الذي يبلغ متوسط حجم محفظته 50 مليون ريال فأكثر خلال الاثني عشر شهراً الأخيرة ومعدل تدوير محفظته الاستثمارية لا يتجاوز 4 مرات سنوياً
	المحافظ المدارة	محافظ استثمارية لأفراد سعوديين يديرها شخص مرخص له (مدير المحفظة) ويتصرف فيها بحسب تقديره وفقاً لاتفاقية الإدارة الموقعة بين الطرفين
	المؤسسات	تم تصنيف المؤسسات السعودية لأربع فئات وفقاً للآتي:
	الشركات	شركات سعودية لديها سجل تجاري ويسمح لها بالتداول في السوق المالية السعودية.
	الصناديق الاستثمارية	صناديق استثمارية مرخص لها من هيئة السوق المالية.
	الجهات الحكومية	الجهات والصناديق الحكومية والشركات المملوكة بالكامل للحكومة.
	المحافظ المدارة	محافظ استثمارية لمؤسسات سعودية يديرها شخص مرخص له (مدير المحفظة) ويتصرف فيها بحسب تقديره وفقاً لاتفاقية الإدارة الموقعة بين الطرفين.
خليجي	*الأفراد	الشخص الطبيعي الذي يتمتع بجنسية إحدى دول مجلس التعاون لدول الخليج العربية.
	المؤسسات	الشخص الاعتباري المملوكة غالبية رأس ماله لمواطنين من دول مجلس التعاون أو حكوماتها ويتمتع بجنسية إحدى دول المجلس.
	المحافظ المدارة	محافظ استثمارية لأفراد ومؤسسات خليجية يديرها شخص مرخص له (مدير المحفظة) ويتصرف فيها بحسب تقديره وفقاً لاتفاقية الإدارة الموقعة بين الطرفين.
أجنبي	اتفاقيات المبادلة	شخص مرخص له لديه تصريح بالدخول في اتفاقيات مبادلة لتحويل المنفعة الاقتصادية للشركات المدرجة في السوق المالية السعودية لعملائه.
	المستثمرون المقيمون و آخرون	مستثمر لديه رخصة إقامة في المملكة سارية المفعول وآخرون (إعدا المستثمرون المؤهلون ، إتفاقيات المبادلة ، المحافظ المدارة و المستثمرون الاستراتيجيون).
	المستثمرون المؤهلون	مستثمرون أجنبي مؤهلون للاستثمار في السوق المالية السعودية وفقاً للقواعد المنظمة لاستثمار المؤسسات المالية الأجنبية المؤهلة في الأسهم المدرجة.
	المحافظ المدارة	محافظ استثمارية لأفراد ومؤسسات أجنبية يديرها شخص مرخص له (مدير المحفظة) ويتصرف فيها بحسب تقديره وفقاً لاتفاقية الإدارة الموقعة بين الطرفين.
	المستثمرون الاستراتيجيون	مستثمر أجنبي يملك حصة استراتيجية في شركة مدرجة ولا يندرج ضمن التصنيفات الأخرى.


*المستثمرون الأفراد نمو - أفراد يستوفون أي من المعايير الآتية:

- قام بصفقات في أسواق الأوراق المالية لا يقل مجموع قيمتها عن 40 مليون ريال سعودي ولا نقل عن 10 صفقات في كل ربع سنة خلال 12 شهراً الماضية.
- أن يتجاوز متوسط حجم محفظة أوراقه المالية 5 ملايين ريال خلال اخر 12 شهراً.
- أن يعمل أو سبق له العمل مدة ثلاث سنوات على الأقل في القطاع المالي.
- أن يكون حاصلًا على الشهادة العامة للتعامل في الأوراق المالية المعتمدة من قبل الهيئة.
- أن يكون حاصلًا على شهادة مهنية متخصصة في مجال أعمال الأوراق المالية معتمدة من جهة معترف بها دولياً.



ملخص - السوق الرئيسية

- القيمة الإجمالية للأسهم المتداولة للشهر المنتهي في 31 مايو 2021 مليار ريال 158.72 بلغت سعودي، بانخفاض نسبته 15.83% مقارنة بالشهر الماضي، فيما بلغ مجموع القيمة السوقية للأسهم المدرجة 9,655.61 مليار ريال بنهاية هذه الفترة، بانخفاض نسبته 0.00002% مقارنة بالشهر الماضي.
- بلغ مجموع قيم عمليات شراء "المستثمر السعودي" خلال هذه الفترة 142.22 مليار ريال سعودي تمثل ما نسبته 89.60% من إجمالي عمليات الشراء، فيما بلغ مجموع قيم عمليات البيع 142.62 مليار ريال سعودي تمثل ما نسبته 89.86% من إجمالي عمليات البيع. أما بالنسبة لقيمة ملكية "المستثمر السعودي" فقد شكّلت ما نسبته 96.74% من إجمالي القيمة السوقية للأسهم المدرجة كما في 31 مايو 2021، بانخفاض نسبته 0.02% مقارنة بالشهر الماضي.
- بلغ مجموع قيم عمليات شراء "المستثمر الخليجي" خلال الفترة المذكورة 1.18 مليار ريال سعودي تمثل ما نسبته 0.74% من إجمالي عمليات الشراء، فيما بلغ مجموع قيم عمليات البيع 2.55 مليار ريال سعودي تمثل ما نسبته 1.61% من إجمالي عمليات البيع. أما بالنسبة لقيمة ملكية "المستثمر الخليجي" فقد شكّلت ما نسبته 0.53% من إجمالي القيمة السوقية للأسهم المدرجة كما في 31 مايو 2021، بانخفاض نسبته 0.004% مقارنة بالشهر الماضي.
- بلغ مجموع قيم عمليات شراء "المستثمر الأجنبي" خلال الفترة المذكورة 15.32 مليار ريال سعودي تمثل ما نسبته 9.65% من إجمالي عمليات الشراء، فيما بلغ مجموع قيم عمليات البيع 13.55 مليار ريال سعودي تمثل ما نسبته 8.54% من إجمالي عمليات البيع. أما بالنسبة لقيمة ملكية "المستثمر الأجنبي" فقد شكّلت ما نسبته 2.73% من إجمالي القيمة السوقية للأسهم المدرجة كما في 31 مايو 2021، بارتفاع نسبته 0.02% مقارنة بالشهر الماضي.



السوق الرئيسية - تفاصيل القيمة المتداولة وقيمة الملكية

التقرير الشهري للسوق الرئيسية القيمة المتداولة (حسب الجنسية ونوع المستثمر)

تداول السعودية
Saudi Exchange

القيمة المتداولة حسب الجنسية ونوع المستثمر للسوق الرئيسية

صافي القيمة المتداولة		البيع		الشراء		نوع المستثمر	الجنسية
الفرق (% الشراء - % البيع)	ريال (الشراء - البيع)	% من مجموع البيع	ريال	% من مجموع الشراء	ريال		
الأفراد:							
0.63%	1,000,923,357	51.42%	81,617,834,668	52.05%	82,618,758,026	المستثمرون الأفراد	سعودي
0.07%	111,260,599	27.78%	44,095,619,826	27.85%	44,206,880,425	كبار المستثمرين الأفراد	
-0.16%	-259,169,191	2.73%	4,327,009,765	2.56%	4,067,840,574	المستثمرون الأفراد المتخصصون	
0.01%	12,081,551	0.72%	1,147,625,519	0.73%	1,159,707,070	محافظ الأفراد المدارة	
0.55%	865,096,316	82.65%	131,188,089,778	83.20%	132,053,186,094	مجموع الأفراد	
المؤسسات:							
0.44%	698,797,417	1.94%	3,078,564,274	2.38%	3,777,361,691	الشركات	سعودي
-0.46%	-727,118,101	2.93%	4,648,712,395	2.47%	3,921,594,294	الصناديق الاستثمارية	
0.05%	84,725,937	0.09%	150,567,042	0.15%	235,292,980	الجهات الحكومية	
-0.84%	-1,327,435,041	2.24%	3,556,093,082	1.40%	2,228,658,041	محافظ المؤسسات المدارة	
-0.80%	-1,271,029,787	7.20%	11,433,936,793	6.40%	10,162,907,006	مجموع المؤسسات	
-0.26%	-405,933,471	89.86%	142,622,026,571	89.60%	142,216,093,100	مجموع المستثمر السعودي	خليجي
-0.06%	-102,852,379	0.20%	316,530,133	0.13%	213,677,754	الأفراد	
-0.80%	-1,262,872,535	1.40%	2,228,522,389	0.61%	965,649,854	المؤسسات	
0.00%	-4,593,049	0.00%	5,834,992	0.00%	1,241,943	المحافظ المدارة	
-0.86%	-1,370,317,963	1.61%	2,550,887,514	0.74%	1,180,569,551	مجموع المستثمر الخليجي	
-0.08%	-127,052,587	0.10%	157,756,939	0.02%	30,704,352	اتفاقيات المبادلة	أجنبي
-0.03%	-48,831,681	1.51%	2,403,392,984	1.48%	2,354,561,303	المستثمرون المقيمون و اخرون	
1.23%	1,950,976,990	6.92%	10,985,457,439	8.15%	12,936,434,429	المستثمرون المؤهلون	
0.00%	1,158,713	0.00%	194,806	0.00%	1,353,519	المحافظ المدارة	
0.00%	0	0.00%	0	0.00%	0	المستثمرون الاستراتيجيون	
1.12%	1,776,251,434	8.54%	13,546,802,168	9.65%	15,323,053,602	مجموع المستثمر الأجنبي	المجموع الكلي
100.00%	158,719,716,253	100.00%	158,719,716,253	100.00%	158,719,716,253		

التقرير الشهري للسوق الرئيسية القيمة المتداولة (حسب تصنيف المستثمر وفقاً للسلوك الاستثماري)

القيمة المتداولة حسب تصنيف المستثمر وفقاً للسلوك الاستثماري للسوق الرئيسية						
صافي القيمة المتداولة		البيع		الشراء		تصنيف المستثمر
الفرق (% الشراء - % البيع)	ريال (الشراء - البيع)	% من مجموع البيع	ريال	% من مجموع الشراء	ريال	
-0.61%	-960,499,896	19.08%	30,286,338,642	18.48%	29,325,838,746	مستثمر مؤسسي
0.61%	960,499,896	80.92%	128,433,377,612	81.52%	129,393,877,508	مستثمر غير مؤسسي
		100.00%	158,719,716,253	100.00%	158,719,716,253	المجموع الكلي

المصطلحات

مؤسسي:

يقصد به فئة المستثمرين ذوي السلوك الاستثماري المؤسسي ، وتشمل المستثمرين الأفراد المتخصصين والشركات والصناديق الاستثمارية والجهات الحكومية والمحافظ المدارة للسعوديين وغير السعوديين والمؤسسات الخليجية واتفاقيات المبادلة والشركاء الإستراتيجيين والمستثمرين المؤهلين.

غير مؤسسي:

يقصد به فئة المستثمرين ذوي السلوك الاستثماري غير المؤسسي ، وتشمل المستثمرين الأفراد وكبار المستثمرين الأفراد والخليجيين الأفراد والأجانب المقيمين.

التقرير الشهري للسوق الرئيسية

قيمة الملكية (حسب الجنسية ونوع المستثمر)

تداول السعودية
Saudi Exchange

قيمة الملكية حسب الجنسية ونوع المستثمر للسوق الرئيسية

التغير الشهري			كما في 31 مايو 2021			كما في 29 أبريل 2021			نوع المستثمر	الجنسية
Δ نسبة الملكية (%)		Δ قيمة الملكية (ريال)	نسبة الملكية		قيمة الملكية (ريال)	نسبة الملكية		قيمة الملكية (ريال)		
Δ أسهم حرة (%)	Δ أسهم مصدرية (%)		% أسهم حرة	% أسهم مصدرية		% أسهم حرة	% أسهم مصدرية			
الأفراد:										
-0.36%	0.02%	2,159,696,207	8.68%	1.44%	138,898,226,497	9.05%	1.42%	136,738,530,291	المستثمرون الأفراد	سعودية
0.28%	0.06%	5,429,845,893	14.19%	2.38%	229,817,020,730	13.91%	2.32%	224,387,174,837	كبار المستثمرين الأفراد	
0.36%	0.12%	11,121,131,116	16.66%	3.81%	368,131,468,369	16.31%	3.70%	357,010,337,253	المستثمرون الأفراد المتخصصون	
-0.03%	0.00%	-265,771,462	0.43%	0.07%	6,919,998,806	0.46%	0.07%	7,185,770,268	محافظ الأفراد المدارة	
0.24%	0.19%	18,444,901,754	39.97%	7.70%	743,766,714,403	39.73%	7.51%	725,321,812,649	مجموع الأفراد	
المؤسسات:										
-0.06%	0.08%	7,689,849,710	22.30%	8.11%	783,014,432,918	22.35%	8.03%	775,324,583,208	الشركات	سعودية
0.24%	0.02%	1,701,633,081	10.98%	2.62%	252,965,739,045	10.74%	2.60%	251,264,105,964	الصناديق الاستثمارية	
-0.02%	-0.30%	-28,594,675,101	6.36%	77.53%	7,485,919,761,918	6.38%	77.83%	7,514,514,437,019	الجهات الحكومية	
-0.09%	-0.01%	-819,092,537	4.69%	0.78%	75,051,809,358	4.78%	0.79%	75,870,901,895	محافظ المؤسسات المدارة	
0.06%	-0.21%	-20,022,284,847	44.32%	89.04%	8,596,951,743,239	44.26%	89.24%	8,616,974,028,085	مجموع المؤسسات	
0.30%	-0.02%	-1,577,383,093	84.29%	96.74%	9,340,718,457,641	83.98%	96.76%	9,342,295,840,735	مجموع المستثمر السعودي	
الأفراد:										
-0.01%	0.00%	-59,418,176	0.20%	0.03%	3,215,289,260	0.21%	0.03%	3,274,707,437	الأفراد	خليجي
-0.10%	0.00%	-365,235,268	2.06%	0.49%	47,364,350,528	2.16%	0.49%	47,729,585,796	المؤسسات	
0.00%	0.00%	4,797,512	0.02%	0.00%	306,280,894	0.02%	0.00%	301,483,382	المحافظ المدارة	
-0.11%	0.00%	-419,855,932	2.28%	0.53%	50,885,920,682	2.39%	0.53%	51,305,776,615	مجموع المستثمر الخليجي	
المؤسسات:										
-0.01%	0.00%	-59,734,394	0.13%	0.02%	2,131,194,995	0.14%	0.02%	2,190,929,389	اتفاقيات المبادلة	أجنبي
-0.12%	0.00%	110,418,153	0.36%	0.08%	7,635,922,009	0.48%	0.08%	7,525,503,856	المستثمرون المقيمون و آخرون	
-0.07%	0.02%	1,615,146,587	12.94%	2.14%	206,601,192,155	13.00%	2.12%	204,986,045,568	المستثمرون المواطنين	
0.00%	0.00%	1,801,761	0.00%	0.00%	19,559,460	0.00%	0.00%	17,757,700	المحافظ المدارة	
0.00%	0.00%	328,059,042	0.00%	0.49%	47,617,456,854	0.00%	0.49%	47,289,397,812	المستثمرون الاستراتيجيون	
-0.19%	0.02%	1,995,691,149	13.43%	2.73%	264,005,325,473	13.62%	2.71%	262,009,634,324	مجموع المستثمر الأجنبي	
		-1,547,876	100.00%	100.00%	9,655,609,703,797	100.00%	100.00%	9,655,611,251,673	المجموع الكلي	

التقرير الشهري للسوق الرئيسية قيمة الملكية (حسب تصنيف المستثمر وفقاً للسلوك الاستثماري)

التغير الشهري				كما في 31 مايو 2021			كما في 29 أبريل 2021			تصنيف المستثمر
Δ نسبة الملكية (%)		Δ قيمة الملكية (ريال)	نسبة الملكية		قيمة الملكية (ريال)	نسبة الملكية		قيمة الملكية (ريال)		
Δ أسهم مصدرة (%)	Δ أسهم حرة (%)		أسهم مصدرة %	% أسهم حرة		أسهم مصدرة %	% أسهم حرة			
0.21%	-0.08%	-7,658,837,541	76.56%	96.07%	9,277,957,359,473	76.35%	96.15%	9,285,616,197,014	مستثمر مؤسسي	
-0.21%	0.08%	7,657,289,665	23.44%	3.93%	377,652,344,324	23.65%	3.85%	369,995,054,659	مستثمر غير مؤسسي	
		-1,547,876	100.00%	100.00%	9,655,609,703,797	100.00%	100.00%	9,655,611,251,673	المجموع الكلي	


المصطلحات

مؤسسي:

يقصد به فئة المستثمرين ذوي السلوك الاستثماري المؤسسي ، وتشمل المستثمرين الأفراد المتخصصين والشركات والصناديق الاستثمارية والجهات الحكومية والمحافظ المدارة للسعوديين وغير السعوديين والمؤسسات الخليجية واتفاقيات المبادلة والشركاء الإستراتيجيين والمستثمرين المؤهلين.

غير مؤسسي:


يقصد به فئة المستثمرين ذوي السلوك الاستثماري غير المؤسسي ، وتشمل المستثمرين الأفراد وكبار المستثمرين الأفراد والخليجيين الأفراد والأجانب المقيمين.



ملخص - نمو السوق الموازية

التقرير الشهري - نمو السوق الموازية ملخص

- القيمة الإجمالية للأسهم المتداولة للشهر المنتهي في 31 مايو 2021 بلغت 763.06 مليون ريال سعودي، بارتفاع نسبته 146.65% مقارنة بالشهر الماضي، فيما بلغ مجموع القيمة السوقية للأسهم المدرجة 12,052.53 مليون ريال بنهاية هذه الفترة، بانخفاض نسبته 3.62% مقارنة بالشهر الماضي.
- بلغ مجموع قيم عمليات شراء "المستثمر السعودي" خلال هذه الفترة 688.15 مليون ريال سعودي تمثل ما نسبته 90.18% من إجمالي عمليات الشراء، فيما بلغ مجموع قيم عمليات البيع 656.13 مليون ريال سعودي تمثل ما نسبته 85.99% من إجمالي عمليات البيع. أما بالنسبة لقيمة ملكية "المستثمر السعودي" فقد شكّلت ما نسبته 99.18% من إجمالي القيمة السوقية للأسهم المدرجة كما في 31 مايو 2021 بارتفاع نسبته 0.27% مقارنة بالشهر الماضي.
- بلغ مجموع قيم عمليات شراء "المستثمر الخليجي" خلال هذه الفترة 2.61 مليون ريال سعودي تمثل ما نسبته 0.34% من إجمالي عمليات الشراء، فيما بلغ مجموع قيم عمليات البيع 59.05 مليون ريال سعودي تمثل ما نسبته 7.74% من إجمالي عمليات البيع. أما بالنسبة لقيمة ملكية "المستثمر الخليجي" فقد شكّلت ما نسبته 0.36% من إجمالي القيمة السوقية للأسهم المدرجة كما في 31 مايو 2021 بانخفاض نسبته 0.51% مقارنة بالشهر الماضي.
- بلغ مجموع قيم عمليات شراء "المستثمر الأجنبي" خلال الفترة المذكورة 72.30 مليون ريال سعودي تمثل ما نسبته 9.47% من إجمالي عمليات الشراء، فيما بلغ مجموع قيم عمليات البيع 47.87 مليون ريال سعودي تمثل ما نسبته 6.27% من إجمالي عمليات البيع. أما بالنسبة لقيمة ملكية "المستثمر الأجنبي" فقد شكّلت ما نسبته 0.46% من إجمالي القيمة السوقية للأسهم المدرجة كما في 31 مايو 2021 بارتفاع نسبته 0.24% مقارنة بالشهر الماضي.



نمو السوق الموازية - تفاصيل
القيمة المتداولة وقيمة الملكية

السوق الموازية نمو - التقرير الشهري القيمة المتداولة (حسب الجنسية، ونوع المستثمر، والسلوك الاستثماري)

القيمة المتداولة حسب الجنسية ونوع المستثمر لنمو - السوق الموازية

القيمة المتداولة				القيمة المتداولة				نوع المستثمر	الجنسية
صافي القيمة المتداولة		البيع		الشراء					
الفرق (% الشراء - % البيع)	ريال (الشراء - البيع)	% من مجموع البيع	ريال	% من مجموع الشراء	ريال				
0.49%	3,753,401	0.00%	13,223	0.49%	3,766,624			الأفراد	
-0.05%	-397,920	1.66%	12,690,336	1.61%	12,292,416			الشركات	
3.76%	28,658,982	84.32%	643,430,429	88.08%	672,089,411			المؤسسات	
4.20%	32,014,463	85.99%	656,133,988	90.18%	688,148,451			مجموع المستثمر السعودي	
0.14%	1,104,700	0.19%	1,413,483	0.33%	2,518,183			الأفراد	
-7.54%	-57,543,922	7.55%	57,638,172	0.01%	94,250			المؤسسات	
-7.40%	-56,439,221	7.74%	59,051,655	0.34%	2,612,433			مجموع المستثمر الخليجي	
0.00%	0	0.00%	0	0.00%	0			اتفاقيات المبادلة	
0.24%	1,803,115	1.96%	14,938,889	2.19%	16,742,004			المستثمرون المقيمون	
2.96%	22,621,643	4.32%	32,934,276	7.28%	55,555,920			المستثمرون المؤهلون	
3.20%	24,424,758	6.27%	47,873,166	9.47%	72,297,924			مجموع المستثمر الأجنبي	
		100.00%	763,058,808	100.00%	763,058,808			المجموع الكلي	

القيمة المتداولة حسب تصنيف المستثمر وفقاً للسلوك الاستثماري لنمو - السوق الموازية

القيمة المتداولة				القيمة المتداولة				تصنيف المستثمر
صافي القيمة المتداولة		البيع		الشراء				
الفرق (% الشراء - % البيع)	ريال (الشراء - البيع)	% من مجموع البيع	ريال	% من مجموع الشراء	ريال			
-0.87%	-6,661,216	97.86%	746,693,213	96.98%	740,031,997	مستثمر مؤسسي		
0.87%	6,661,216	2.14%	16,365,595	3.02%	23,026,811	مستثمر غير مؤسسي		
		100.00%	763,058,808	100.00%	763,058,808	المجموع الكلي		

مؤسسي:

يقصد به فئة المستثمرين ذوي السلوك الاستثماري المؤسسي، وتشمل الشركات والمؤسسات (الجهات الحكومية والصناديق الاستثمارية) السعودية، والمؤسسات (الجهات الحكومية، والشركات، والصناديق الاستثمارية) الخليجية، واتفاقيات المبادلة والمستثمرين المؤهلين.

غير مؤسسي:

يقصد به فئة المستثمرين ذوي السلوك الاستثماري غير المؤسسي، وتشمل المستثمرين الأفراد المؤهلين من السعوديين والخليجيين والأجانب المقيمين.

السوق الموازية نمو - التقرير الشهري قيمة الملكية (حسب الجنسية، ونوع المستثمر، والسلوك الاستثماري)

التغير الشهري			كما في 31 مايو 2021		كما في 29 أبريل 2021		نوع المستثمر	الجنسية	
Δ نسبة الملكية		Δ قيمة الملكية (ريال)	نسبة الملكية		نسبة الملكية				
Δ أسهم حرة (%)	Δ أسهم مصدرة (%)			% أسهم حرة	% أسهم مصدرة	% أسهم حرة	% أسهم مصدرة		
4.36%	2.65%	51,973,711	49.56%	61.74%	45.20%	59.08%	7,388,771,726	الأفراد	
-3.34%	-2.38%	-464,468,054	47.14%	36.86%	50.48%	39.24%	4,906,750,608	الشركات	
-0.01%	-0.01%	-3,322,444	0.75%	0.58%	0.76%	0.59%	73,533,608	المؤسسات	
1.01%	0.27%	-415,816,787	97.45%	99.18%	96.44%	98.91%	12,369,055,942	مجموع المستثمر السعودي	
0.01%	0.00%	292,580	0.10%	0.03%	0.10%	0.03%	3,692,772	الأفراد	
-1.73%	-0.51%	-65,445,783	1.02%	0.33%	2.75%	0.84%	105,214,640	المؤسسات	
-1.72%	-0.51%	-65,153,203	1.12%	0.36%	2.85%	0.87%	108,907,413	مجموع المستثمر الخليجي	
0.00%	0.00%	0	0.00%	0.00%	0.00%	0.00%	0	اتفاقيات المبادلة	
0.03%	0.01%	1,292,292	0.27%	0.09%	0.24%	0.07%	9,291,090	المستثمرون المقيمون	
0.68%	0.23%	26,841,697	1.16%	0.37%	0.47%	0.14%	18,115,556	المستثمرون المؤهلون	
0.71%	0.24%	28,133,989	1.43%	0.46%	0.72%	0.22%	27,406,646	مجموع المستثمر الأجنبي	
-452,836,000			100.00%	100.00%	12,052,534,000	100.00%	100.00%	12,505,370,000	المجموع الكلي

التغير الشهري			كما في 31 مايو 2021		كما في 29 أبريل 2021		تصنيف المستثمر		
Δ نسبة الملكية		Δ قيمة الملكية (ريال)	نسبة الملكية		نسبة الملكية				
Δ أسهم حرة (%)	Δ أسهم مصدرة (%)			% أسهم حرة	% أسهم مصدرة	% أسهم حرة	% أسهم مصدرة		
-4.40%	-2.67%	-506,394,583	50.06%	38.14%	54.46%	40.81%	5,103,614,412	مستثمر مؤسسي	
4.40%	2.67%	53,558,583	49.94%	61.86%	45.54%	59.19%	7,401,755,588	مستثمر غير مؤسسي	
-452,836,000			100.00%	100.00%	12,052,534,000	100.00%	100.00%	12,505,370,000	المجموع الكلي

مؤسسي:

يقصد به فئة المستثمرين ذوي السلوك الاستثماري المؤسسي، وتشمل الشركات والمؤسسات (الجهات الحكومية والصناديق الاستثمارية) السعودية، والمؤسسات (الجهات الحكومية، والشركات، والصناديق الاستثمارية) الخليجية، واتفاقيات المبادلة والمستثمرين المؤهلين.

غير مؤسسي:

يقصد به فئة المستثمرين ذوي السلوك الاستثماري غير المؤسسي، وتشمل المستثمرين الأفراد المؤهلين من السعوديين والخليجيين والأجانب المقيمين.



تداول السعودية
Saudi Exchange

شكراً لكم