


تقرير سوق أدوات الدين

Debt Market Report



الربع الثالث (Q3) - 2023



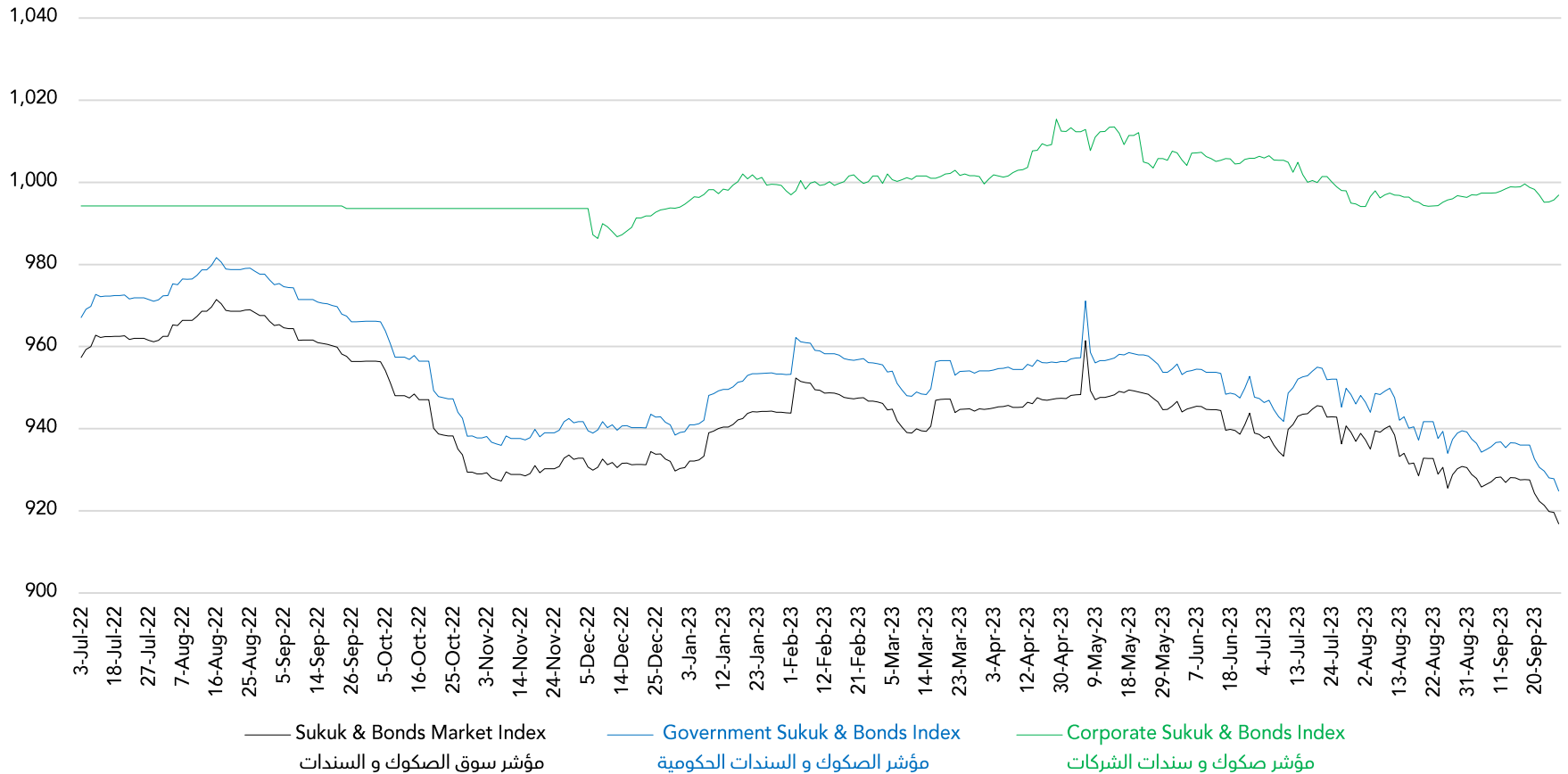
مؤشرات سوق
أدوات الدين
Debt Market Indices

أداء مؤشر سوق الصكوك والسندات

Sukuk & Bonds Market Index Performance

تداول السعودية
Saudi Exchange

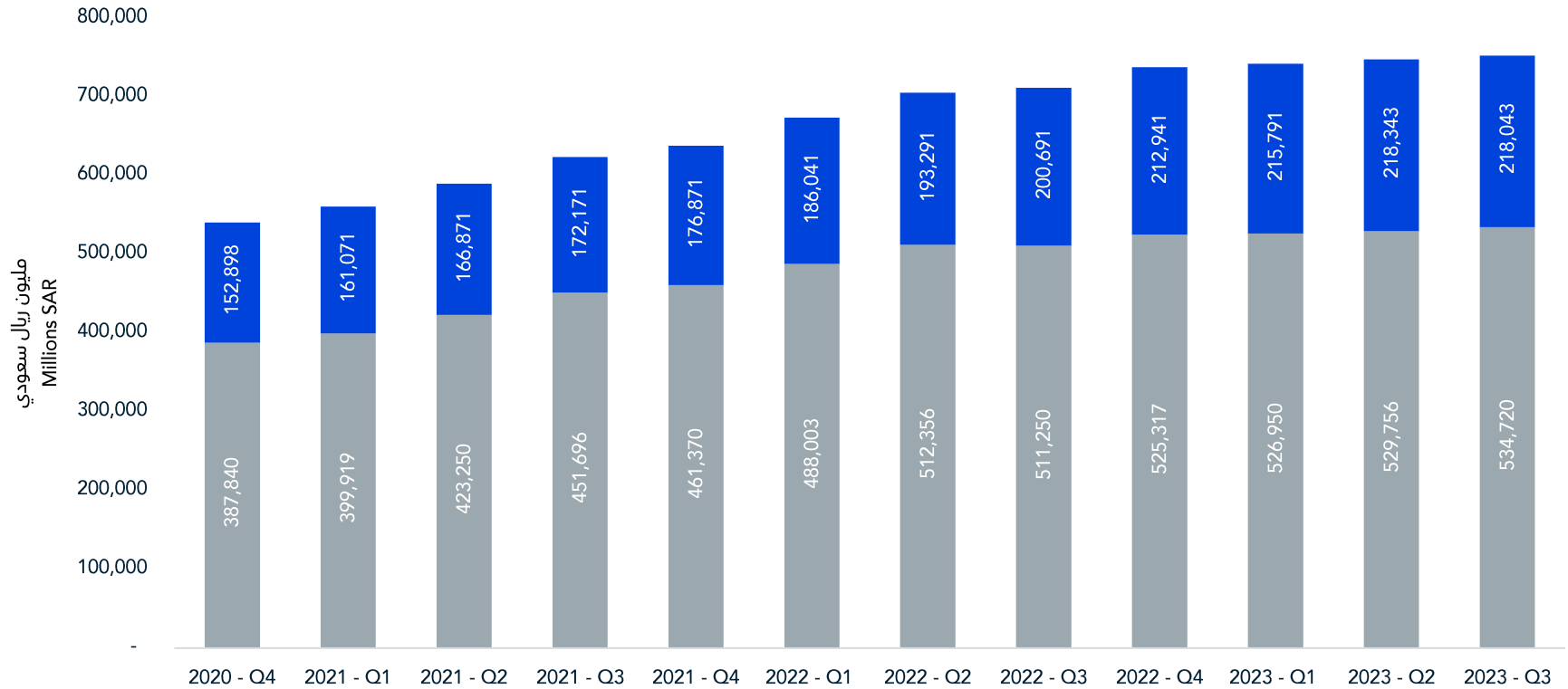
	مؤشر سوق الصكوك والسندات Sukuk & Bonds Market Index			مؤشر الصكوك والسندات الحكومية Government Sukuk & Bonds Index			مؤشر صكوك وسندات الشركات Corporate Sukuk & Bonds Index			
	الربع الثالث - Q3		التغيير	الربع الثالث - Q3		التغيير	الربع الثالث - Q3		التغيير	
	2022	2023	Change %	2022	2023	Change %	2022	2023	Change %	
Index Close	957.37	916.89	-4.23%	967.06	924.87	-4.27%	996.88	996.88	0.33%	إغلاق المؤشر
Traded Value (MN SAR)	2,472.68	2,816.21	13.89%	2,469.67	2,438.78	-1.25%	3.01	377.43	12456%	القيمة المتداولة (مليون رس)
Number of Trades	525	11,489	2088.38%	524	884	68.70%	1.0	10,605	1060400%	عدد الصفقات



حجم الصكوك والسندات بالنسبة للناتج المحلي الإجمالي

Sukuk & Bonds Issuance Size to GDP

	2020	2021				2022				2023			
	الربع الرابع Q4	الربع الأول Q1	الربع الثاني Q2	الربع الثالث Q3	الربع الرابع Q4	الربع الأول Q1	الربع الثاني Q2	الربع الثالث Q3	الربع الرابع Q4	الربع الأول Q1	الربع الثاني Q2	الربع الثالث Q3	
Size/GDP %	20.50%	21.10%	20.87%	20.96%	20.42%	20.53%	19.80%	19.97%	20.71%	18.41%	18.55%	19.06%	الحجم/الناتج المحلي الإجمالي %
Size/GDP Growth %	0.56%	0.60%	-0.24%	0.10%	-0.55%	0.11%	-0.73%	0.18%	0.74%	-2.30%	0.14%	0.51%	الحجم/نمو الناتج المحلي الإجمالي %



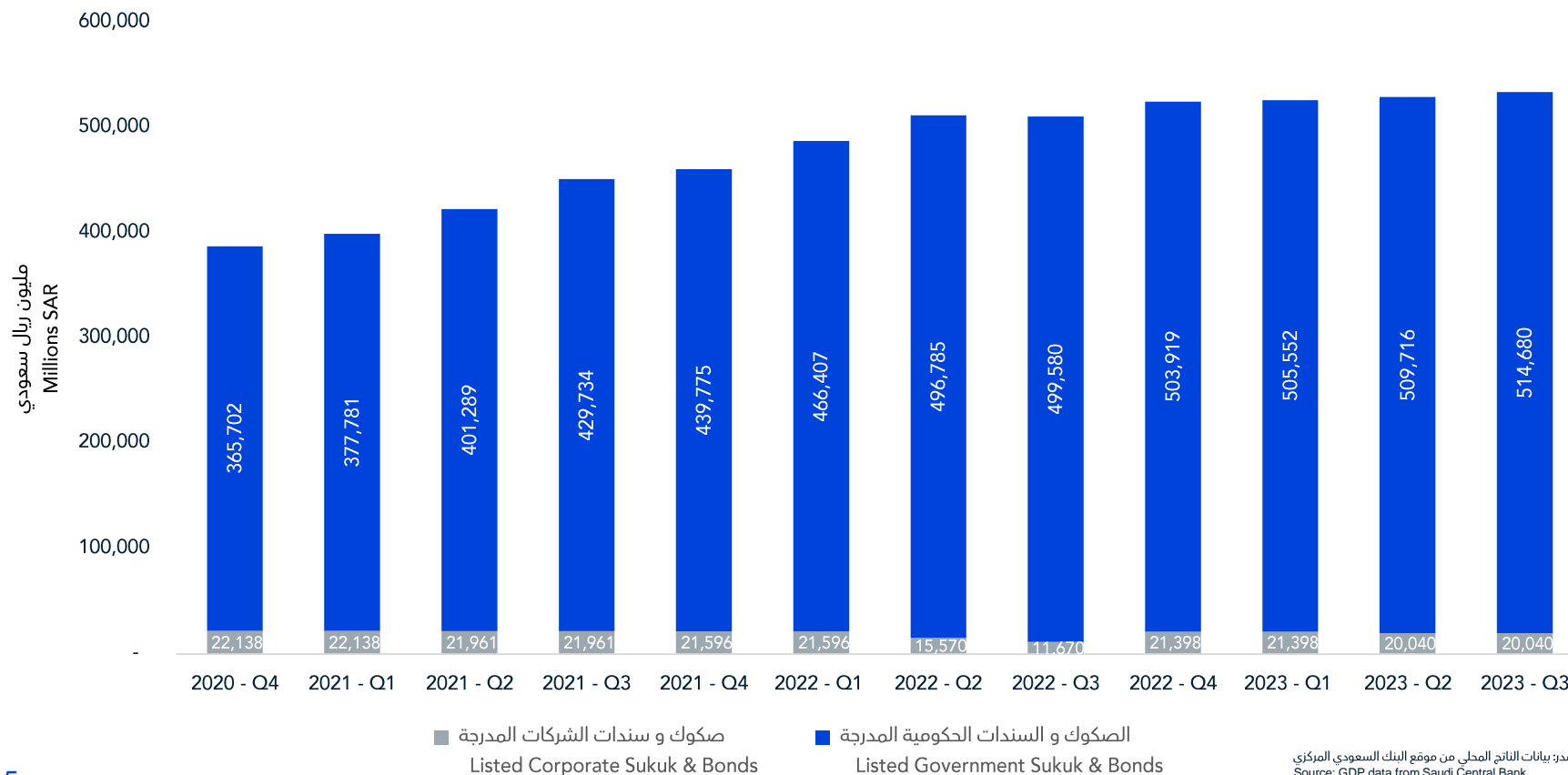
■ حجم الإصدارات المدرجة Listed Issuance Size
■ حجم الإصدارات غير المدرجة Unlisted Issuance Size

المصدر: بيانات الناتج المحلي من موقع البنك السعودي المركزي
Source: GDP data from Saudi Central Bank

حجم الصكوك والسندات المدرجة بالنسبة للناتج المحلي الإجمالي

Listed Sukuk & Bonds Issuance Size to GDP

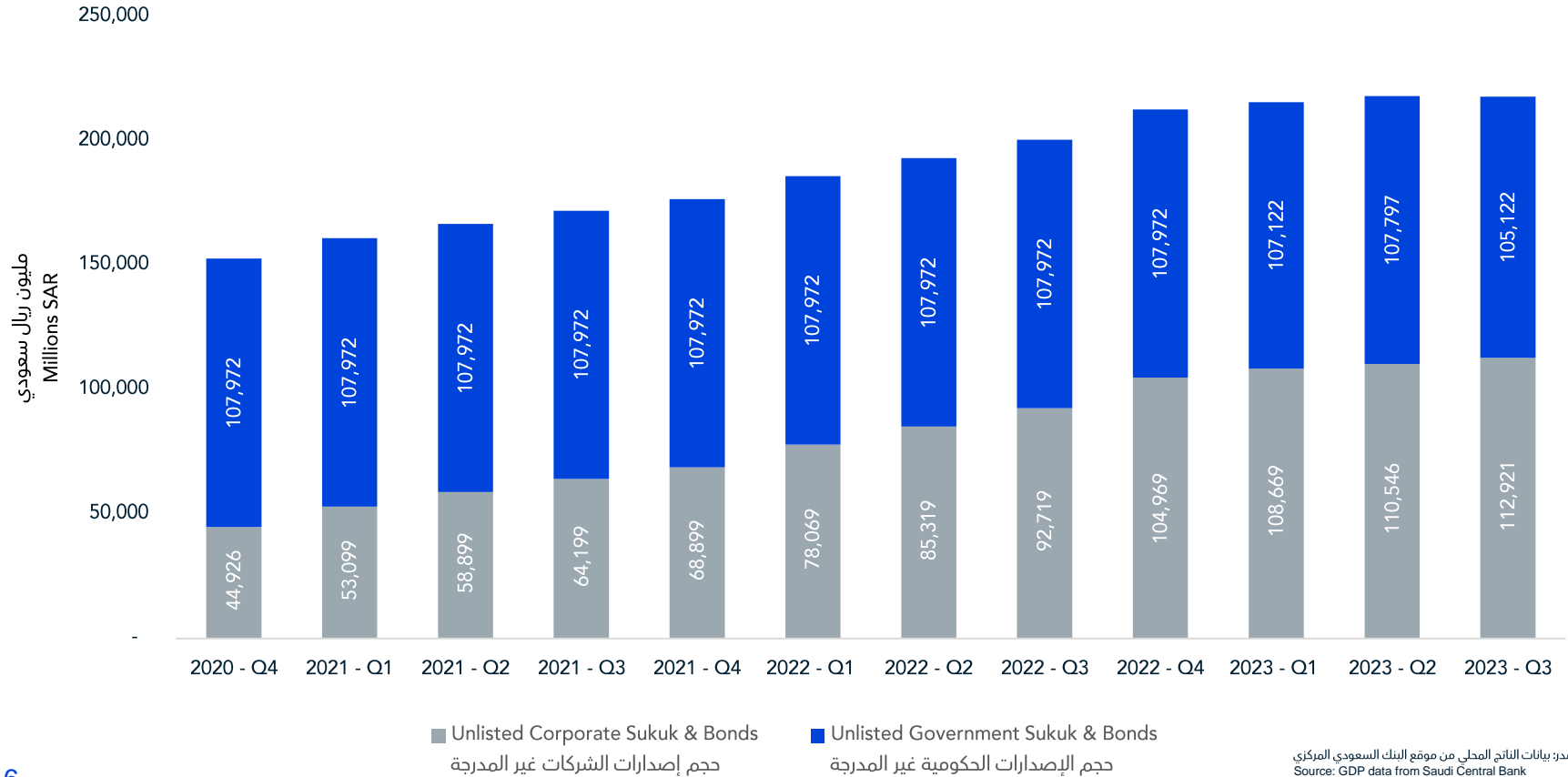
	2020	2021				2022				2023			
	الربع الرابع Q4	الربع الأول Q1	الربع الثاني Q2	الربع الثالث Q3	الربع الرابع Q4	الربع الأول Q1	الربع الثاني Q2	الربع الثالث Q3	الربع الرابع Q4	الربع الأول Q1	الربع الثاني Q2	الربع الثالث Q3	
Size/GDP %	14.70%	15.04%	14.97%	15.18%	14.76%	14.86%	14.37%	14.34%	14.74%	13.06%	12.70%	13.54%	الحجم/الناتج المحلي الإجمالي %
Size/GDP Growth %	0.21%	0.34%	-0.08%	0.21%	-0.42%	0.10%	-0.49%	-0.03%	-0.39%	-1.68%	-0.36%	0.84%	الحجم/نمو الناتج المحلي الإجمالي %



حجم الصكوك والسندات غير المدرجة بالنسبة للناتج المحلي الإجمالي

Unlisted Sukuk & Bonds Issuance Size to GDP

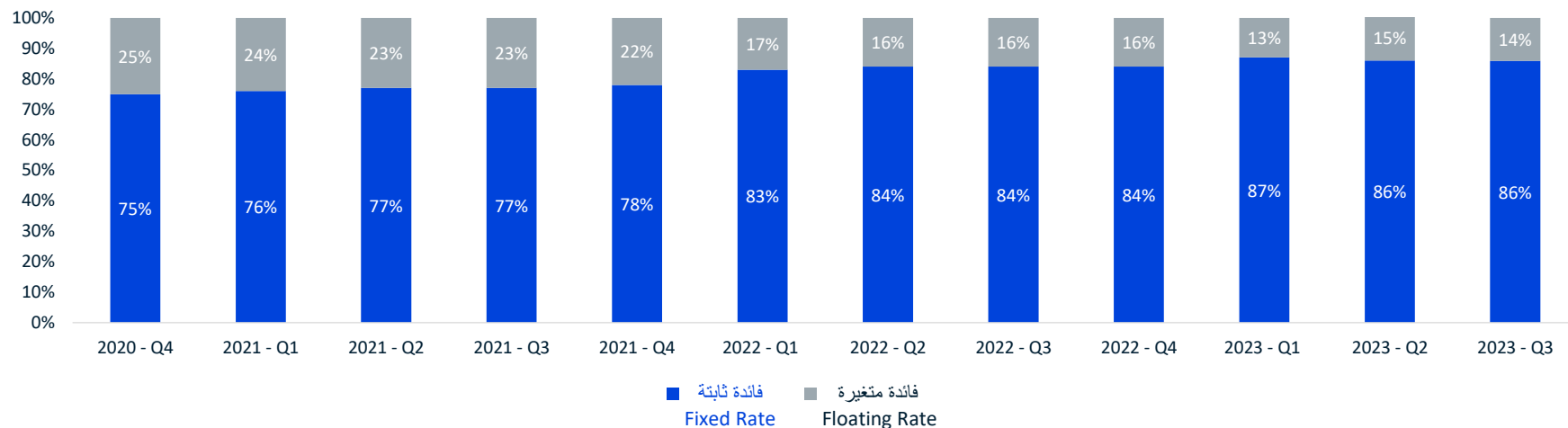
	2020	2021				2022				2023			
	الربع الرابع Q4	الربع الأول Q1	الربع الثاني Q2	الربع الثالث Q3	الربع الرابع Q4	الربع الأول Q1	الربع الثاني Q2	الربع الثالث Q3	الربع الرابع Q4	الربع الأول Q1	الربع الثاني Q2	الربع الثالث Q3	
Size/GDP %	5.45%	5.80%	6.06%	5.90%	5.79%	5.66%	5.67%	5.42%	5.63%	5.97%	5.35%	5.52%	الحجم/الناتج المحلي الإجمالي %
Size/GDP Growth %	1.27%	0.35%	0.26%	-0.16%	-0.11%	-0.13%	0.01%	-0.24%	0.21%	0.34%	-0.62%	0.17%	الحجم/نمو الناتج المحلي الإجمالي %



الفائدة الثابتة و المتغيرة لإصدارات سوق الصكوك والسندات Fixed and Floating Rate Sukuk & Bonds Issuances

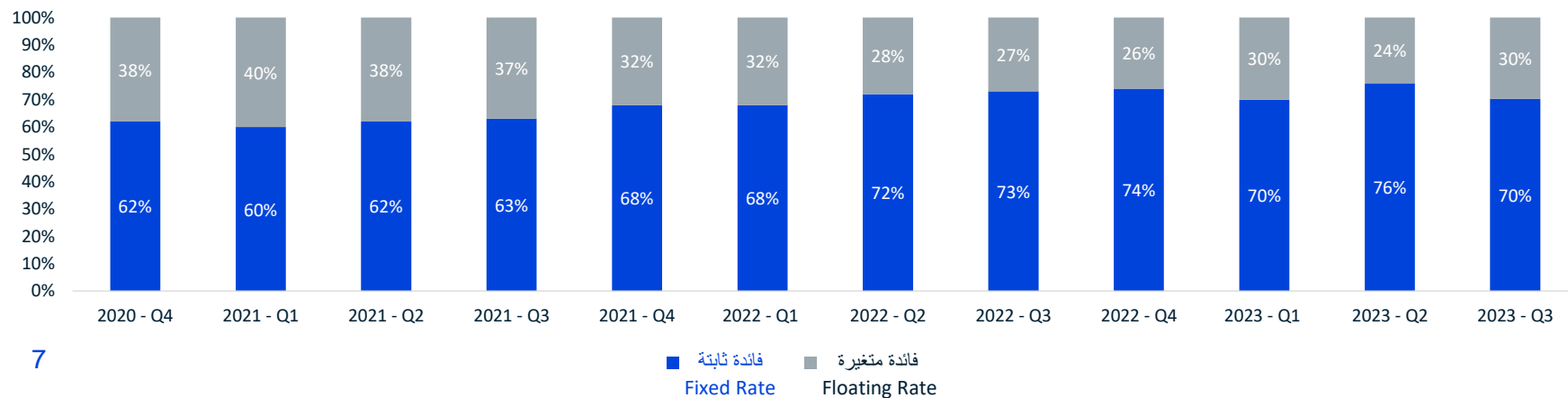
Fixed and Floating Debt instruments - Listed


أدوات الدين الثابتة والمتغيرة - مدرجة



Fixed and Floating Debt instruments - Unlisted

أدوات الدين الثابتة والمتغيرة - غير مدرجة





أداء الصكوك والسندات المدرجة وغير المدرجة

Listed and Unlisted Sukuk
& Bonds Performance

مجموع الصكوك و السندات المدرجة وغير المدرجة

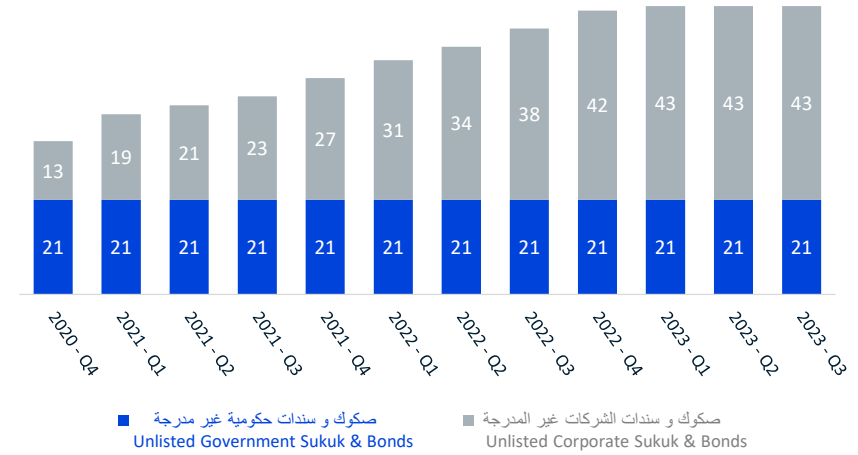
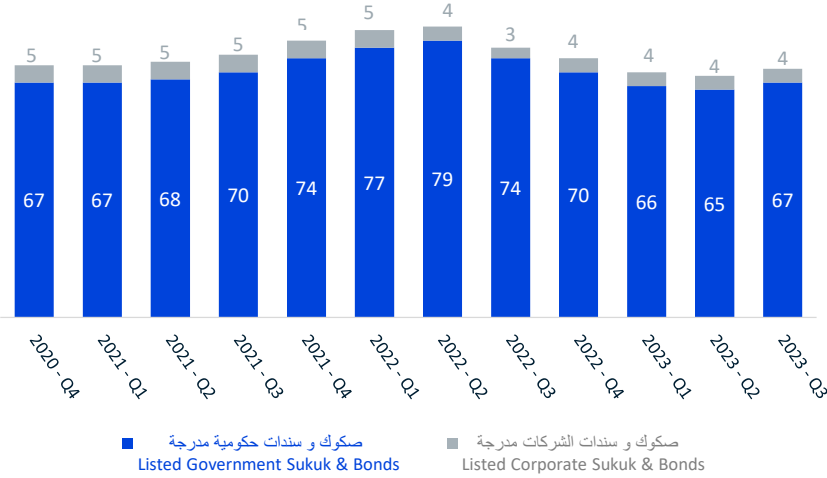
Listed and Unlisted Sukuk & Bonds Total Number

Total Number - Listed

إجمالي الإيداعات - العامة

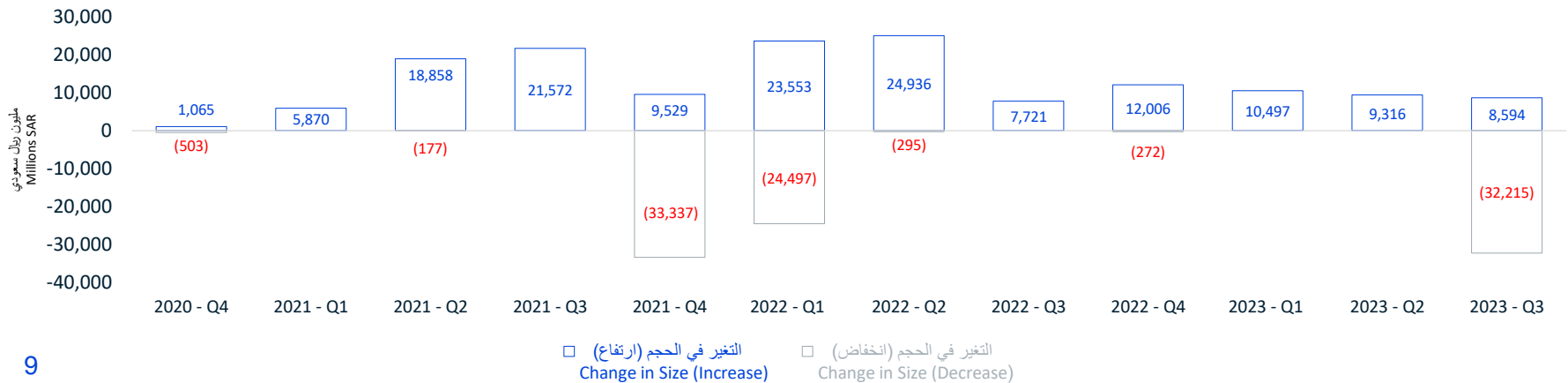
Total Number - Unlisted

إجمالي الإيداعات - الخاصة



Changes in Sizes of Issuances - Listed

التغير في حجم الإيداعات - العامة



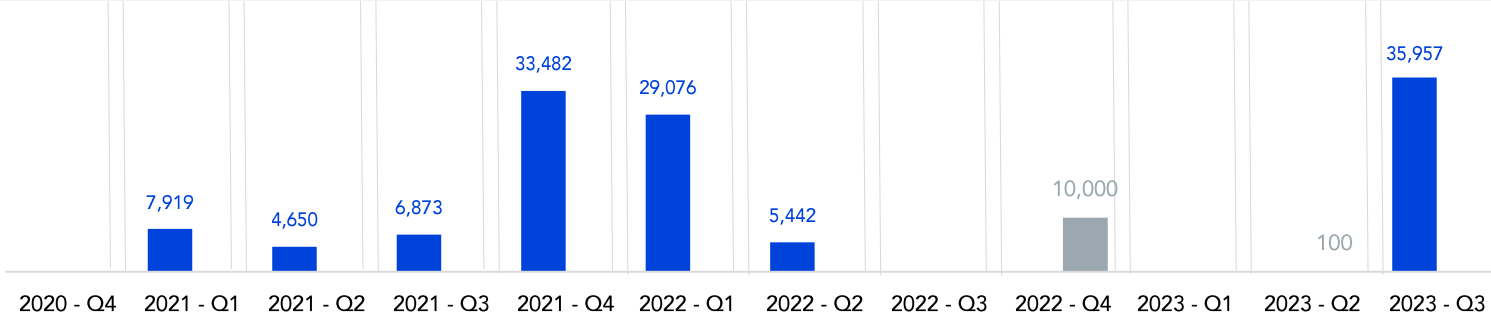
إصدارات الصكوك و السندات الجديده المدرجة وغير المدرجة

Listed and Unlisted Sukuk & Bonds New Issuances

Listed Sukuk & Bonds New Issuances and Issuances Value (Million SAR)

الصكوك والسندات المدرجة الجديدة (مليون ريال سعودي)

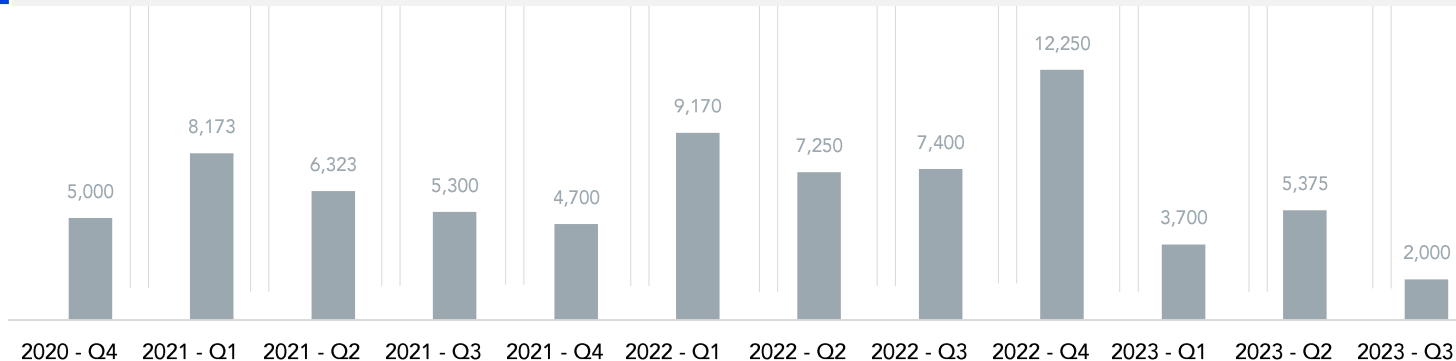
	2020 - Q4	2021 - Q1	2021 - Q2	2021 - Q3	2021 - Q4	2022 - Q1	2022 - Q2	2022 - Q3	2022 - Q4	2023 - Q1	2023 - Q2	2023 - Q3	
New Issuances Corporate	0	0	0	0	0	0	0	0	1	0	1	0	الإصدارات الجديدة - شركات
New Issuances Government	0	3	1	2	4	6	2	0	0	0	0	4	الإصدارات الجديدة - حكومية



Unlisted Sukuk & Bonds New Issuances and Issuances Value (Million SAR)

الصكوك والسندات غير المدرجة الجديدة (مليون ريال سعودي)

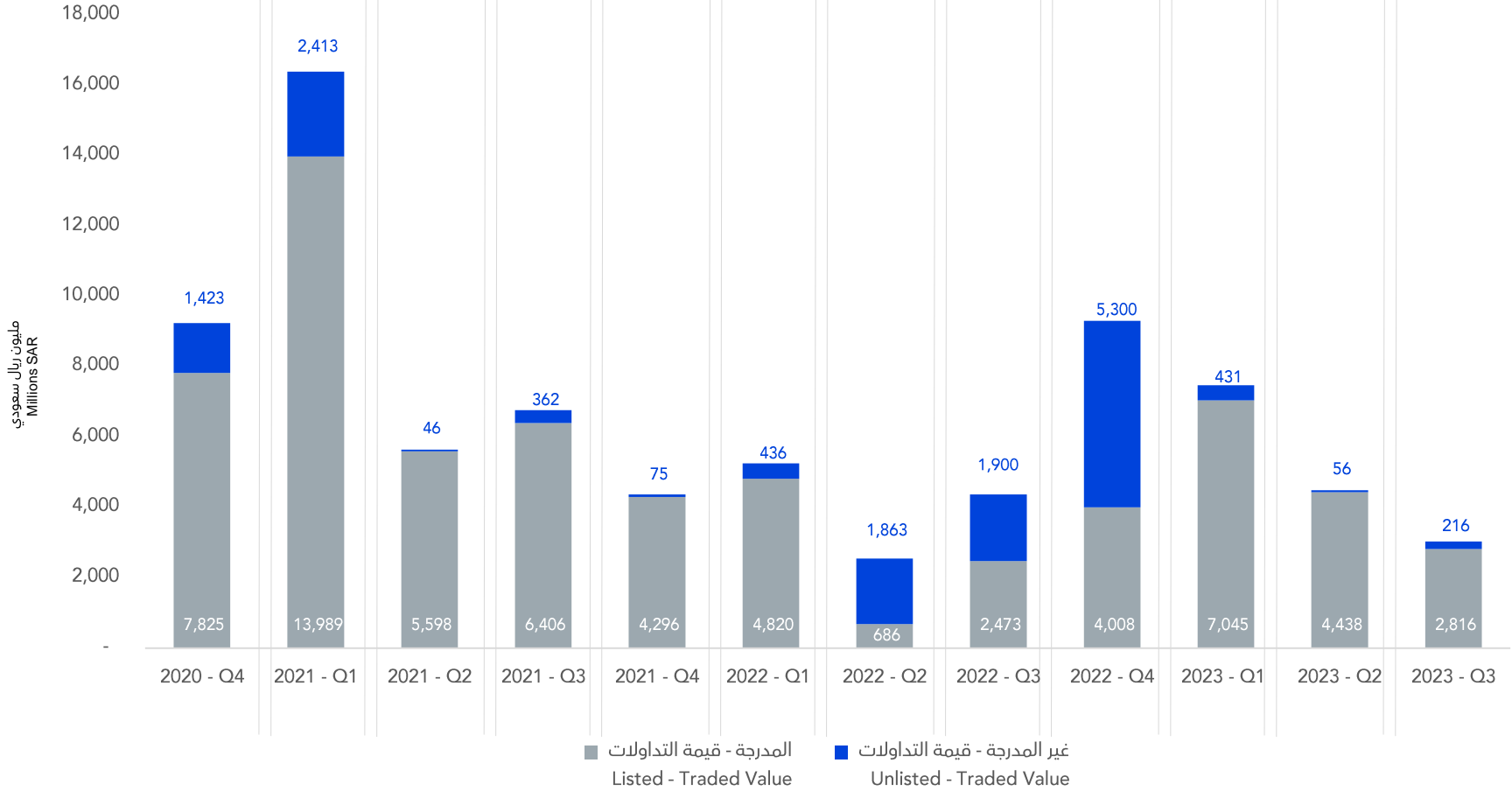
	2020 - Q4	2021 - Q1	2021 - Q2	2021 - Q3	2021 - Q4	2022 - Q1	2022 - Q2	2022 - Q3	2022 - Q4	2023 - Q1	2023 - Q2	2023 - Q3	
New Issuances Corporate	1	6	3	2	4	4	3	4	4	1	3	1	الإصدارات الجديدة - شركات
New Issuances Government	0	0	0	0	0	0	0	0	0	0	0	0	الإصدارات الجديدة - حكومية




قيمة وتداولات الصكوك و السندات المدرجة وغير المدرجة

Listed and Unlisted Sukuk & Bonds Traded Value & Trades

Listed - Number of Trades	512	544	477	591	738	563	473	525	4,236	7,760	8,583	11,489	المدرجة - عدد الصفقات
Unlisted - Number of Trades	5	10	3	4	13	8	7	31	52	21	9	29	غير المدرجة - عدد الصفقات






أعضاء السوق
Market Participants

Members Trading - 1

Member Name	القيمة المتداولة ر.س Value Traded (SAR)	القيمة الاسمية المتداولة ر.س Nominal Value (SAR)	عدد الصفقات No. Of Trades	اسم العضو
July 2023				يوليو 2023
Al Rajhi Capital	715,708,025.88	803,681,000	4,261	الراجحي المالية
Riyad Capital	543,506,570	634,402,000	239	الرياض المالية
SNB Capital	150,122,855	163,861,000	1,984	الأنهلي كابيتال
EFG_Hermes KSA	65,238,000	75,000,000	1	هيرميس السعودية
ANB Invest	18,235,103	18,645,000	234	العربي للاستثمار
AlJazira Capital	17,988,675	19,238,000	244	الجزيرة كابيتال
HSBC Saudi Arabia	12,990,171	14,567,000	63	إتش إس بي سي العربية السعودية
Alinma Investment Company	10,581,520	10,406,000	425	الإنماء للاستثمار
Allstithmar Capital	9,584,450	9,469,000	252	الإستثمار كابيتال
Saudi Fransi Capital	8,401,537	8,295,000	206	فرنسي كابيتال
Derayah Financial	4,686,151	4,611,000	90	دراية المالية
Al Bilad Investment Company	4,280,239	4,205,000	207	شركة البلاد للإستثمار
SAB Invest	2,408,672	2,700,000	3	الأول للاستثمار
Al-Khair Capital Saudi Arabia	737,785	733,000	18	الخير كابيتال
Musharaka Capital	1,014	1,000	1	مشاركة المالية
August 2023				أغسطس 2023
SNB Capital	1,281,484,008	1,325,036,000	2,251	الأنهلي كابيتال
Riyad Capital	1,113,493,381	1,145,765,000	510	الرياض المالية
Al Rajhi Capital	137,544,551	136,909,000	4,019	الراجحي المالية
Alinma Investment Company	65,786,578	67,526,000	445	الإنماء للإستثمار
AlJazira Capital	42,567,015	46,845,000	316	الجزيرة كابيتال
HSBC Saudi Arabia	22,921,823	24,963,000	96	إتش إس بي سي العربية السعودية
Al-Khair Capital Saudi Arabia	15,159,306	15,143,000	124	الخير كابيتال
Al Bilad Investment Company	11,839,690	11,782,000	269	شركة البلاد للإستثمار
Derayah Financial	11,036,528	10,968,000	201	دراية المالية
Saudi Fransi Capital	7,730,547	7,680,000	194	فرنسي كابيتال
Allstithmar Capital	4,752,937	4,737,000	117	الإستثمار كابيتال
ANB Invest	1,835,880	1,830,000	18	العربي للإستثمار
Yaqeen Capital	5,020	5,000	1	يقين كابيتال
Musharaka Capital	5,018	5,000	5	مشاركة المالية
SAB Invest	3,561	4,000	4	الأول للاستثمار

Member Name	القيمة المتداولة رس Value Traded (SAR)	القيمة الاسمية المتداولة رس Nominal Value (SAR)	عدد الصفقات No. Of Trades	اسم العضو
September 2023			سبتمبر 2023	
Al Rajhi Capital	550,824,858	584,380,000	2,915	الراجحي المالية
Riyad Capital	510,847,221	547,071,000	367	الرياض المالية
SNB Capital	202,579,920	214,466,000	1,710	الأهلي كابيتال
AlJazira Capital	23,412,361	25,072,000	217	الجزيرة كابيتال
HSBC Saudi Arabia	17,451,964	18,339,000	42	إتش إس بي سي العربية السعودية
Al-Khair Capital Saudi Arabia	11,507,573	11,496,000	94	الخير كابيتال
Derayah Financial	10,425,656	10,359,000	129	دراية المالية
Alinma Investment Company	7,924,626	7,864,000	204	الإنماء للإستثمار
Al Bilad Investment Company	7,217,126	7,163,000	265	شركة البلاد للإستثمار
ANB Invest	5,034,437	5,033,000	62	العربي للإستثمار
Saudi Fransi Capital	2,227,413	2,211,000	95	فرنسي كابيتال
SAB Invest	1,312,568	1,298,000	38	الأول للإستثمار
Allstithmar Capital	1,023,578	1,014,000	42	الإستثمار كابيتال



المستثمرون
Investors

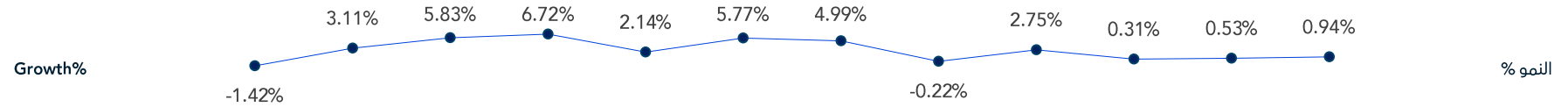
الملكية و التداولات حسب الجنسية - المدرجة

Holdings and Trading per Nationality - Listed

Holdings per Nationality - Listed

الملاك حسب الجنسية - المدرجة

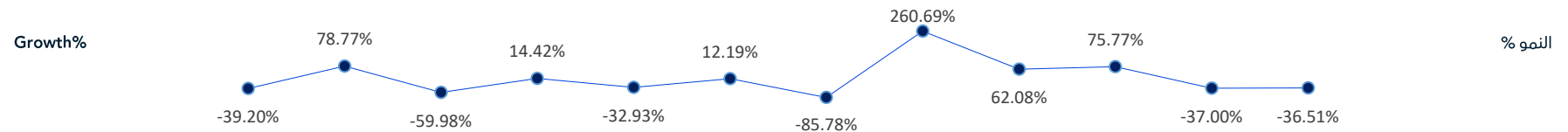
	2020	2021				2022				2023			
	الربع الرابع Q4	الربع الأول Q1	الربع الثاني Q2	الربع الثالث Q3	الربع الرابع Q4	الربع الأول Q1	الربع الثاني Q2	الربع الثالث Q3	الربع الرابع Q4	الربع الأول Q1	الربع الثاني Q2	الربع الثالث Q3	
Saudi	386,073	397,213	420,164	447,372	457,455	483,207	507,274	506,714	518,946	520,673	524,713	529,344	السعوديين
GCC	1,519	1,519	1,519	1,744	1,519	1,519	1,500	1,500	1,541	1,558	1,210	1,209	الخليجيين
Foreign	248	1,187	1,567	2,581	2,396	3,277	3,583	3,037	4,830	4,719	3,832	4,167	الأجانب
Total	387,840	399,919	423,250	451,697	461,370	488,003	512,357	511,251	525,317	526,950	529,755	534,720	الإجمالي



Traded Value per Nationality - Listed

قيمة التداول حسب الجنسية - مدرجة

	2020	2021				2022				2023			
	الربع الرابع Q4	الربع الأول Q1	الربع الثاني Q2	الربع الثالث Q3	الربع الرابع Q4	الربع الأول Q1	الربع الثاني Q2	الربع الثالث Q3	الربع الرابع Q4	الربع الأول Q1	الربع الثاني Q2	الربع الثالث Q3	
Saudi	15,026	26,946	8,666	10,226	6,964	8,877	1,334	3,700	4,846	10,438	6,504	3,333	السعوديين
GCC	0	0	0	0	222	0	0	3	23	13	624	0	الخليجيين
Foreign	624	1,032	2,530	2,584	1,406	762	37	1,242	3,146	3,637	1,747	2,298	الأجانب
Total	15,650	27,978	11,196	12,810	8,592	9,639	1,371	4,945	8,015	14,089	8,876	5,631	الإجمالي



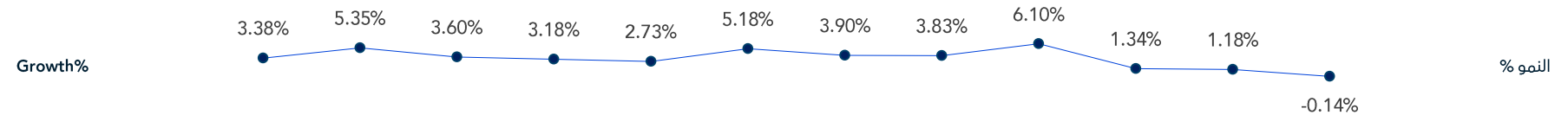
الملكية و التداولات حسب الجنسية - غير المدرجة

Holdings and Trading per Nationality - Unlisted

Holdings per Nationality - Unlisted

الملاك حسب الجنسية - غير المدرجة

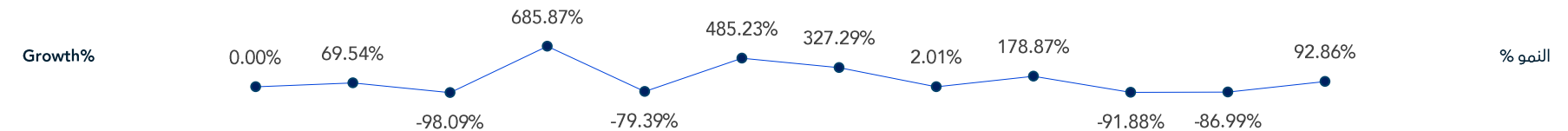
	2020	2021				2022				2023			
	الربع الرابع Q4	الربع الأول Q1	الربع الثاني Q2	الربع الثالث Q3	الربع الرابع Q4	الربع الأول Q1	الربع الثاني Q2	الربع الثالث Q3	الربع الرابع Q4	الربع الأول Q1	الربع الثاني Q2	الربع الثالث Q3	
Saudi	152,098	159,871	165,671	170,946	175,446	184,616	191,866	197,466	212,124	214,662	217,361	217,061	السعوديين
GCC	0	0	0	0	0	0	0	0	0	0	0	0	الخليجيين
Foreign	800	1,200	1,200	1,225	1,425	1,425	1,425	3,225	817	1,129	982	982	الأجانب
Total	152,898	161,071	166,871	172,171	176,871	186,041	193,291	200,691	212,941	215,791	218,343	218,043	الإجمالي




Traded Value per Nationality - Unlisted

قيمة التداول حسب الجنسية - غير المدرجة

	2020	2021				2022				2023			
	الربع الرابع Q4	الربع الأول Q1	الربع الثاني Q2	الربع الثالث Q3	الربع الرابع Q4	الربع الأول Q1	الربع الثاني Q2	الربع الثالث Q3	الربع الرابع Q4	الربع الأول Q1	الربع الثاني Q2	الربع الثالث Q3	
Saudi	2,846	4,425	92	698	149	672	2,326	2,159	9,080	861	112	216	السعوديين
GCC	0	0	0	0	0	0	0	0	0	0	0	0	الخليجيين
Foreign	0	400	0	25	0	200	1400	1,642	1,520	0	0	0	الأجانب
Total	2,846	4,825	92	723	149	872	3,726	3,801	10,600	861	112	216	الإجمالي





شكرا
THANK YOU