# تداول

مجلة السوق المالية السعودية العدد (97) نوفمبر 2014م

تداول Tadawul

السوق المالية السعودية
تشارك في المؤتمر السنوي
الـ ٥٤ للاتحاد العالمي للبورصات

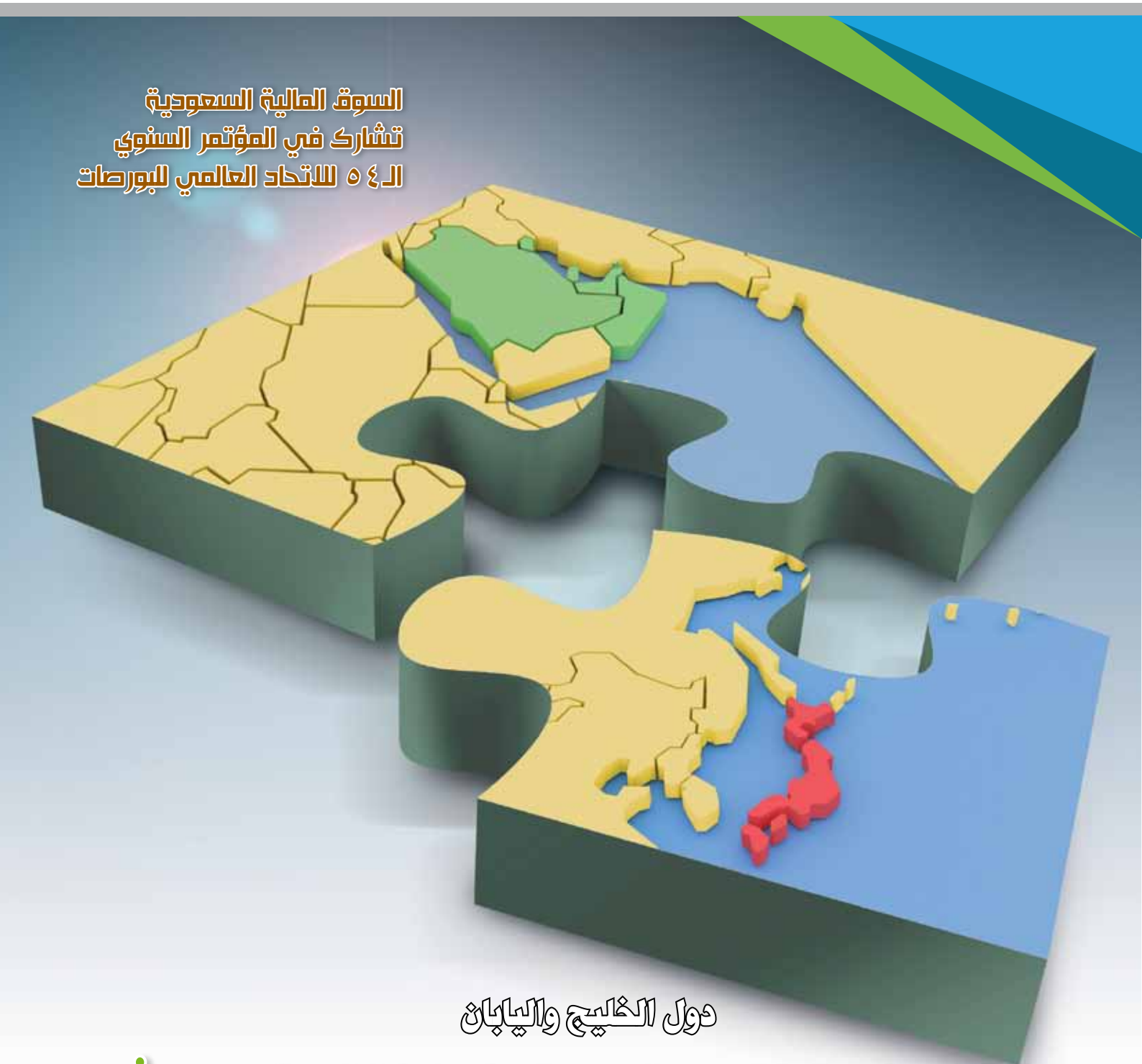

دول الخليج واليابان

## علاقات استراتيجية.. وتعاون اقتصادي مثمر

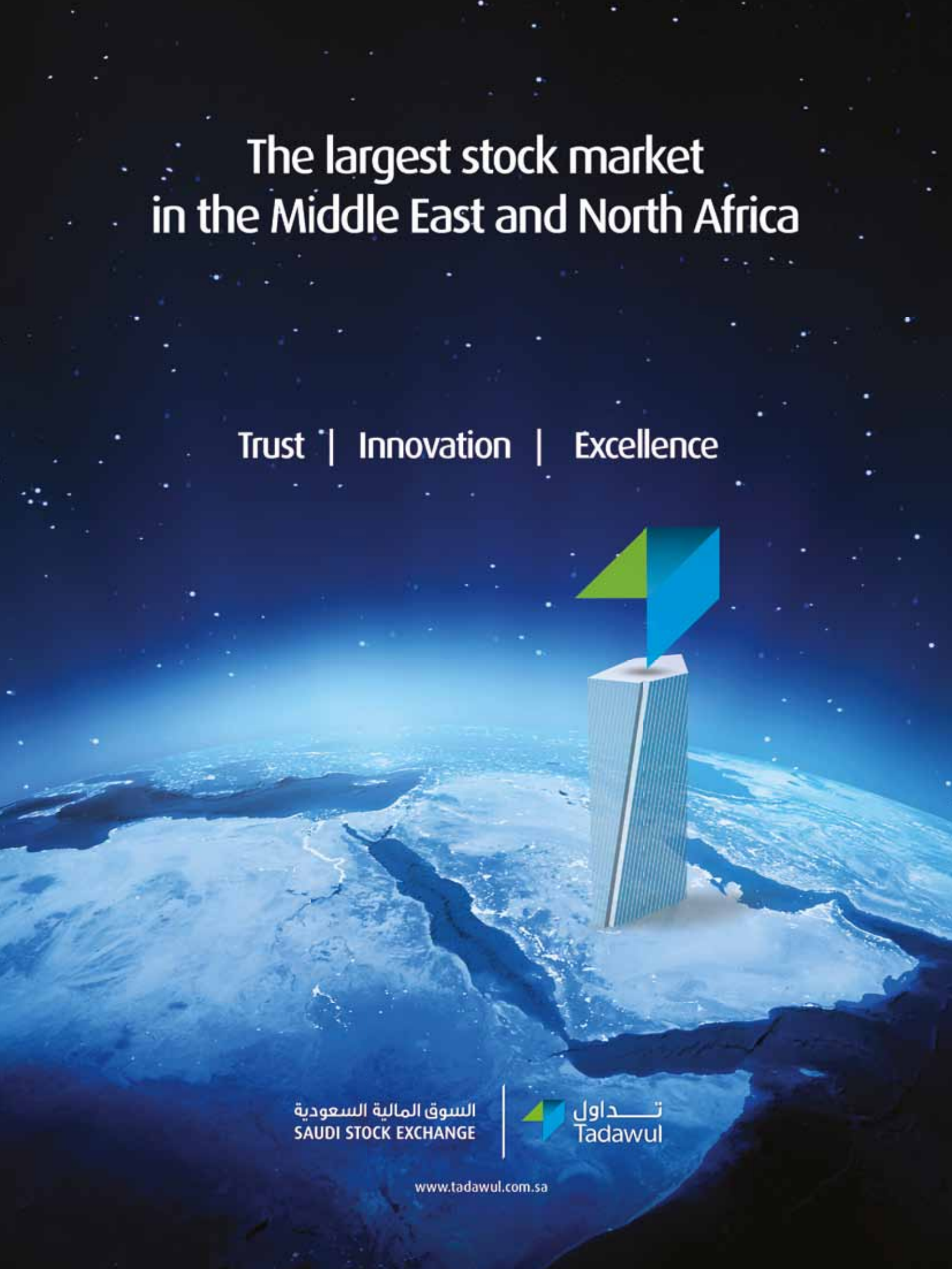
The largest stock market
in the Middle East and North Africa
Trust | Innovation | Excellence
السوق المالية السعودية
SAUDI STOCK EXCHANGE
تـــداول
Tadawul
www.tadawul.com.sa

# الجزيرة كابيتال
ALJAZIRA CAPITAL الجزيرة للأسواق المالية

إدارة الأصول | الوساطة | تمويل الشركات | خدمات المشورة | خدمات الحفظ

# الآن .... تداولكم على أجهزة آبل و أندرويد

## ,, تداولكم أقرب إليكم ... وبأحدث تقنية بين يديكم ,,

اعتادت الجزيرة كابيتال ان تكون سباقة لتقديم كل جديد في عالم الخدمات الإستثمارية وتفخر الجزيرة كابيتال بتقديمها خدمة تداولكم وهي خدمة تتيح لعملائها التداول بالأسهم المحلية و الخليجية والعالمية عن طريق شبكة الإنترنت و أجهزة الأيباد و الهواتف الذكية.

### تتيح هذه الخدمة للمستخدمين

- إدخال أوامر البيع والشراء لحظة بلحظة.
- تعديل أو إلغاء الأوامر القائمة.
- الإطلاع على تقييم المحافظ الإستثمارية.
- متابعة الأسعار والتداول .
- إمكانية التحويل ما بين الحسابات.
- إمكانية عرض عمق السوق لأكثر من شركة.
- إمكانية إدخال أوامر مؤجلة خارج أوقات التداول .

تداولكم
tadawulcom
على المتصفحات
وعلى تطبيقات

إن هذا النوع من الإستثمار قد لا يكون مناسباً لجميع أنواع المستثمرين إن الجزيرة كابيتال توصي جميع المستثمرين أنه في حال وجود أي شكوك حول هذا النوع من الإستثمار فإنه ينبغي لهم الحصول على المشورة اللازمة من مستشار الإستثمار الخاص بهم إن سعر وقيمة الأستثمار الخاص بكم قد يتغير سواء بالزيادة أو النقصان ونتيجة لذلك فإن المستثمر قد يحصل على عائد اقل من المبلغ المستثمر .آبل هي علامة تجارية مسجلة وهي ملك لشركة آبل ، وأندرويد هي علامة تجارية مسجلة لشركة جوجل ، وتستخدمان في الولايات المتحدة ،وحول العالم.

www.aljaziracapital.com.sa | 800 116 9999

شركة الجزيرة للأسواق المالية – سجل تجاري ١٠١٠٣٥١٣١٣ بترخيص من هيئة السوق المالية رقم ٣٧-٠٧٠٧٦ ص. ب. ٢٠٤٣٨ الرياض ١١٤٥٥، المملكة العربية السعودية، هاتف ٠١١٢٢٥٦٠٠٠

تـــداول Tadawul
السوق المالية السعودية SAUDI STOCK EXCHANGE

مجلة شهرية مجانية تصدر عن
شركة السوق المالية السعودية

المشرف العام - رئيس التحرير
عبداللطيف الفريحي
abdullateef.furaihi@tadawul.com.sa

www.tadawul.com.sa
@SSE_tadawul
Tadawul
@Tadawul SSE

الآراء المنشورة في المجلة للتعبير بالضرورة عن رأي تداول ولا تعتبر مشورة مالية لاتخاذ قرارات استثمارية

الناشر
رؤية للإعلام المتخصص
ص.ب 26450 ـ الرياض 11486
هاتف: 011/4197333 فاكس: 011/4192640
www.rawnaa.com

المدير التنفيذي
هاشم بن إبراهيم العدواني

رؤيتنا:
أن نكون رواد الحلول المتكاملة في الإعلام المتخصص بالعالم العربي..

رسالتنا:
نحن أول شركة للإعلام المتخصص في المملكة العربية السعودية نسعى لتحقيق الريادة عربياً من خلال تقديم حلول متكاملة ومنتجات إعلامية هادفة ومتميزة بمصداقية ومهنية عالية تلبي احتياجات عملائنا وتحقق رضاهم وتتجاوز توقعاتهم.

إدارة التحرير المركزي
هاتف: ٠١١-٤١٩٧٣٣٣ تحويلة: ٣٥٤٠
فاكس: ٠١١-٤١٩٢٦٢٤
edit@rawnaa.com

إدارة الشؤون الفنية
هاتف: ٠١١-٤١٩٧٣٣٣ تحويلة: ٣٥٨٠
فاكس: ٠١١-٤١٩٢٦٢٤
art@rawnaa.com

إدارة تطوير الأعمال
هاتف: ٠١١-٤١٩٧٣٣٣ تحويلة: ٣٥٤٤
فاكس: ٠١١-٤٦٠٨٨٩٧
bsd@rawnaa.com

إدارة الإعلان والتسويق
هاتف: ٠١١-٤١٩٧٣٣٣ تحويلة: ٣٥٨٠
فاكس: ٠١١-٤١٩٧٦٩٦
adv@rawnaa.com

إدارة التوزيع والاشتراكات
هاتف: ٠١١-٤١٩٧٣٣٣ تحويلة: ٣١٧٤
فاكس مجاني: ٨٠٠١٢٤٢٢٧٧
pro@rawnaa.com

إحدى شركات دار اليوم للإعلام
الطباعة: مجمع اليوم الطباعي

المدير العام لدار اليوم للإعلام
صالح بن علي الحميدان

97

## كلمة التحرير

جاءت تصريحات الأمين العام لاتحاد غرف دول مجلس التعاون الخليجي عبدالرحيم نقي التي تناول فيها مؤخرًا تطور العلاقات الاقتصادية بين الخليج واليابان لتؤكد الاتجاه الاقتصادي المستقبلي نحو تكامل العلاقات التجارية الذي باتت تنتهجه دول التعاون منذ عدة سنوات كاستراتيجية ممتدة الأثر للانفتاح الخارجي على الاقتصاد العالمي لإحراز المزيد من الخطوات الداعمة لاقتصادها المحلي وتطوير آلياته المختلفة.

تفاصيل الموضوع تقرؤونها داخل العدد

أصبح ملف العزل الحراري في السعودية، الملف الأكثر سخونة على صعيد قطاع المباني في البلاد بين أربع وزارات حكومية (وزارة البترول، وزارة البلدية والشؤون القروية، وزارة التجارة والصناعة، وزارة المالية)، حيث أظهرت بيانات رسمية أن هذا القطاع يستهلك ما نسبته ٧٥٪ من إجمالي استهلاك الطاقة الكهربائية المنتجة في المملكة، مما يدل على غياب العزل الحراري لدى كثير من المباني.

تشرع المملكة خلال الفترة الحالية في القيام بأكبر توسعة على الإطلاق يشهدها الحرمان الشريفان، لذا أصبح أمام الشركات المنفذة لمشاريع هذه التوسعة فرصة كبيرة للتنافس على كعكة السوق، في وقت تشير فيه آراء اقتصادية إلى أن مشاريع هذه التوسعة من المتوقع أن تدر أرباحًا تصل قيمتها إلى عشرة مليارات ريال للشركات المنفذة خلال العام الجاري.

يُعد كينيث أرو أصغر من حصل على جائزة نوبل في الاقتصاد، حدث ذلك عام ١٩٧٢م وكان عمره وقتها ٥١ عامًا، والغريب في قصته أنه لم يكن يود الحياة كاقتصادي، فقد كانت الرياضيات والإحصاء الرياضي حبه الأول الذي لم يتنازل عنه إلا بعد أن فرغت جيوبه من المال وهو يدرس الرياضيات بجامعة كولومبيا فقدمت له كلية الاقتصاد معونة مالية!!

رغم أن التأثير الاقتصادي لـ«الإيبولا» لم يرق حتى الآن لأن يكون صدمة اقتصادية كبيرة للاقتصاد العالمي، إلا أن ذلك لا ينفي أن كثيرًا من الدول تضررت من الفيروس ماليًا وتجاريًا، وتتفاوت حدة الخسائر بين دولة وأخرى وفقًا لقدراتها الاقتصادية ومدى ما تملكه من موارد، إضافة إلى عناصر أخرى تتعلق بمدى قربها أو ابتعادها عن المناطق التي دهمها الفيروس.

## اقتصاديات

**الموافقة على إتاحة التعامل بأسهم «الباحة للاستثمار» المعلقة خارج منصة التداول**

**٤٦٠ مليار ريال استثمارات رأسمالية لمشاريع الكهرباء في المملكة**

**٣٨٠ مليار دولار للمشروعات السياحية بالخليج حتى عام ٢٠١٨**

**المركزي الياباني يحافظ على السياسة النقدية المرنة لمكافحة الكساد**

**مجموعة العشرين تقر مبادرة عالمية لتعزيز البنية التحتية**

**أهالي أبوظبي يولدون الطاقة الكهربائية في منازلهم**

# أرض الخير

ما تقدمه المملكة من خدمات لضيوف الرحمن وما تنفذه من مشروعات لهذا الغرض يأتي في مقدمة اهتمامات بلادنا الغالية التي شرفها الله بخدمة الحرمين الشريفين وقاصديهما، والغاية أن تعمل المملكة وقيادتها ومواطنوها بكل طاقاتهم في هذا الشأن مُحتسبين الأجر والثواب من عند الله.

نتشرف بهذا الأمر الذي يأتي من منطلق ديني، والذي سجل تاريخنا ولله الحمد مشاريع عملاقة في كافة العهود الزاهرة، تتوج في أيامنا هذه بالمشاريع الأكبر على الإطلاق لتوسعة الحرمين بما تشمله من التوسعات الكبيرة لمزيد من الاستيعاب للحجاج والمعتمرين والزائرين، إضافة لتطوير منطقة الخدمات التي تُعتبر إحدى أهم المرافق المساندة.

ورش عمل في كافة المجالات الإنشائية والبنى التحتية والكهرباء والتكييف والهدم والإزالة لما حول الحرمين، والأعمال الهندسية والميكانيكية والمعمار الفريد والشوارع والنقل، وعشرات المجالات التي لا تحصر.

هذا الخير الديني المعنوي الذي لا ترجو المملكة منه سوى أداء الواجب، ينعكس خيرات كثيرة على جميع الشركات في مختلف القطاعات التي كلفت وتشرفت بالفوز بهذه المشاريع، ومن خلفهم وتحتهم آلاف المقاولين والموردين، وآلاف فرص العمل، والرزق الحلال في أرض السلام والطمأنينة، أرض الحرمين والمشاعر المقدسة.

والخير أيضًا ينعكس على كل من صناعته أو تجارته أو خدماته مرتبطة بالحج والعمرة، فاصبح الخير يطال الجميع.

تؤكد المملكة ويؤكد مسؤولوها أنها لا تهدف إلى الاستفادة الاقتصادية من هذه المشاريع، لكنها لن تمنع الخير عن الناس، فمن يفوزون بالمشاريع تساعدهم المملكة على خير الدنيا، وسيحصلون على خير الآخرة لو استشعروا عظم المهمة وأخلصوا وأدركوا أنهم يبنون للأمة جمعاء.

ومن يستفيد من الحجاج والزوار من الراحة واليسر في أداء شعيرته أو عبادته تساعده المملكة، وهذا مقصدها الأساس على تحقيق ذلك، فيحظى بالأجر بإذن الله.

إنه الخير في أرض الخير، وإنه للمح اقتصادي نتشرف أن نسلط الضوء عليه من عدة زوايا متمنين من قبل ومن بعد لبلادنا التوفيق في مساعيها العظيمة.

**عبداللطيف الفريحي**
رئيس التحرير
abdullateef.furaihi@tadawul.com.sa

يا أيها الذين أمنوا

# أوفوا بالعقود

عندما نفي بالتزاماتنا ونقوم بفريضة **الوفاء بالعقود**، لا نتحلى بأخلاق ديننا الحنيف وحسب.. بل نكرّس مفهوما عميقاً يُمهّد لتحقيق أهداف التنمية ونهضة الوطن.. قال تعالى: (**يَا أَيُّهَا الذِينَ آمَنُوا أَوفُوا بِالْعُقُودِ**).. الآية، المائدة ١

نزاهة Nazaha

nazaha.gov.sa

رقم المستقبل الموحد 012644444
رقم الفاكس الموحد 012645555

الهيئة الوطنية لمكافحة الفساد
National Anti-Corruption Commission

للاستعلام عن آلية تقديم البلاغات
19991

facebook facebook.com/nazaha.gov.sa

twitter twitter.com/nazaha_gov_sa

## غرامات مالية ضد مخالفين لأنظمة السوق المالية

غرمت هيئة السوق المالية عدة شركات خالفت الأنظمة المعمول بها في السوق المالية كالتالي:

- فرض غرامة مالية مقدارها (٨٠,٠٠٠) ثمانون ألف ريال، على شركة الاتصالات السعودية، لمخالفتها الفقرة (أ) من المادة الرابعة والثلاثين من قواعد التسجيل والإدراج، والتعليمات الواردة في نموذج الإفصاح الإلكتروني رقم (٦) المعتمد بموجب قرار مجلس الهيئة رقم (١-٣٩-٢٠١٢) وتاريخ ١٤٣٤/٢/١٠هـ الموافق ٢٠١٢/١٢/٢٣م، لعدم تحديثها لنموذج الإفصاح الإلكتروني رقم (٦) فور حدوث التغيير.
- فرض غرامة مالية مقدارها (١٠,٠٠٠) عشرة آلاف ريال، على شركة أبناء عبدالله عبدالمحسن الخضري، لمخالفتها الفقرة (ب) من المادة الأربعين من قواعد التسجيل والإدراج، لتأخرها في الإفصاح للجمهور عن نتائجها المالية الأولية للفترة المنتهية في ٢٠١٣/١٢/٣١م، إذ لم تعلن عن ذلك إلا قبل أقل من ساعتين من بداية فترة التداول بتاريخ ٢٠١٤/٠١/٢١م.
- فرض غرامة مالية مقدارها (١٠,٠٠٠) عشرة آلاف ريال، على الشركة السعودية للنقل الجماعي «سابتكو»، لمخالفتها الفقرة (أ) من المادة الأربعين من قواعد التسجيل والإدراج، لإفصاح الشركة عن معلومة غير صحيحة في إعلانها بتاريخ ٢٠١٤/٠١/١٩م عن نتائجها المالية الأولية للفترة المنتهية في ٢٠١٣/١٢/٣١م تتعلق بسبب الارتفاع في صافي الربح، حيث ذكرت أن سبب الارتفاع في صافي الربح خلال الربع الحالي مقارنة بالربع السابق من نفس العام يعود إلى زيادة إيرادات التشغيل ومعدلات الإركاب، بينما الصحيح أن سبب الارتفاع يعود إلى انخفاض تكاليف النشاط ومصاريف البيع والتسويق.
- فرض غرامتين ماليتين بإجمالي قدره (١١٠,٠٠٠) مئة وعشرة آلاف ريال على البنك العربي الوطني، لمخالفته الفقرة الفرعية (٣) من الفقرة (ب) من الفقرة (١) من التعليمات الخاصة بإعلانات الشركات المتعلقة بالجمعيات العامة من التعليمات الخاصة بإعلانات الشركات المدرجة أسهمها في السوق المالية السعودية، والفقرة (ب) من المادة الأربعين من قواعد التسجيل والإدراج، لعدم ذكره تاريخ استحقاق الأرباح في إعلانه المنشور في موقع السوق المالية تداول بتاريخ ٢٠١٤/٠٢/١٨م، وتأخره في الإفصاح للجمهور عن نتائج اجتماع الجمعية العامة غير العادية إلى ما قبل أقل من ساعتين من بداية فترة التداول بتاريخ ٢٠١٤/٠٣/١٨م.
- فرض غرامة مالية مقدارها (١٠,٠٠٠) عشرة آلاف ريال، على الشركة الوطنية للرعاية الطبية «رعاية»، لمخالفتها الفقرة (ب) من المادة الأربعين من قواعد التسجيل والإدراج، لتأخرها في الإفصاح للجمهور عن استقالة عضو مجلس الإدارة عبدالعزيز بن سيف السيف، وتعيين الدكتور غازي بن عبدالرحمن الراوي بديلًا عنه، إذ لم تعلن عن ذلك إلا قبل أقل من ساعتين من بداية فترة التداول بتاريخ ٢٠١٤/٠٤/٣٠م.

## الموافقة على إتاحة التعامل بأسهم «الباحة للاستثمار» المعلقة خارج منصة التداول

شركة الباحة للإستثمار والتنمية
AlBaha Investment & Development co

تقدمت شركة الباحة للاستثمار والتنمية إلى شركة السوق المالية السعودية (تداول) بتاريخ ١٤٣٥/١٢/٢٦هـ الموافق ٢٠١٤/١٠/٢٠م بطلب إتاحة التعامل في أسهم الشركة المعلق تداولها.

وبعد دراسة الطلب المقدم وإجراءات التعامل في أسهم الشركات المُعلق تداولها أو الملغى إدراجها - الموافق عليها من مجلس هيئة السوق المالية بموجب القرار رقم (٣-٥٢-٢٠١٤) وتاريخ ١٤٣٥/١١/١٣هـ الموافق ٢٠١٤/٩/٨م - فقد أصدرت (تداول) موافقتها على طلب شركة الباحة للاستثمار والتنمية، بتاريخ ١٤٣٦/١/٩هـ الموافق ٢٠١٤/١١/٢م.

على أن يتم بدء التعامل في أسهم الشركة خارج المنصة من خلال أعضاء السوق اعتبارًا من تاريخ ١٤٣٦/١/١٦هـ الموافق ٢٠١٤/١١/٩م.

وقالت (تداول) إن قرار الاستثمار في الأسهم المعلق إدراجها قد ينطوي على مخاطر عالية، لذا فإنه يجب على المستثمر تقييم المخاطرة، ودراستها بعناية ويفضل استشارة مستشار مالي مرخص له قبل اتخاذ قرار الاستثمار.

كما أكدت أنه يجب ألا تعد موافقة (تداول) على أنها مصادقة على جدوى الاستثمار في الأسهم المعنية، حيث إن قرار الموافقة يعني مجرد الالتزام بالمتطلبات النظامية بحسب نظام السوق المالية ولوائحه التنفيذية.

## إضافة أسهم المنحة المجانية لسهم الشركة السعودية للتسويق

وافقت الجمعية العامة غير العادية للشركة السعودية للتسويق يوم الخميس ١٤٣٥/١٢/٢٢هـ الموافق ٢٠١٤/١٠/١٦م على زيادة رأس مال الشركة من خلال منح أسهم مجانية؛ وعليه فقد تم إضافة أسهم المنحة المجانية في محافظ المساهمين واحتساب نسبة التذبذب لسهم الشركة على أساس سعر ٨٤,٨١ ريالاً لهذا يوم الأحد ١٤٣٥/١٢/٢٥هـ الموافق ٢٠١٤/١٠/١٩م.

# المركزي الياباني يحافظ على السياسة النقدية المرنة لمكافحة الكساد

كشف محافظ البنك المركزي الياباني هاروهيكو كوردا أن البنك أبقى على السياسة النقدية المرنة لمكافحة الكساد وتحفيز الاقتصاد.

وأوضح كوردا أن اقتصاد اليابان يواصل التعافي بصورة ضعيفة كاتجاه عام، مشيرًا إلى أن الناتج الصناعي الياباني أظهر أخيرًا بعض الضعف، بسبب التغييرات في المخزون جزئيًا.

وكانت ضريبة المبيعات قد زادت من خمسة إلى ثمانية في المئة أبريل الماضي، ومن المقرر زيادتها إلى عشرة في المئة أكتوبر ٢٠١٥.

وكان البنك قد قرر في أبريل ٢٠١٣ تبني سياسة نقدية فائقة المرونة لزيادة معدل التضخم إلى اثنين في المئة في عامين، لإنهاء الكساد الذي يعانيه الاقتصاد منذ عشر سنوات.

وحدث زيادة ضريبة المبيعات في اليابان من الإنفاق الاستهلاكي والناتج الصناعي الذي تراجع ١,٥ في المئة أغسطس الماضي، مقارنة بالشهر السابق، في الوقت الذي واصل فيه الإنفاق الاستهلاكي تراجعه للشهر الخامس على التوالي، حيث انخفض في أغسطس٤,٧ في المئة.

### بالتزامن مع الاحتفال الدولي بالشهر العالمي للتوعية بسرطان الثدي

# السوق المالية السعودية تستضيف «جمعية زهرة لسرطان الثدي»

استضافت شركة السوق المالية السعودية «تداول» بقسمها النسائي مؤخرًا محاضرة توعوية لجمعية «زهرة لسرطان الثدي» عن أهمية الفحص المبكر في اكتشاف سرطان الثدي لدى النساء باعتباره أولى مراحل العلاج من المرض العضال الذي يُعد السبب الثاني للوفاة عند النساء في الدول المتقدمة والسبب الأول في المملكة.

وخلال المحاضرة كشفت الدكتورة أم الخير أبو الخير عن ارتفاع نسبة الإصابة بمرض سرطان الثدي، وأنها في تزايد مستمر بجميع دول العالم منذ عام ١٩٨٠م، مشيرة إلى أن جميع النساء معرضات للإصابة بنسبة «امرأة واحدة» لكل «٨» نساء، خصوصًا مع تقدم العمر أي بعد سن الخمسين.

وقالت : إن أهمية الكشف المبكر عن الإصابة تتضح في أن ٥٠٪ من الحالات المصابة بالمرض في المملكة تصل إلى الطبيب في مراحل متأخرة جدًا، ولذا يصعب علاجها مقارنة بـ٣٠ ٪ في البلاد المتقدمة، وذلك لعدم وجود نظام الكشف الدوري.

كما أن معظم أنواع السرطانات قد تأخذ فترة سنوات حتى تنمو إلى حجم (١ سم)، ولكن في غضون سنة ونصف أخرى تنمو إلى(٣,٥ سم)، ومن هنا تأتي أيضًا أهمية الفحص الدوري.

ويُعرف السرطان بأنه: مرض تتولد فيه خلايا غير طبيعية، وتخرج عن السيطرة وتتكاثر وتنمو بشكل فوضوي، أما السرطان الخاص بالثدي فيحدث فيه تكاثر وانقسام للخلايا الطبيعية المكونة للثدي بأسلوب غير منتظم وخارج عن السيطرة فيصبح ورمًا.

وقالت : إن هذا الورم إما أن يكون حميدًا: أي يصل إلى حد معين ويتوقف عنده لا ينتشر ولا ينتقل إلى أجزاء أخرى من الجسم، وإما أن يكون خبيثًا: أي لا يتوقف عن النمو ويمكنه أن يغزو الأنسجة المحيطة به، كما يمكن أن ينتقل عبر القنوات الليمفاوية أو الأوعية الدموية إلى أجزاء أخرى من الجسم.

وتختلف أعراض سرطان الثدي، فقد تكون عبارة عن وجود ورم أو كتلة، أو إفرازات ذات طبيعة خاصة من حلمة الثدي، أو يحدث تغير في شكل ولون الحلمة أو الجلد، أو تورم الغدد الليمفاوية تحت الإبط أو ألم موضعي في الثدي، واللافت أن معظم الأورام لا تصاحبها آلام قاسية ما يؤدي في الغالب إلى عدم الاكتشاف المبكر للمرض، حيث تعتقد المصابات به أنه مجرد عرض زائل.

ونصحت الدكتورة أم الخير بضرورة إجراء عمل فحص عبر الأشعة بمعدل مرة واحدة كل سنة أو سنتين، وتجنب التدخين بنوعيه المباشر وغير المباشر، واختيار نوعيات الأطعمة منخفضة الدهون، والأغذية التي تحتوي على الألياف، والحفاظ على الوزن المثالي من خلال اتباع تمارين رياضية بشكل منظم.

وجاءت المحاضرة التي نظمتها الجمعية لمنسوبات «تداول» في إطار الحملة التوعوية التي أطلقتها الجمعية العام الحالي تحت شعار «احمي نفسك بنفسك» بالتزامن مع الاحتفال الدولي بالشهر العالمي للتوعية بسرطان الثدي.

# السوق المالية السعودية تشارك في المؤتمر السنوي الـ ٥٤ للاتحاد العالمي للبورصات

السوق المالية السعودية SAUDI STOCK EXCHANGE | تداول Tadawul

كعضو في الاتحاد العالمي للبورصات، شاركت السوق المالية السعودية (تداول) برئاسة المدير التنفيذي الأستاذ عادل بن صالح الغامدي في اجتماعات الجمعية العمومية والمؤتمر السنوي الـ٥٤ للاتحاد الذي أقيم في مدينة سيول عاصمة كوريا الجنوبية ما بين ٢٧ و٢٩ من أكتوبر ٢٠١٤م بضيافة السيد كيونج تشوي رئيس مجلس الإدارة والمدير التنفيذي لبورصة كوريا. وشهد المؤتمر حضورًا كبيرًا من رؤساء المجالس والمدراء التنفيذيين لأكثر من ٥٠ من البورصات العالمية لمناقشة العديد من المواضيع والقرارات التي تخص مستقبل الاتحاد.

وقد تم خلال الجمعية العمومية التصويت لعدد من المناصب في مجلس الاتحاد، من أهمها انتخاب رئيس مجلس الاتحاد الجديد السيد خوان بابلو كوردوبا، رئيس البورصة الكولومبية كبديل للسيد أندرياس بريوس رئيس المجلس السابق، والذي من المتوقع أن يمنح أهمية أكبر للمواضيع التي تخص الأسواق الناشئة من ضمن اهتمامات الاتحاد.

كما جرى أيضًا انتخاب السيد راشد بن علي المنصوري رئيس بورصة قطر كعضو في مجلس إدارة الاتحاد لمدة ٣ سنوات، كما رحب الاتحاد بعدة أعضاء جدد منهم بورصة البحرين برئاسة الشيخ خليفة بن إبراهيم الخليفة وبورصة النيجر وباتس للأسواق العالمية وشركة يورونكست.

وقد هنأ الغامدي بهذه المناسبة رئيس المجلس والأعضاء الجدد على تعييناتهم، وعبر عن عزم السوق المالية السعودية على المشاركة بفعالية في جميع المواضيع المشتركة التي تخص أعمال الأسواق المالية حول العالم.

الجدير بالذكر أن السوق المالية السعودية حصلت على عضوية الاتحاد العالمي للبورصات في عام ٢٠٠٩م لتنضم بذلك لأكثر من ٦٠ عضوًا من البورصات العالمية.

# المنتدى السعودي للأبنية الخضراء يدعو إلى استخدام الطاقة المتجددة

تستضيف الرياض في الفترة من ٢٣ إلى ٢٥ محرم الجاري الموافق ١٦ إلى ١٨ نوفمبر أعمال المؤتمر الذي سيبحث ٤ محاور لتحقيق الأهداف المنشودة من خلال الشركاء الاستراتيجيين والمؤسسات والمنظمات والجهات المختصة لتعزيز المبادرات القائمة والمستقبلية. وتشمل هذه المحاور المؤتمرات والتعليم والمشاريع والمصادر الخاصة بتقنيات الأبنية الخضراء ومن خلالها تشجيع التسجيل والتوثيق للأبنية الخضراء بالمملكة.

وكذلك التعليم من خلال الدورات المتخصصة حول مفاهيم وتطبيقات وتقنيات الأبنية الخضراء، والمصادر والمواد التي تستخدم في المباني الخضراء التي تتماشى مع المنظومة العالمية في هذا المجال، وزيادة الأثر الاقتصادي والبيئي جراء تعزيز استخدام تقنيات البناء الأخضر على مستوى خفض استهلاك الطاقة وتوفير بيئة صحية في سياق تحقيق متطلبات التنمية المستدامة.

وتبرز القيمة الاقتصادية والاستثمارية للأبنية الخضراء وما تتيحه من فرص استثمارية وما تحققه من فوائد للمجتمع وللمتعاملين في هذا المجال من الاستشاريين والمهندسين، إذ أثبتت عدم تأثير استخدام تقنيات الأبنية الخضراء على رفع التكلفة الكلية، بل تحقق جدوى اقتصادية عالية بتوفير وخفض استهلاك الطاقة والحفاظ على الموارد وتحسين البيئة كأهداف استراتيجية.

ويهدف المنتدى السعودي للأبنية الخضراء إلى تسليط الضوء على فرص العمل والاستثمار في مشاريع المباني الخضراء، وطرق الاستفادة من الموقع العام في الإضاءة والتهوية، واستخدام الطاقة المتجددة النظيفة، وتنقية المياه والحفاظ عليها وتدويرها واستخدام مواد بناء صديقة للبيئة في تصميم وإنشاء المباني التي توفر الأمن والسلامة والصحة للإنسان والبيئة.

كما تشمل العديد من التطبيقات المطلوبة لكفاءة المباني الخضراء وتصاميم البيئة التي تساهم في جودة التصميم وخدمة الاقتصاد المحلي والقدرة على التخلص من نفايات البناء وتدويرها وخفضها.

والمنتدى السعودي للأبنية الخضراء منظمة غير حكومية ويحظى بالإشراف على مبادرة خادم الحرمين الشريفين للأبنية الخضراء برعاية من وزارة الشؤون البلدية والقروية.

ويحرص المنتدى على عقد اجتماع سنوي برعاية استراتيجية من وزارة المياه والكهرباء ومؤسسة الملك سعود ومجلس الغرف السعودية، وبدعم من قبل العديد من المنظمات الوطنية والدولية غير الهادفة للربح وبتمويل من القطاع الخاص نحو تحقيق المبادرات والغايات المنشودة بهدف خدمة الإنسان والبيئة والاقتصاد للصالح العام.

# ١٠٠ مستثمر وتاجر في ملتقى التبادل التجاري
## بين المملكة والدول الإسلامية

أبان رئيس الغرفة الإسلامية للتجارة والصناعة والزراعة رئيس مجلس إدارة الغرفة التجارية والصناعية بجدة صالح بن عبدالله كامل، أن الغرفة الإسلامية للتجارة والصناعة والزراعة لديها استراتيجية تهدف إلى زيادة التبادل التجاري بين دول منظمة التعاون الإسلامي، الذي يصل الآن إلى ٤٪.

ونوه صالح كامل في كلمته أمام ملتقى التبادل التجاري الغذائي بين المملكة ودول العالم الإسلامي الذي اختتم مؤخرًا بمقر الغرفة بجدة، بدور غرفة جدة في دعم التبادل التجاري، وإقامة مثل هذه الملتقيات التي يتم خلالها التعرف على الفرص الاستثمارية، وبناء الشراكات في مختلف المجالات.

من جانبه توقع عضو مجلس إدارة غرفة جدة ورئيس مجلس إدارة مجموعة السلمي للتجارة والتنمية الزراعية فهد بن سيبان السلمي، أن تتجاوز قيمة الواردات السعودية من المواد الغذائية مئة مليار ريال سعودي خلال العام الجاري، عادًّا حجم سوق المواد الغذائية في المملكة الأكبر في الشرق الأوسط.

من جهته أشار قنصل عام جمهورية الجزائر بجدة وعميد القناصل العامين السفير صالح عطية، إلى دور حكومات الدول الإسلامية في دعم التجارة البينية، وتعزيز التبادل التجاري بينها، مثنيًا على جهود المملكة الرامية إلى البحث الحثيث عن السبل التي تكفل استقرار المنطقة، ودعم موقفها الاقتصادي والتجاري، مؤكدًا أهمية ما تقوم به الغرفة الإسلامية للتجارة والصناعة والزراعة من الرقي بالتنمية التجارية، وبناء جسور التواصل بين مؤسسات القطاع الخاص في منظومة الدول الإسلامية، وسط الجهود المبذولة من السلك القنصلي الذي يعزز من روح هذا التعاون عبر تذليله الصعاب التي تواجه أصحاب الأعمال في هذه الدول في إطار دعم التبادل التجاري في مختلف المجالات.

بدوره استعرض مدير عام جمرك ميناء جدة الإسلامي محمد بن علي الغامدي، جهود الجمارك السعودية في تسهيل الحركة التجارية وتوطين الصناعات وجذب الاستثمارات باعتبار الاقتصاد السعودي من الاقتصاديات المتحررة من القيود التعريفية وغير التعريفية، ومما يعزز هذا التوجه انضمام المملكة لمنظمة التجارة العالمية، منوهًا بسعي الجمارك من خلال حزمة من التسهيلات التي تساعد في فسح الواردات بصفة عامة والواردات الغذائية بصفة خاصة بيسر وسهولة، حيث تبنت مفهوم التحديث بصورة مستمرة لمواكبة التغيرات والمستجدات على الساحة الإقليمية والدولية باعتبار أن العمل الجمركي يتم في بيئة تتسم بسرعة التغير والتطور، متناولًا الإجراءات التي تسهم في تسهيلات الحركة التجارية بين المملكة وشركائها التجاريين من الدول الإسلامية للبضائع المتبادلة فيما بينهم، وخصوصًا المواد الغذائية مقدمًا شكره للمنظمين لهذا الملتقى داعيًا أن يحقق أهدافه ورسالته في دعم التبادل التجاري بين الدول الإسلامية والمملكة العربية السعودية.

وأكد مدير إدارة التفتيش على الغذاء المستورد بالهيئة العامة للغذاء والدواء حسين بن فارس الشيخ دور الهيئة منذ إنشائها في جميع المهمات الإجرائية والتنفيذية والرقابية التي تقوم بها الجهات القائمة حاليًا لضمان سلامة الغذاء والدواء للإنسان والحيوان وسلامة المستحضرات الحيوية والكيميائية التي تمس صحة الإنسان، لافتًا الانتباه إلى الأهداف الرئيسية للهيئة المتمثلة في سلامة ومأمونية وفاعلية الغذاء والدواء للإنسان والحيوان، ودقة معايير الأجهزة الطبية ووضع السياسات والإجراءات الواضحة للغذاء والدواء، وإجراء البحوث والدراسات التطبيقية، للتعرف على المشكلات الصحية وأسبابها وتحديد آثارها والمراقبة والإشراف على الإجراءات الخاصة بالتراخيص لمصانع الغذاء والدواء والأجهزة الطبية، إلى جانب تبادل المعلومات ونشرها مع الجهات العلمية والقانونية المحلية والعالمية وإعداد قاعدة معلومات عن هذا القطاع الهام.

يُذكر أن الملتقى شهد حضور ما يزيد عن ١٠٠ مستثمر وتاجر يمثلون وفود ٥٠ شركة من ٦ دول إسلامية، وأقيم على هامشه معرض للمنتجات الغذائية، واحتضن أكثر من ٥٠ شركة عارضة.

# ٤٦٠ مليار ريال استثمارات رأسمالية لمشاريع الكهرباء في المملكة

أعلن وكيل وزارة المياه والكهرباء لشؤون الكهرباء، الدكتور صالح بن حسين العواجي في مؤتمر صحافي عقده مؤخرًا بالرياض، أن قدرات توليد الكهرباء تضاعفت خلال الـ١٤ عامًا، وأن إجمالي قدرات التوليد المتاحة بنهاية شهر أغسطس الماضي بلغ ٦٤,٧٥٠ ميغاوات، كما بلغ عدد المشتركين ٧,٤ ملايين مشترك.

وأكد العواجي أن الحاجة إلى الإنفاق المالي تتزايد لتعزيز قدرات هذه المنظومة حتى تواكب النمو العالي في الطلب على الطاقة الكهربائية، مشيرًا إلى أن عدد المدن والقرى والتجمعات السكانية التي تم إيصال الخدمة لها بلغ ١٢,٧٠٣، كما واصلت الشركة السعودية للكهرباء خطتها لربط مناطق المملكة بشبكة نقل وطنية مترابطة تصل نسبتها إلى ٩٦ في المئة من شبكات النقل.

وأوضح أن وزارة المياه والكهرباء ستنظم في مدينة الرياض يومي ٥ و٦ نوفمبر الجاري الندوة الثالثة لخبراء السلامة الكهربائية تحت عنوان «السلامة في منظومة الإمداد بالطاقة الكهربائية.. التحديات والحلول»، وسيتم خلالها استعراض المواصفات والتشريعات وتوضيح دورها في تحقيق السلامة في منشآت توليد ونقل وتوزيع الكهرباء والتعرف إلى أسس ومتطلبات وتطبيقات السلامة الكهربائية فيها.

ومن المتوقع أن تتوصل الندوة إلى توصيات مهمة لمواجهة المخاطر والحوادث الكهربائية المحتملة في منظومة الإمداد بالكهرباء ومرافقها وحماية العاملين فيها من تلك المخاطر والمحافظة على البنية التحتية لتلك المرافق.

وقال العواجي إن الاستثمارات الرأسمالية التي خصصتها الشركة السعودية للكهرباء لمشروعاتها منذ تأسيسها عام ٢٠٠٠ حتى نهاية ٢٠١٤، بلغت ٤٦٠ مليار ريال، منها مشروعات جديدة يجري تنفيذها حاليًا تتجاوز تكاليفها ١٥٠ مليار ريال.

# استعادة النمو في تونس بحاجة إلى ٣ سنوات صارمة

شدد رئيس الوزراء التونسي، مهدي جمعة على أن استعادة نسق نمو مستقر في تونس لن يتم دون إجراء سلسلة إصلاحات منتظمة للسياسات الاقتصادية التي بدأت حكومته بالفعل في تنفيذها.

وقال جمعة «بسبب عوامل داخلية وخارجية نحن نريد أن نكون محافظين، وتوقعاتنا لنمو اقتصاد تونس في ٢٠١٥ هي تقريبًا ٣ بالمئة.

وأشار إلى أن بلاده تحتاج على الأقل إلى ثلاث سنوات من الإصلاحات الاقتصادية المؤلمة التي تتطلب جرأة كافية، ومن بينها خفض الدعم والتغيير الضريبي من أجل إنعاش نمو الاقتصاد العليل منذ انتفاضة ٢٠١١.

ومن المتوقع أن ينمو اقتصاد تونس هذا العام بنسبة تتراوح بين ٢,٣ و٢,٥ بالمئة.

# الولايات المتحدة تطالب زعماء العالم بتعزيز الطلب في الاقتصاد العالمي

حثت الولايات المتحدة زعماء العالم على تعزيز الطلب في الاقتصاد العالمي، ودعت الدول التي لديها اقتصادات وميزانيات قوية إلى عمل المزيد لمساعدة النمو.

وقال جاك ليو وزير الخزانة الأميركي، إن النمو الضعيف للطلب هو السبب الأساسي للضعف المزمن للأداء الاقتصادي في دول كثيرة، ويتوجب بشكل خاص على الدول التي لديها فوائض خارجية ومرونة في الميزانية العامة أن تعزز دعمها للتعديل العالمي في إشارة فيما يبدو إلى ألمانيا أكبر اقتصاد يتمتع بفوائض في أوروبا.

وتحث واشنطن ألمانيا على عمل المزيد لمساعدة منطقة اليورو على الخروج من أزمتها الاقتصادية الحادة، لكن برلين تقاوم دعوات إلى أن تبسط يدها في الإنفاق.

وأشار ليو إلى أن الدول الأوروبية تحتاج إلى تعزيز الإنتاجية في اقتصاداتها، وهو خيار تفضله برلين على التحفيز النقدي، مضيفًا أن إصلاح هياكل الطلب والعرض ينبغي أن يكون متزامنًا مع التركيز على نمو أقوى، ودعا ليو الاقتصادات الأكبر في العالم إلى التقيد بتعهداتها لتفادي تخفيضات تنافسية في قيم عملاتها.

## مجموعة العشرين تقر مبادرة عالمية لتعزيز البنية التحتية

أعلن جو هوكي وزير الخزانة الأسترالي، أن أعضاء دول مجموعة العشرين اتفقوا على مبادرة عالمية للبنية التحتية التي ستساعد على مدى عدة أعوام في تعزيز البنية التحتية في مجموعة العشرين وفي غيرها كمًّا وكيفًا.

اعتبرت مجموعة الدول العشرين التي تضم الاقتصادات المتقدمة والصاعدة في العالم أن الاستثمار في البنية التحتية «حيوي» لتعزيز نمو الاقتصاد العالمي.

وقال وزراء مالية ومحافظو البنوك المركزية في الدول العشرين، إنه في حين تتعافى بعض الاقتصادات الرئيسة يواجه البعض الآخر ضعفًا متجددًا، لكننا نشعر بالتفاؤل، ومصرون على تحقيق النتائج التي تعزز التعافي.

وتستهدف خطة مجموعة العشرين زيادة الناتج المحلي الإجمالي للعالم بنسبة ١,٨ في المئة خلال السنوات الخمس المقبلة، وهو ما يضيف نحو تريليوني دولار وملايين الوظائف إلى الاقتصاد العالمي.

وأضاف هوكي أنه «بلا شك» هناك حاجة إلى البنية التحتية، مشيرًا إلى الحاجة إلى ما يقدر بـ٨٠ تريليون دولار خلال العقد المقبل لمشروعات الطرق والصرف الصحي والمطارات والإنترنت فائقة السرعة.

ومن الممكن أن تساعد أسعار الفائدة الحالية المنخفضة الحكومات على الاقتراض على ميزانياتها العمومية، ويعتقد هوكي أنه الوقت المناسب للتحرك، لأن هناك قدرًا هائلًا من الأموال الخاصة التي تبحث عن استثمارات، وكل وزراء المالية يعرفون ذلك.

وأوضح هوكي أنه بسبب الانفاق مع العجز المرتفع في معظم الاقتصادات الكبيرة منذ الأزمة المالية عام ٢٠٠٨، تستطيع حكومات قليلة سد الفجوة في البنية الأساسية بمفردها، و«لذلك نحن بحاجة إلى تدخل القطاع الخاص، لأن القطاع الخاص هو الغني برؤوس الأموال».

وتضم مجموعة العشرين أكبر ٢٠ اقتصادًا متقدمًا وصاعدًا في العالم، من بينها الولايات المتحدة وبريطانيا وفرنسا وألمانيا وإيطاليا والمكسيك وروسيا والصين والهند والسعودية وأستراليا وكندا واليابان وكوريا الجنوبية.

## بنك ماليزي يؤسس برنامجاً للسندات الإسلامية

أعلن بنك إسلام الماليزي أنه سيستخدم نظام المرابحة في صكوكه المقرر تصنيفها كرأس مال مساند من الفئة الثانية في ميزانية البنك.

وأسس البنك برنامجًا للسندات الإسلامية الثانوية قيمته مليار رنجيت أو ما يعادل ٣٠٧ ملايين دولار، لينضم إلى مصاف البنوك الآسيوية التي تستخدم هذه الآلية لزيادة رؤوس أموالها.

وكان البنك قد أعلن أنه يخطط لهذا البرنامج بهدف جمع ٤٠٠ مليون رنجيت في ٢٠١٥ لتمويل عملية استحواذ محتملة في إندونيسيا وجمع ٣٠٠ مليون رنجيت أخرى في ٢٠١٦ لدعم النمو الذاتي.

وبنك إسلام هو أقدم وأكبر البنوك الإسلامية الخالصة في ماليزيا، ويستحوذ على حصة نسبتها ١٦٪، من حجم الودائع الإسلامية في البلاد، وهو مملوك بالكامل لشركة بي.آي.إم.بي هولدنجز.

## الصين تمنح الاستثمارات الخارجية مزيدًا من التسهيلات

قررت الصين إعفاء كافة الاستثمارات الخارجية من إجراءات المراجعة طالما أنها لم تخضع لأي حظر تنظيمي، أما بالنسبة إلى الشركات فإنها تحتاج للتسجيل لدى السلطات بدلًا من أن تنتظر الضوء الأخضر من قبل الحكومة.

ويشمل حق الموافقة ٢٣ قطاعًا تشمل المطارات ومحطات الطاقة المحلية من السلطات المركزية إلى الحكومات المحلية، وقد قلّت أنواع الاستثمارات التي تحتاج إلى الموافقة المركزية حاليًا بنسبة ٤٠ في المئة.

ولفت رئيس الوزراء الصيني لي كه تشيانغ إلى ستة قطاعات تقع تحت إطار سياسات مجلس الدولة، وتحتاج إلى الاهتمام الخاص، وهي حماية المياه والبيئة، زيادة الاستهلاك، الإصلاح الهيكلي مع زيادة الدعم للزراعة، الشركات الصغيرة والأعمال التجارية الناشئة، السياسات المالية والنقدية والانفتاح.

وقال «ينبغي أن نكون واثقين بأساس النمو الصيني على المدى الطويل، ونأخذ بعين الاعتبار الصعوبات والتحديات»، مؤكدًا أن الصين ستستمر في زيادة فرص العمل ورفع الدخل الفردي وتحسين البيئة وتعزيز الجودة والكفاءة.

# ٣٨٠ مليار دولار للمشروعات السياحية بالخليج حتى عام ٢٠١٨

أكد تقرير للمركز الدبلوماسي الكويتي للدراسات الاستراتيجية أن العمل بالتأشيرة الخليجية الموحدة سيعزز من الجاذبية الاستثمارية لقطاع السياحة بدول مجلس التعاون بسبب زيادة الطلب عليه، سواء استهلاكيًا أو استثماريًا، ما سيرفع من مكررات الربحية لمشروعاته المختلفة، ويزيد من جاذبيته الاستثمارية وتدفقات رؤوس الأموال إليه، خصوصًا في ظل اعتزام الحكومات الخليجية تخصيص نحو ٣٨٠ مليار دولار للمشروعات السياحية حتى عام ٢٠١٨، ما يعني بالنهاية دخول كثير من النقد الأجنبي لدول المجلس.

وقال التقرير إن دول مجلس التعاون الخليجي تمتلك مزايا تنافسية تؤهلها لتكون إحدى أهم مناطق السياحة في العالم، من أهمها: اقتصاد دول المجلس القوي الذي يسمح لها بالاستثمار في المنتجات السياحية القادرة على استقطاب السياح، إضافة إلى امتلاكها مطارات ضخمة قادرة على استيعاب أعداد كبيرة من الزوار واتصالها بمسارات جوية بالدول التي يفد منها أكبر عدد من السائحين، بحسب صحيفة «الخليج» الإماراتية.

وأشار التقرير إلى أن من تلك المزايا أيضًا تمتع الدول الخليجية بطقس جيد في وقت مهم من السنة، عندما تكون كبرى أسواق السياحة للأنشطة الشاطئية الترفيهية مثل دول البحر الأبيض المتوسط تعاني من انخفاض الطلب، ما يجعل من الدول الخليجية وجهة للاستمتاع بالشمس والشواطئ عندما تعاني الأسواق المنافسة انخفاض نشاطها السياحي.

ولفت التقرير إلى الآثار الإيجابية التي ستترتب على إقرار التأشيرة السياحية الخليجية الموحدة، ومن أهمها زيادة إجمالي الناتج المحلي الخليجي، مبينًا أن قطاع السياحة أكبر قطاع مكون للناتج المحلي الإجمالي في كثير من الدول غير النفطية، بل بعض الدول المصدرة للبترول أولى السياحة أهمية كبرى بوصفها قطاعًا رئيسيًا.

# توقيع اتفاقية التجارة الحرة بين الولايات المتحدة وأوروبا ٢٠١٦م المقبل

كشف رئيس وزراء إيطاليا ماتيو رينزي أن كل يوم يمر دون التوصل إلى اتفاقية الشراكة التجارية والاستثمارية عبر المحيط الأطلسي هو يوم ضائع بالنسبة للجانبين الأمريكي والأوروبي.

وقال ماتيو إن بلاده اقترحت توقيع اتفاق جزئي يتضمن النقاط الأقل إثارة للجدل إذا لم يتمكن الجانبان من تحقيق تقدم في اتجاه الاتفاق الشامل.

وكانت أوروبا قد طالبت بضرورة إنعاش المفاوضات البطيئة بشأن اتفاقية التجارة الحرة بين الولايات المتحدة والاتحاد الأوروبي حتى يمكن التوصل إلى اتفاقية نهاية ٢٠١٥.

وتتولى إيطاليا الرئاسة الدورية للاتحاد الأوروبي.

وأفاد رئيس وفد التفاوض الأمريكي ميشيل فرومان بأن بلاده ترفض الاقتراح الأوروبي، مشيرًا إلى أن الاقتراح لا يبدو واضحًا، وأنه يمكن التوصل إلى اتفاق صغير بصورة أسهل من الوصول لاتفاق شامل.

وبيّن فرومان أن المسؤولين الأمريكيين والأوروبيين متأكدون من أن اتفاقية تحرير التجارة المطلوبة ستزيد النمو الاقتصادي بشدة وتخلق الكثير من الوظائف الجديدة على جانبي المحيط الأطلسي، بينما يرى المعارضون أنها ستضر المستهلكين والعمال وتفيد الشركات الكبرى فقط.

ويتوقع مراقبون نجاح المفاوضين في الوصول إلى اتفاق أوائل ٢٠١٦ قبل انطلاق معركة انتخابات الرئاسة الأمريكية.

# هيئة أسواق المال الكويتية تؤكد أهمية تكامل الأسواق المالية الخليجية

أكد رئيس مجلس مفوضي هيئة أسواق المال الكويتية نايف الحجرف، أن تكامل الأسواق المالية من أهم الموضوعات التي تناولتها الاتفاقية الاقتصادية لدول مجلس التعاون الخليجي، بما يشمل وضع الآليات اللازمة لتفعيل المادة الخامسة من الاتفاقية.

وقد اتفقت الدول الخليجية على تكامل الأسواق المالية الخليجية، وتوحيد السياسات والأنظمة المتعلقة بها، بهدف تنمية الاستثمارات المحلية والخارجية، وتوفير بنية استثمارية تتسم بالشفافية والاستقرار، بحسب الاتفاقية الاقتصادية لدول مجلس التعاون الخليجي.

وتابع الحجرف: «لجنة رؤساء هيئات الأسواق المالية أوصت في اجتماعها الـ١١ في سبتمبر الماضي، باستمرار العمل بالقواعد والمبادئ الموحدة بصفة استرشادية إلى حين الانتهاء من إعداد منظومة القواعد الموحدة لتكامل الأسواق المالية بدول المجلس بشكل كامل، وبعد التأكد من مواءمتها وتوافق بعضها مع بعض».

وأضاف «وتم اعتماد القواعد والمبادئ الموحدة لتكامل الأسواق المالية بدول المجلس، عن طريق توحيد العديد من قواعد إدراج الأسهم والسندات والصكوك.

وذكر الحجرف أن تكامل الأسواق سيتم أيضًا عبر وحدات صناديق الاستثمار وقواعد الإفصاح للأوراق المالية المدرجة، ومبادئ الحوكمة للشركات المدرجة، وقواعد طرح الأسهم، وإصدار وطرح السندات والصكوك، وإصدار وطرح صناديق الاستثمار.

---

# أهالي أبوظبي يولدون الطاقة الكهربائية في منازلهم

بعد إطلاقها أكبر محطة للطاقة الشمسية المركّزة في قارة آسيا، منحت إمارة أبوظبي تراخيص لـ٤٦ منزلًا لاستخدام الألواح الشمسية الكهروضوئية على أسطح المباني لتوليد الطاقة الكهربائية.

وأعلنت الإمارة أن منح التراخيص لأصحاب العقارات الراغبين في توليد الطاقة الكهربائية عبر استخدام الألواح الشمسية جاء بهدف دراسة وفهم آليات العمل والصيانة ومتطلبات التركيب بغرض تقييم أدائها في بيئة أبوظبي المحلية.

وهناك مؤشرات إيجابية لتجربة توليد الكهرباء من الطاقة الشمسية في أبوظبي، ما يشير إلى أن أبوظبي حريصة على إحداث تغيير جذري في أنماط الاستهلاك إلى جانب تلبية الطلب المتزايد على الطاقة بهدف ضمان استدامة الموارد للأجيال المقبلة.

ويشترط مكتب التنظيم والرقابة الجهة المسؤولة المنظمة لقطاع المياه والصرف الصحي والكهرباء في أبوظبي للحصول على الترخيص أن يلتزم طالب الترخيص بالشروط والمتطلبات الفنية الواردة ضمن تعليمات التمديدات الكهربائية.

كما يجب على طالب الترخيص تقديم إثباتات تفيد بالتزام المواد المستخدمة بتعليمات شركات التوزيع، ومنها على سبيل المثال الوحدات الكهروضوئية، المحولات، وموازنة النظم، من أجل الحصول على الموافقة، حيث تعمل شركتا أبوظبي للتوزيع والعين للتوزيع حاليًا على وضع قائمة بالتجهيزات المعتمدة.

ويجب على العميل التعامل فقط مع جهات مسجلة ومرخّصة لتركيب النظم الشمسية الكهروضوئية، حيث لا يسمح سوى للمتعهدين الحاصلين على التراخيص بالعمل على التركيب.

وتستغرق معاملة استصدار الترخيص شهرين تقريبًا، وخلال العملية، هناك فترة إلزامية من ٢٨ يومًا ينشر في أثنائها المكتب إخطارًا عامًا للسماح بأية اعتراضات على الترخيص، كما هو الحال مع منشآت التوليد الأكبر التي تتقدم بطلب هذا الترخيص.

ويتوقع أن تتفوق كميات الكهرباء المنتجة ذاتيًا من قبل العملاء أنفسهم مستقبلًا على الكميات التي تنتجها الشركات المزوِّدة للكهرباء في العديد من دول العالم، ما يؤكد أن الطاقة الشمسية ستجعل من أسطح المنازل والمباني في الإمارة مصدرًا ثمينًا لإنتاج الطاقة المتجددة بجودة عالية وتكلفة مقبولة.

## العزل الحراري..

# الملف الساخن بين ٤ وزارات سعودية

**الرياض: تداول**

**أصبح ملف العزل الحراري في السعودية، الملف الأكثر سخونة على صعيد قطاع المباني في البلاد بين أربع وزارات حكومية (وزارة البترول، وزارة البلدية والشؤون القروية، وزارة التجارة والصناعة، وزارة المالية)، حيث أظهرت بيانات رسمية أن هذا القطاع يستهلك ما نسبته ٧٥٪ من إجمالي استهلاك الطاقة الكهربائية المنتجة في المملكة، مما يدل على غياب العزل الحراري لدى كثير من المباني.**

وتسعى وزارة البترول والثروة المعدنية بالتعاون مع وزارة الشؤون البلدية والقروية، إلى رفع معدلات استخدام العزل الحراري في المملكة بهدف التقليل من هدر الطاقة.

يأتي ذلك في وقت بدأت فيه وزارة التجارة والصناعة هي الأخرى بالتأكيد على ضرورة استخدام أجهزة التكييف ذات الجودة العالية، في وقت أصدرت فيه وزارة المالية تعميمًا ينص على ضرورة مراعاة رفع معدلات الجودة في المباني الحكومية.

وفي السياق نفسه، استهلكت المملكة بحسب أرقام خاصة حصلت عليها «تداول»، نحو ٣ ملايين برميل يوميًا من النفط في سوقها المحلية، وذلك خلال الربع الثالث من العام الجاري، مما يدل على أهمية تكثيف الخطوات الرامية إلى التقليل من معدلات استهلاك الطاقة في السوق المحلية.

### الاستهلاك المتسارع يكشف عدم الكفاءة

وفي هذا الإطار، افتتح الأمير الدكتور منصور بن متعب بن عبدالعزيز، وزير الشؤون البلدية والقروية أواخر الشهر المنصرم، أعمال أول منتدى ومعرض من نوعه في المملكة عن العزل الحراري في المباني، الذي نظمه المركز السعودي لكفاءة الطاقة بمدينة الملك عبدالعزيز للعلوم والتقنية، بالتعاون مع عدد من الجهات الحكومية، وذلك في مركز الرياض الدولي للمؤتمرات والمعارض.

وخلال هذا المعرض، قال الأمير عبدالعزيز بن سلمان بن عبدالعزيز مساعد وزير البترول والثروة المعدنية لشؤون البترول، رئيس اللجنة الفرعية لإعداد البرنامج السعودي لكفاءة الطاقة «شهدت المملكة خلال العقود الماضية، نموًا اقتصاديًا وصناعيًا لافتًا، تطلّب المزيد من الاستهلاك المحلي للطاقة، إلا أن هذا الاستهلاك المتسارع كشف عن عدم الكفاءة في استهلاك الطاقة مما أدى إلى هدرها، حيث من المتوقع استمرار نمو هذا الاستهلاك بمعدل يتراوح بين ٤-٥٪ سنويًا، حتى عام ٢٠٣٠م، ما لم تُتخذ إجراءات حيال تغيير الأنماط الحالية لاستهلاك الطاقة».

وأضاف الأمير عبد العزيز: «من هنا جاء إنشاء المركز السعودي لكفاءة الطاقة، معبرًا عن اهتمام الدولة بإيجاد حلول عملية لمواجهة هدر الطاقة، وتصدّر قائمة مهام المركز وضْع برنامج وطني لترشيد

ورفع كفاءة استهلاك الطاقة والخطط اللازمة لذلك، بالتنسيق مع الجهات الحكومية وغير الحكومية، على ألا يؤثر ذلك على استمرار النمو الاقتصادي والصناعي للمملكة، وعلى المستوى المعيشي للمواطن ورفاهيته».

### أهم قنوات الهدر الرئيسة

وبين مساعد وزير البترول والثروة المعدنية لشؤون البترول، أن البرنامج الوطني قام بدراسة وضع استهلاك الطاقة في المملكة.

وقد تم تحديد قطاعات المباني والنقل البري والصناعة، كأهم قنوات الهدر الرئيسة لاستهلاكها مجتمعةً أكثر من ٩٠٪ من الطاقة في المملكة.

كما تم تحديد استهلاك قطاع المباني من إجمالي الطاقة الكهربائية المنتجة في المملكة بأكثر من ٧٥٪، وبمعدل نمو سنوي يصل إلى نحو ٧٪»، موضحًا أن ذلك يعزى إلى سببين رئيسين: الأول انخفاض كفاءة استهلاك الطاقة في الأجهزة الكهربائية المستخدمة، والثاني افتقار أغلب المباني للعزل الحراري.

لذا تم إعداد مجموعة برامج فرعية ضمن البرنامج السعودي لكفاءة الطاقة لترشيد استهلاك الكهرباء في المباني.

### مواصفات قياسية للإنارة المنزلية

وقال الأمير عبدالعزيز: «لقد شملت هذه البرامج تحديث المواصفة القياسية لأجهزة التكييف، والأجهزة المنزلية الأخرى.

ويجري العمل على إعداد مواصفات قياسية للإنارة المنزلية، وأجهزة التكييف كبيرة السعة، وقد تم تطبيق المرحلة الأولى من المواصفة القياسية لأجهزة التكييف قبل عام من الآن.

وسيتم تطبيق المرحلة الثانية منها، وكذلك المواصفات القياسية للأجهزة المنزلية الأخرى في يناير القادم، وستبدأ مراقبة الأسواق المحلية في شهر مارس ٢٠١٥».

وأضاف مساعد وزير البترول والثروة المعدنية لشؤون البترول :«كما شملت هذه البرامج معالجة واقع افتقار أكثر من ٧٠٪ من المباني السكنية القائمة إلى العزل الحراري، وما أدى إليه هذا الواقع من زيادة استهلاك الطاقة المستخدمة في أجهزة التبريد بنحو ٢٥ مليون برميل مكافئ تقريبًا خلال الخمس سنوات الماضية».

### تطبيق العزل الحراري بشكل إلزامي

وبين الأمير عبد العزيز، أنه نظرًا لمساهمة العزل الحراري في خفض استهلاك الطاقة في المباني بنسبة تتراوح بين ٣٠-٤٠٪، فقد عَمِل البرنامج على تسريع تنفيذ الأمر السامي، الصادر في عام ١٤٣١هـ، بتطبيق العزل الحراري بشكل إلزامي على جميع المباني الجديدة، عبر تحديث المواصفات القياسية لمواد العزل الحراري

وقال: «لا يخفى أهمية توعية المستهلك ببرامج ترشيد ورفع كفاءة استهلاك الطاقة، من أجل تغيير العديد من المفاهيم والسلوكيات لديه، ولما لهذه التوعية من دور رئيس في إنجاح تلك البرامج، وكونها من أهم العوامل المُمَكّنة لتنفيذ برامج كفاءة الطاقة وتحقيق أهدافها، فقد انطلقت حملة توعوية بهذا الخصوص، لمدة أربعة أسابيع، لتعريف المستهلك والمكاتب الهندسية والمقاولين والمطورين العقاريين وكل من يرغب في بناء مبنى جديد، بأهمية العزل الحراري في المباني وفوائده».

وأوضح سمو رئيس اللجنة الفرعية لإعداد البرنامج السعودي لكفاءة الطاقة، أن انعقاد المنتدى ومعرض العزل الحراري في المباني، يأتي ضمن مناشط هذه الحملة الموسعة، مبينًا سموه أنه ستُعقد ١٨ ورشة عمل خلال الشهرين الحالي والقادم، تغطي نشاطاتها جميع مدن المملكة التي تم فيها تطبيق العزل الحراري، لتوعية المكاتب الهندسية والمطورين والمقاولين

والمسؤولين في قطاعات الإنشاء والتعمير، بدورهم الحيوي في تطبيق إلزامية العزل الحراري في المباني.

وسيتم عقد هذه الورش بالشراكة مع كل من وزارة الشؤون البلدية والقروية والجهات التابعة لها، والهيئة السعودية للمواصفات والمقاييس والجودة والمركز السعودي لكفاءة الطاقة والشركة السعودية للكهرباء ومجلس الغرف السعودية والغرف التجارية الصناعية في المدن التي سيُنفذ فيها العزل الحراري كمرحلة أولى.

### معارض توعوية

وبين الأمير عبدالعزيز بن سلمان، أنه سيتم بالتزامن مع ورش العمل المنعقدة، تنظيم عشرين معرضًا توعويًا في مختلف المناطق، تستهدف شريحة المستهلكين، وتوضّح لهم الفوائد الناتجة عن الالتزام بتطبيق العزل الحراري.

وقال: «تأكيدًا لأهمية العزل الحراري، وتفعيلًا لمبدأ الريادة الحكومية، فقد تضمنت بيانات ميزانية الدولة للعام المالي الحالي، وجوب مراعاة استخدام العوازل الحرارية عند تصميم المباني والمرافق الحكومية وشبه الحكومية، وصدر تعميم وزارة المالية للمراقبين الماليين في الجهات الحكومية المختلفة بالتأكيد على ذلك.

كما صدر تعميم وزير المالية لجميع الجهات الحكومية يؤكد على الالتزام بالمواصفات القياسية المعتمدة من مجلس إدارة الهيئة السعودية للمواصفات والمقاييس والجودة، تنفيذًا لتوصية الملتقى الأول لكفاءة الطاقة للمسؤولين والمختصين في القطاع الحكومي، حيث نصّت على استخدام القطاع الحكومي لأعلى المواصفات القياسية المحققة للحد من استهلاك الطاقة الكهربائية في المباني الحكومية».

وأوضح سمو مساعد وزير البترول والثروة المعدنية خلال حديثة، أنه يجري العمل على إدراج نصّ يؤكّد التقيّد بترشيد الاستهلاك الكهربائي باستخدام العوازل الحرارية والأجهزة الكهربائية الأعلى كفاءة في بيانات ميزانية الدولة للعام المالي القادم.

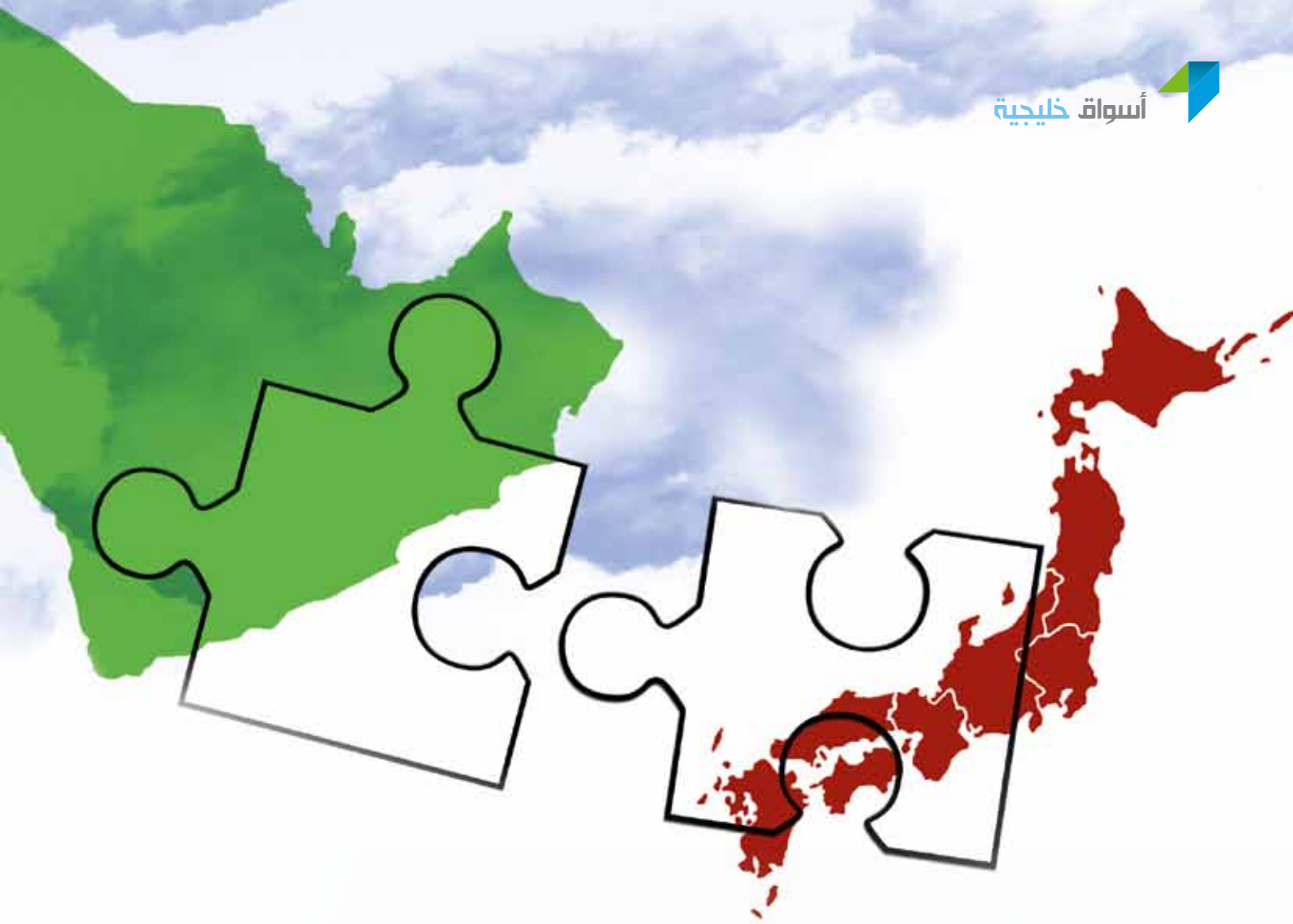

## دول الخليج واليابان

# علاقات استراتيجية.. وتعاون اقتصادي مثمر

جاءت تصريحات الأمين العام لاتحاد غرف دول مجلس التعاون الخليجي عبدالرحيم نقي التي تناول فيها مؤخرًا تطور العلاقات الاقتصادية بين الخليج واليابان لتؤكد الاتجاه الاقتصادي المستقبلي نحو تكامل العلاقات التجارية الذي باتت تنتهجه دول التعاون منذ عدة سنوات كاستراتيجية ممتدة الأثر للانفتاح الخارجي على الاقتصاد العالمي لإحراز المزيد من الخطوات الداعمة لاقتصادها المحلي وتطوير آلياته المختلفة.

وفي التصريحات التي تناقلتها وسائل الإعلام، قال الأمين العام لاتحاد غرف دول مجلس التعاون الخليجي إن ١٧٪ من صادرات دول الخليج تذهب إلى اليابان، أي ما يعادل نحو ١٠٪ من الناتج المحلي الإجمالي الخليجي ما يؤكد عمق العلاقات اليابانية الخليجية، ويوضح الإمكانيات والطاقات التخزينية المتوفرة في الموانئ الخليجية، مشيرًا إلى أن الموقع المتميز لدول الخليج بين قارتي آسيا وإفريقيا ساعد في قيام الشركات اليابانية باتخاذ دول الخليج كمحطة رئيسية لتنشيط إعادة تصدير منتجاتها لدول المنطقة وإفريقيا وأوروبا وأميركا اللاتينية.

وأيضًا إقامة مخازن استراتيجية لمنتجاتها في دول التعاون الخليجي، بالإضافة إلى إمكانية تأسيس مراكز تجارية يابانية في دول التعاون للترويج لتسويق المنتجات اليابانية.

### الخليج.. أكثر استفادة

وتشير عدة تقارير اقتصادية إلى أن الشركات اليابانية قامت بالعديد من المشاريع الكبيرة في دول مجلس التعاون لدول الخليج العربية، شملت صناعة النفط والغاز والبتروكيماويات والألمنيوم والاتصالات والإنشاءات.

ويتمثل المسار الجديد لخيارات اليابان الاقتصادية في الخليج في تغليب الطابع الاستثماري وتأسيس المشاريع المشتركة، حيث تمكنت من تنفيذ مئات المشاريع في دول المنطقة.

كما ارتفعت قيمة المبادلات التجارية بين دول مجلس التعاون واليابان بنسبة ١٢,٣٪ عام ٢٠١٢ لتبلغ ١٨٢ مليار دولار، وذلك بالمقارنة مع ١٦٢ مليار دولار عام ٢٠١١. ويعود هذا الارتفاع إلى ارتفاع صادرات الأجهزة والسيارات ومعدات البناء.

وارتفعت كذلك صادرات دول الخليج إلى اليابان بنسبة ١٠,٢٪ لتبلغ ١٥٧ مليار دولار عام ٢٠١٢ بالمقارنة مع ١٤٣ مليار دولار عام ٢٠١١. في حين ارتفعت الواردات الخليجية من اليابان بنسبة ٢٧,١٪ لتبلغ ٢٥ مليار دولار عام ٢٠١٢ بالمقارنة مع ١٩ مليار دولار عام ٢٠١١.

ويعني ذلك أن الرصيد التجاري هو لصالح دول مجلس التعاون الخليجي بقيمة ١٣٢ مليار دولار منذ عام ٢٠١٢، حيث تحتل المملكة العربية السعودية المرتبة الأولى بحصة قدرها ٣٤,٦٪ من إجمالي التجارة تليها الإمارات بحصة قدرها ٢٩,١٪ ثم قطر بحصة قدرها ٢٠,٥٪ ثم الكويت بحصة قدرها ٩,٤٪ ثم سلطنة عمان بحصة ٥,٧٪ ثم البحرين ٠,٧٪.

### اليابان.. والسعودية

العام الماضي ٢٠١٣م زار مدير عام هيئة التجارة الخارجية اليابانية جترو ياسوكي موراهاشي، المملكة وقال إنه جاء بهدف تعزيز العلاقة التاريخية المتينة بين بلاده والمملكة، ذواتي الثقل الاقتصادي على الخريطة العالمية، وما يشهده البلدان من انطلاقة تنموية كبيرة، ومشاريع عملاقة يمكن المساهمة في تنفيذها، حيث تمتد هذه العلاقة القوية لما يزيد عن ٥٠ عامًا، مؤكدًا ضرورة تكثيف مثل هذه الزيارات المتبادلة، التي يحصل من خلالها استشراف فرص العمل الجديدة، وبناء شراكات فاعلة في المستقبل.

وبين ياسوكي وقتها أنه يمكن توظيف التكنولوجيا اليابانية، والاستفادة منها في السعودية، وذلك لوجود شركات كبيرة متخصصة في مجال الطاقة، وسط رغبة يابانية في إجراء شراكة ومشاريع اقتصادية وصناعية بين الطرفين في السنوات المقبلة، حيث ترحب الحكومة اليابانية بالاستثمارات الأجنبية وعلى رأسها السعودية، ولهذا الغرض أنشأت مكتب هيئة التجارة الخارجية اليابانية في الرياض، لمساعدة المستثمرين السعوديين من خلال تزويدهم بالمعلومات الإرشادية المهمة والضرورية.

ومن بين الروابط الهامة بين البلدين المشاركة اليابانية في تعزيز سعي حكومة المملكة نحو تطبيق نظام السعودة في القطاع الخاص، حيث أسهمت اليابان في مجال التدريب المهني في البلاد، بما يتماشى مع نظام السعودة، ومن ذلك المعهد العالي السعودي - الياباني للسيارات.

**ارتفعت قيمة المبادلات التجارية بين دول مجلس التعاون واليابان بنسبة ١٢,٣٪ عام ٢٠١٢م.**

وخلال العشر السنوات الأخيرة، قام خبراء يابانيون بتدريب مجموعة كبيرة من الشباب السعودي على تقنيات ومهارات صيانة السيارات، وفق مبادئ العمل اليابانية.

وقد تخرج في هذا المعهد أكثر من ١٨٠٠ شاب، نالوا تقديرًا رائعًا في سوق العمل السعودية. أما على الصعيد التجاري فقد بلغ قيمة ما استوردته اليابان من السعودية من مواد بترولية في عام ٢٠١١ قرابة ٤٨ مليار دولار، مقابل ٨ مليارات دولار قيمة ما استوردته السعودية من اليابان في العام ذاته.

### التجارة الحلال

اليابان أيضًا باتت من بين الدول الآسيوية الأكثر استهدافًا للمنتوجات الحلال التي تروجها دول الخليج مستهدفة من خلالها المسلمين الذين يعيشون بالدول الآسيوية، وقد توقع مجلس التعاون الخليجي أن تواصل تجارة المنتجات الحلال نموها بمعدلات لا تقل عن خمسة في المئة سنويًا لتصل نحو ٦,٤ تريليون دولار في عام ٢٠٢٠ مما يعني أن هناك فرصًا استثمارية بنحو ٢,٩ تريليون دولار تنتظر الدخول في مجال المنتجات الحلال خلال الأعوام القادمة ستولد فرص عمل في مختلف دول العالم.

وقد باتت تجارة الحلال تستهدف أسواقًا جديدة في دول غير إسلامية خاصة الأوروبية لوجود جاليات إسلامية فيها بأعداد كبيرة تعطي فرصًا أكبر للدول الإسلامية أن تكون هي المنشأ الرئيسي لهذه المنتجات باعتبار أنها الأقدر على تطبيق معايير وشروط المنتج الحلال.

ووفقًا لبيانات الغرفة الإسلامية للتجارة والصناعة فإن الدول الآسيوية تستهلك من تجارة الحلال العالمية نحو ٦٣,٣٪ والدول الإفريقية نحو ٢٣,٨٪، وتستهلك الدول الأوروبية نحو ١٠,٢٪، من هذه التجارة، فيما تستهلك الدول الأميركية نحو ٢,٥٪ من تجارة الحلال في العالم.

ويمكن لليابان الاستفادة من الفرص التي تتيحها تجارة الحلال في جوانبها الثلاثة وهي منتجات الحلال: الأطعمة ومستحضرات التجميل والأدوية الطبية من خلال إيجاد شراكة حقيقية وبناء خريطة طريق تقوم أساسًا على دعم تأسيس المنشآت الصغيرة والمتوسطة للمصانع في القطاعات الثلاثة مستفيدين من ذلك من التقنية اليابانية والتمويل الذي يمكن توفيره من مجموعة البنك الإسلامي للتنمية ومن المؤسسات التمويلية.

إلى جانب ذلك يمكن تأسيس مركز أبحاث يتولى إعداد المؤشرات الخاصة بالتجارة الحلال، ويوفر المعلومات والدراسات، إلى جانب مشروع آخر هو عبارة عن تأسيس مركز تدريب يهدف إلى

تأهيل المواطنين المسلمين وغيرهم من أجل تهيئتهم وتوظيفهم وفق الشريعة الإسلامية والاستفادة من برامج التمويل المتوفرة في هذا الشأن.

### تطور العلاقات الاقتصادية بين الخليج واليابان

بدأت العلاقات بين اليابان ودول الخليج تنشط منذ عام ٢٠٠٦ حين أبدت اليابان رغبتها في تطوير علاقاتها الاقتصادية والتجارية والاستثمارية مع دول مجلس التعاون الخليجي وإقامة منطقة تجارة حرة معها، وتم الاتفاق وقتها على النظر في إمكانية إبرام اتفاقية تجارة حرة بين الجانبين، وعقد اجتماع للخبراء لبحث آلية البدء في المفاوضات للوصول إلى هذه الاتفاقية.

وبدأت المفاوضات بين دول المجلس واليابان للتوصل إلى اتفاقية للتجارة الحرة بعقد عدد من الجولات والاجتماعات الفنية أولها في طوكيو في شهر سبتمبر عام ٢٠٠٦ وآخرها في الرياض في شهر مارس ٢٠٠٩ تم فيها مناقشة الموضوعات المتعلقة بهذه الاتفاقية، كما تم توقيع مذكرة تعاون وحوار استراتيجي في مقر وزارة الخارجية السعودية في الرياض خلال يناير ٢٠١٢.

وهدفت مذكرة التعاون والحوار الاستراتيجي إلى تعزيز العلاقات بين مجلس التعاون واليابان في المجالات السياسية والاقتصادية والتجارية والاستثمارية: الطاقة، البيئة، والصحة والثقافة والتعليم والبحث العلمي.

ومن جانبها قامت الأمانة العامة لمجلس التعاون الخليجي بإعداد مسودة خطة العمل المشترك للحوار الاستراتيجي بين دول المجلس واليابان ٢٠١٢ - ٢٠١٥ في ضوء مجالات التعاون الواردة في المذكرة الموقعة بين الجانبين.

وعقد اجتماع مشترك لكبار المسؤولين في ٢٣ من شهر يونيو عام ٢٠١٢ في مقر الأمانة العامة اتفق فيه على الخطوط العريضة لخطة العمل المشترك للفترة ٢٠١٢ - ٢٠١٥م، كما تم الاتفاق بين الجانبين على خطة العمل المشترك بصيغتها النهائية ودخلت خطة العمل حيز التنفيذ.

وقد أكد المجلس توحيد المعاملة الضريبية بين الجانبين لمنع الازدواج الضريبي وتشجيع إقامة المشروعات المشتركة خاصة من قبل القطاع الخاص سواء الياباني أو الخليجي مع ضرورة وجود تصور استراتيجي جماعي

## مجلس التعاون.. ووصايا خاصة لتطوير العلاقات

دعا مجلس التعاون الخليجي مؤخرًا الدول الأعضاء به إلى وضع البرامج والآليات المطلوبة لاستمرار العمل المشترك بين اليابان ودول الخليج تجاه تقديم شتى التسهيلات الممكنة التي تسهم في رفع معدلات حجم التبادل التجاري وتنمية الصادرات بينهما.

كما طالب المجلس بالعمل على زيادة وتوسيع أعداد الشركات اليابانية للعمل في المجالات الاقتصادية المختلفة خصوصًا في القطاع الصناعي والتقني المتخصص وإنشاء صناديق يابانية خليجية مشتركة موجهة لدعم سيدات الأعمال ورواد الأعمال الشباب والمؤسسات الصغيرة والمتوسطة وخاصة في القطاعات التي تمتلك اليابان تجربة رائدة فيها مثل قطاعات الخدمات والصناعة.

كما دعا المجلس الجانب الياباني لاستغلال رؤوس الأموال الخليجية بما في ذلك رؤوس أموال البنوك الإسلامية لعقد المزيد من الصفقات الاقتصادية وتوسيع دائرة الاستثمار في مختلف المجالات الاقتصادية خصوصًا قطاعات الطاقة النظيفة والأدوية والاتصالات والعقارات وغيرها وصولًا نحو خلق توازن في مستوى علاقات التعاون الاقتصادي والاستراتيجي بين الجانبين.

لدى كل طرف حول علاقته بالطرف الآخر، بحيث يشمل هذا التصور تحديد موقع كل طرف وأهميته في العلاقات الخارجية للطرف الآخر والفرص والتحديات المرتبطة بهذا التعاون وسبل تحويل الخطط والبرامج إلى واقع فعلي، والجهات المسئولة عن هذا التعاون وغير ذلك.

كما دعا المجلس إلى تبني العديد من الآليات والبرامج لتطوير العلاقات الاقتصادية بين الخليج واليابان من خلال تفعيل هيكل البنية الأساسية لتفعيل التعاون الاقتصادي وخصوصًا في مجال التشريعات والنقل والمواصلات وذلك بتسريع الوصول لاتفاقية التجارة الحرة بين دول التعاون واليابان.

كيف تنظر اليابان لدول الخليج؟

ويُلاحظ أن اليابان تمتاز بمواقفها المعتدلة والهادئة، وسياستها الخارجية مساندة وداعمة لدول الخليج في المحافل الدولية.

كما يُلاحظ أن اليابان تنظر إلى منطقة الخليج العربي على أنها سوق استهلاكية على درجة عالية للمنتجات اليابانية في مختلف الصناعات الخفيفة والثقيلة، لما تتمتع به اليابان من سمعة اقتصادية وصناعية وتكنولوجية عالية المستوى عالميًا.

وفي المقابل لا تستغني اليابان عن العلاقة المتميزة التي تربطها بدول مجلس التعاون، خاصة أنها تستورد معظم حاجتها من النفط والغاز من الخليج، خاصة المملكة، ومن ثم فهي حريصة على تعزيز علاقاتها الاستراتيجية مع دول المنطقة.

ولا شك أن تقوية العلاقات بين اليابان ودول الخليج، تشكل بعدًا استراتيجيًا من الناحية الاقتصادية والتكنولوجية في مختلف المجالات الصناعية والعسكرية، حيث تمتاز اليابان بالتطور التقني في الصناعة المتقدمة.

كما أن دول الخليج تعد مناطق جذب استثماري للشركات اليابانية في مجالات النفط والغاز وغيرها من الاستثمارات في المجالات الصناعية المشتركة.

لماذا التجارة الحلال؟

تُعد التجارة الحلال البوابة التي تستعد دول الخليج للنفاذ عبرها لتوريد منتجات تعتمد على النفط مستفيدة في ذلك من الدراسات التي تؤكد أن الدول الآسيوية مازالت المستهلك الأول للمنتجات الحلال في حين تعتبر أسواق أوروبا وأميركا أسواقًا ناشئة.

لكن ثمة عوائق تقف في وجه تجارة الحلال التي برزت خلال ٣٠ عامًا الماضية ومن أبرزها عدم وعي المستهلكين بمفهوم المنتج الحلال نتيجة غموض المعلومات من المنشأ حول مكونات المواد الخام المستخدمة في المنتج.

كما أن معظم حكومات الدول الإسلامية والمستهلكين فيها غير جادين في صناعة الحلال وخدماته فضلًا عن جهل المنشآت الغربية بمعايير الحلال وعدم وضوح الفتاوي الإسلامية المتعلقة بالمنتج الحلال بالنسبة للمستهلك والصانع والتاجر.

إضافة إلى أن رفض بعض البلدان المصدرة لمنتجات الحلال وأغلبها غير إسلامية لإشراف المراكز الإسلامية على تصنيع المنتج وتحويل الأمر إلى قضية سياسية يعتبر أحد هذه العوائق.

ويبرز جانب مهم آخر يتعلق بوضع منظومة تشريعية موحدة لمتطلبات ومعايير المنتجات الحلال، وهو ما تسعى هيئة المقاييس والمواصفات الخليجية للانتهاء منه في الوقت الحاضر في أسواق الخليج حيث ستسهم هذه المنظومة في زيادة تنظيم السوق وجعلها منضبطة وفق معايير موحدة لاعتماد شهادات الحلال.

## أرقام

ارتفعت قيمة المبادلات التجارية بين دول مجلس التعاون واليابان بنسبة ١٢,٣٪ عام ٢٠١٢ لتبلغ ١٨٢ مليار دولار مقارنة بـ ١٦٢ مليار دولار عام ٢٠١١ ويعود هذا الارتفاع إلى زيادة صادرات الأجهزة والسيارات ومعدات البناء.

وارتفعت صادرات دول مجلس التعاون لدول الخليج العربية لليابان بنسبة ١٠,٢ لتبلغ ١٥٧ مليار دولار عام ٢٠١٢ مقارنة بـ ١٤٣ مليار دولار عام ٢٠١١، فيما ارتفعت الواردات الخليجية من اليابان بنسبة ٢٧,١٪ لتبلغ ٢٥ مليار دولار عام ٢٠١٢ مقارنة بـ ١٩ مليار دولار عام ٢٠١١.

وتتكون واردات دول الخليج من اليابان من السيارات والمعدات ومنتجات الحديد والغاز المسال والصلب وإطارات السيارات والمعدات الكهربائية.

بينما تتكون صادراتها إلى اليابان من البترول ومنتجات البترول والألمنيوم والبتروكيماويات ومنتجات البلاستيك.

**دول الخليج تعد مناطق جذب استثماري للشركات اليابانية في مجالات النفط والغاز وغيرها.**

ويبذل اتحاد غرف دول مجلس التعاون الخليجي بالتنسيق مع الغرف الأعضاء في الاتحاد جهودًا لتشجيع وتوسيع دور القطاع الخاص في تجارة الحلال من خلال قيام العديد من الغرف الأعضاء في الاتحاد بتوقيع اتفاقيات تعاون مع مجلس إدارة الغرفة الإسلامية في مجال إصدار شهادة الحلال للمنتجات الواردة للأسواق الإسلامية ومدى تطابقها مع الشريعة الإسلامية وضرورة دعم الغرفة الإسلامية للتجارة والصناعة لذلك بصفتها الممثل الرئيس للقطاع الخاص في الدول الأعضاء بمنظمة التعاون الإسلامي.

كما تشمل هذه الاتفاقيات نشر الوعي بالحلال ومنتجاته وتشجيع وزيادة التبادل التجاري لتجارة وصناعة الحلال بين الدول الإسلامية وتطوير ودفع أفضل الممارسات لضمان تأكيد مبدأ الحلال وتعزيز الفهم والقبول بتجارة الحلال في مختلف أنحاء العالم وتوفير منتجات الحلال وخدماته بكميات كبيرة في الأسواق.

أما جهود القطاع الخاص الخليجي فتتضمن عقد الشراكات والتحالفات الاستراتيجية الدولية في مجال تجارة الحلال بما في ذلك عقد اتفاقيات استثمار متوافقة مع الشريعة في مجال الاستثمار في مشاريع الأمن الغذائي والاستثمارات الصناعية والزراعية والعقارية وغيرها مع الكثير من البلدان في آسيا وإفريقيا وأمريكا اللاتينية.

## الإيبولا..

# مخاطر اقتصادية.. ومستقبل غامض

**رغم أن التأثير الاقتصادي لـ«الإيبولا» لم يرق حتى الآن لأن يكون صدمة اقتصادية كبيرة للاقتصاد العالمي، إلا أن ذلك لا ينفي أن كثيرًا من الدول تضررت من الفيروس ماليًا وتجاريًا، وتتفاوت حدة الخسائر بين دولة وأخرى وفقًا لقدراتها الاقتصادية ومدى ما تملكه من موارد، إضافة إلى عناصر أخرى تتعلق بمدى قربها أو ابتعادها عن المناطق التي دهمها الفيروس.**

التأثيرات السلبية التي رافقت ظهور وتطور فيروس «الإيبولا» كثيرة ومتشعبة، ولذا سنحاول رصد معظمها قبل الولوج إلى محاولات العلاج التي تنتهجها المنظمات العالمية المهتمة بتلك الكوارث، ومن أبرز الدول التي تضررت سيراليون وليبيريا وغينيا بسبب وصفها عالميًا بدول فيروس إيبولا كونها كانت أولى الدول التي أعلن عن اكتشاف الفيروس بها.

### إغلاق الحدود

مع الساعات الأولى للكشف عن الحالات المصابة بالفيروس جرى إغلاق الحدود مع الدول الموبوءة، كما أن ست دول إفريقية وهي: (بنين وبوركينا فاسو وساحل العاج وغينيا بيساو ومالي والسنغال) حظروا دخول أي بضائع أو أشخاص من منطقة تفشي الفيروس.

علاوة على ذلك كان للقرار الذي اتخذته خطوط الطيران بإلغاء جميع رحلاتها لدول المنطقة آثار كارثية على اقتصادها من بينها انهيار قطاع السياحة وإلغاء جميع الحجوزات المبرمة؛ الأمر الذي لم يقتصر فقط على المنطقة الموبوءة بل امتد أيضًا إلى دول إفريقية أخرى تبعد آلاف الكيلومترات عن المنطقة الموبوءة مثل كينيا وجنوب إفريقيا.

### إفريقيا تبيع أذون الخزانة

من أولى التأثيرات اضطرار دول سيراليون وليبيريا وغينيا إلى بيع أذون خزانة لتمويل برامج مكافحتها ضد الفيروس، حيث عرضت سيراليون أذون خزانة بقيمة ٨٧,١ مليار ليون، أي ما يعادل ٢٠ مليون دولار للبيع في المزاد العلني، يوم ٣١ يوليو الماضي ٢٠١٤م.

كما أصدرت ليبيريا أذون خزانة بقيمة ١٤٤,٦ مليون دولار ليبيري، أي ما يعادل ١,٨ مليون دولار، فيما باعت غينيا أذون خزانة بقيمة ١٠٠ مليار فرنك، أي ما يعادل ١٤,٥ مليار دولار.

**قطاع السياحة في المغرب هو الآخر لم يسلم من الأضرار الاقتصادية التي يخلفها وباء إيبولا**

وفي تعليقه على ذلك قال شارليز لوري، رئيس قسم تحليل مخاطر إفريقيا في شركة «مايلكروفت» الاستشارية، إن حكومات هذه الدول تعتمد كليًا على المساعدات وخبرات الرعاية الصحية الدولية في تنسيق وتمويل استراتيجية احتواء الفيروس، ولا يزال بيع الديون خيارًا ضعيفًا جدًا لبلدان غرب إفريقيا الفقيرة التي تسعى إلى تمويل كفاحها ضد المرض.

وقال مات روبينسون، كبير مسئولي الائتمان لدى موديز، إن تعطل النقل والأعمال التجارية جنبًا إلى جنب مع الإنفاق على الصحة، ربما تضغط على الميزانيات وتعرض النمو في الدول الثلاث لخطر شديد.

ويبلغ الناتج المحلى الإجمالي لليبيريا وسيراليون وغينيا نحو ١٣ مليار دولار، وذلك وفقًا لتقديرات صندوق النقد الدولي لعام ٢٠١٣.

### مزارع الكاكاو خاوية

في المناطق الخاضعة للعزل الصحي في سيراليون وليبيريا، أخليت مزارع الكاكاو والبن، إذ يخشى المزارعون البقاء بعيدًا عن منازلهم.

وفي الوقت نفسه، شهدت السوق نقصًا في المواد الغذائية الأساسية، وخصوصًا الأرز، إذ توقف التجار عن التزود به بسبب مشاكل التنقل.

### تعليق الأعمال

كذلك أعلنت الشركة العالمية العملاقة لصناعة الصلب أرسيلور - ميتال في الثامن من أغسطس ٢٠١٤م تعليق توسيع منجم للحديد في يكيبا ومرفأ بوكانان في ليبيريا؛ إذ إن الشركات المتعاقدة معها قامت بإجلاء موظفيها خوفًا من تفشي الفيروس بينهم.

كذلك لم تعد سوى ثلاث شركات طيران دولية تؤمن رحلات إلى سيراليون وخمس إلى غينيا.

### أسواق المال.. تترنح

في الأسبوع الأول أيضًا للكشف عن الحالات المصابة بالفيروس بات الإيبولا العدو للأسواق المالية في دول العالم المختلفة حتى أنه دفع المستثمرين العالميين للتخلي قليلاً عن قلقهم من ضعف النمو الاقتصادي العالمي وتوقيت الاحتياطي الفيدرالي لرفع أسعار الفائدة والالتفات إلى خطره جيدًا.

وظهر ذلك واضحًا في تحذيرات حملها تقرير صادر عن بنك باركليز من أنه في حال انتشر فيروس إيبولا على نطاق واسع، سيكون تهديده على الاقتصاد والأسواق في العالم أكبر من انتشار فيروس الالتهاب الرئوي الحاد (سارس) في عام ٢٠٠٣.

وقد تفاقمت المخاوف بشأن فيروس إيبولا ليس فقط بسبب معدل الوفيات المرتفع، لكن بسبب التباطؤ الواضح في الرد الرسمي على مستوى العالم.

كذلك حذّر تقييم أصدره البنك الدولي في الأسبوع الأول من الكشف عن الفيروس بشأن الأثر الاقتصادي، من أن المرض قد يُكلّف غرب إفريقيا ٣٢,٦ مليار دولار على مدى عامين إن لم يتم احتواؤه.

وقال البنك إن معظم الضرر سينتُج عن التكاليف العالية لممارسة الأعمال، لأن المخاوف من الإصابة بفيروس إيبولا تركت الشركات بدون عمال، وعطلت أنظمة النقل، وقيدت السفر عبر الحدود.

### قلق في تكساس

كذلك أدى موت رجل يبلغ من العمر ٤٢ عامًا في ولاية تكساس الأمريكية بعدما أُصيب بفيروس إيبولا خلال زيارة إلى ليبيريا، فضلًا عن أنباء عن حالة إصابة بالفيروس في إسبانيا – وشائعات عن حالات في أماكن أخرى في أوروبا – إلى تراجع أسعار أسهم شركات الطيران.

وانخفضت أسهم شركة إيزيجيت بنسبة ١٠ في المئة، في حين انخفضت أسهم IAG، الشركة الأم للخطوط الجوية البريطانية وطيران إيبيريا، بنسبة ١٢ في المئة.

كما انخفضت الأسهم في توماس كوك بنسبة ١١ في المئة، على الرغم من أن الشركة السياحية قالت إنها لم تشهد تأثيرًا جوهريًا، لأنها داخل المنطقة المصابة قامت فقط بنقل مسافرين إلى جامبيا.

### ألمانيا تخسر نشاطها الاقتصادي في إفريقيا

كانت ألمانيا من بين أكثر الدول الأوربية التي تضررت من الأحداث المؤلمة، إذ توقف النشاط الاقتصادي الألماني تمامًا في الدول المصابة بالفيروس في غرب إفريقيا، ولم يعد هناك أية أنشطة لشركات ألمانية في ليبيريا وغينيا وسيراليون.

### الأغذية العالمية.. وضرر التسويق

وفي مونروفيا، بليبيريا، يشير تقييم سريع للأسواق إلى أن أسعار بعض المواد الغذائية ارتفعت بسرعة كبيرة - على سبيل المثال، في سوق «مونروفيا الضوء الأحمر» حيث سجل سعر بعض المواد الغذائية زيادة مقدارها ١٥٠ ٪ خلال الأسابيع الأولى من أغسطس الماضي ٢٠١٤م.

كذلك يتعرض اثنان من المحاصيل الرئيسية - وهما الأرز والذرة – لخطر تسويقي شديد، نظرًا لنقص العمالة في المزارع بسبب القيود المفروضة على الحركة والهجرة إلى مناطق أخرى، ما سيضر على نحو خطير بالإنتاج الزراعي، ويهدد الأمن الغذائي أعدادًا كبيرة حسبما كشف تحذير منظمة الأغذية والزراعة العالمية (الفاو).

كما أن إنتاج المحاصيل النقدية مثل زيت النخيل والكاكاو والمطاط، التي تُعيل سبل المعيشة وتشكل القوة الشرائية للعديد من الأسر، من المتوقع أن تتأثر بشكل خطير.

### نكبة سياحة المغرب

قطاع السياحة في المغرب هو الآخر لم يسلم من الأضرار الاقتصادية التي يخلفها وباء إيبولا، حيث صرحت نقابة وكالات الأسفار في فرنسا أن نسبة إلغاء الرحلات السياحية نحو المغرب تراوحت بين ١٥ و٥٠ في المئة في ظل التهديد الصحي لوباء إيبولا.

**نجاح احتواء الإيبولا في نيجيريا والسنغال حتى الآن دليل على إمكانية تحقيق هذا في إفريقيا.**

ونقلت وكالة الأنباء الفرنسية عن روني مارك شيكلي تصريحه بأن أغلب الذين يريدون إلغاء رحلاتهم نحو المغرب أو تونس يبررون الأمر بأنهم خائفون، قبل أن يضيف أن هذا التراجع يهم بالأساس كلاً من تونس والمغرب وهما الوجهتان التقليديتان للسياح الفرنسيين.

وفي الأوقات العادية كانت مكاتب السياحة تسجل أكثر من ١٧٠ ألف رحلة منها ١٠٠ ألف رحلة سياحية نحو المغرب وتونس.

غير أن الوضعية تغيرت بعد البلاغ الذي أصدرته وزارة الخارجية الفرنسية الذي تطالب فيه جميع الفرنسيين باتخاذ أقصى درجات الحذر في أربعين بلدًا من بينها المغرب وتونس.

وتتوقع المغرب وتونس فقدان ما بين ٢٠ ألف و٢٥ ألف سائح خلال الفترة المقبلة.

### مخاطر طويلة الأمد

على المدى البعيد يثير الإيبولا أيضًا المخاطر، فقد حذر البنك الدولي من أن تفشي الوباء في غرب إفريقيا يمكن أن يؤدي إلى خسائر اقتصادية لتلك المنطقة تقدر بنحو ٣٢٫٦ مليار دولار على مدار الأشهر الـ ١٥ المقبلة وذلك إذا لم يتم احتواء هذا الفيروس في البلدان الثلاثة الأكثر تضررًا.

وقال البنك إن هذه التقديرات التي أعدها الاقتصاديون بالبنك قبل اجتماعه السنوي تمثل الصورة الصارخة حتى الآن للخسائر الاقتصادية المتنامية بسبب تفشي المرض والذي أودى بالفعل بحياة أكثر من ٣٤٠٠ شخص في غرب إفريقيا.

وتبرر توقعات لخبراء الاقتصاد بالبنك أن ينفق العالم مليارات الدولارات من اجل احتواء هذا المرض الذي انتشر دون ردع بشكل أساسي في غينيا وليبيريا وسيراليون بسبب سوء البنية التحتية الصحية في تلك البلدان.

وفي ظل «أدنى سيناريو للإيبولا» الذي يتم بمقتضاه احتواء الفيروس في البلدان الثلاث بحلول نهاية هذا العام، ستبلغ الخسائر في إجمالي الناتج المحلي نحو ٣٫٨ مليار دولار بنهاية عام ٢٠١٥.

أما «أخطر سيناريو للإيبولا» والذي يفترض تفشي الفيروس إلى البلدان المجاورة في غرب إفريقيا مثل غانا ونيجيريا والسنغال، فسيمثل ذلك السيناريو ضربة لاقتصاديات

المنطقة بخسائر تقدر بنحو ٧,٤ مليار دولار هذا العام وخسائر أخرى في عام ٢٠١٥ تقدر بنحو ٢٥,٢ مليار دولار، أي ما يعادل ٣,٣ في المائة من الناتج المحلي الإجمالي الإقليمي.

هذه الخسائر تعد هائلة ليس فقط بالنسبة للبلدان الأكثر تضررًا لكن أيضًا للمنطقة ككل، وربما تكون لهذه الخسائر تأثيرات مقوضة للاستقرار بشكل كبير ويتطلب ذلك استجابة فورية.

والأخطر أن وباء إيبولا الذي يضرب غرب إفريقيا سيترك آثارا طويلة الأمد على الاقتصادات الضعيفة أصلا للدول التي ينتشر فيها، بعد أن تسبب (كما سبق إيضاحه) في جعل أسواقها مقفرة ووقف النشاط الزراعي واضطراب العمل في المناجم وإلغاء الرحلات الجوية.

وقد حذر خبراء، كما جاء في تقرير الوكالة الفرنسية، من أن العوامل النفسية تؤثر على الاقتصاد، وخصوصًا مع ازدياد شدة الوباء.

وأكد فيليب أوغون مدير البحث المكلف إفريقيا في معهد العلاقات الدولية والاستراتيجية أن «مبدأ الوقاية (من المرض) سيكون نتيجته خفضًا في الإنتاج لأن اقتصادات غرب إفريقيا تعتمد كثيرًا على الشركات الكبرى لتصدير منتجاتها».

وأضاف أن «كل شيء مرتبط ببقاء الوضع على حاله أو استمرار انتشار المرض»، مشيرًا إلى أن «الشركات الأجنبية الكبرى الموجودة في المنطقة تشعر بقلق كبير».

### تحذيرات متواصلة

المراكز الأمريكية لمكافحة الأمراض والوقاية منها أيضًا حذرت من أنه إذا تُرك هذا الفيروس دون احتواء، فإن انتشاره يمكن أن يؤدي إلى إصابة ما يصل إلى ١,٤ مليون حالة وحدوث نحو ٧٠٠ ألف حالة وفاة بحلول نهاية يناير من العام المقبل في تلك الدول الثلاث.

كما أن هذا الرقم التقديري الضخم للإصابات والوفيات يعادل عدد الاشخاص الذين يتوفون في تلك البلدان خلال ثلاث سنوات أو أكثر، وقد يرقى إلى حدث كارثي لم يشهده كوكب الأرض منذ تفشي وباء الإنفلونزا في عام ١٩١٨.

خبراء الاقتصاد بالبنك الدولي قالوا إن التحرك الدولي السريع لاحتواء الإيبولا، سينقذ آلاف الأرواح وسيؤدي أيضًا إلى الحد من الخسائر الاقتصادية للمنطقة، مشيرين

## جدول يوضح تأثير الإيبولا اقتصاديًا حتى عام ٢٠١٥م

| اسم الدولة | الأثر على المدى القصير ٢٠١٤ | الأثر على المدى المتوسط (انتشار منخفض للإيبولا) | الأثر على المدى المتوسط (انتشار واسع للإيبولا) |
|---|---|---|---|
| غينيا | ١٣٠مليون دولار (٢,١نقطة مئوية) | ٤٣ مليون دولار (١,٠نقطة مئوية) | ١٤٢مليون دولار (٢,٣في المئة) |
| ليبريا | ٦٦ مليون دولار (٣,٤نقطة مئوية) | ٨٢ مليون دولار (٤,٢نقطة مئوية) | ٢٢٨ مليون دولار (١١,٧في المائة) |
| سيراليون | ١٦٣مليون دولار (٣,٣نقطة مئوية) | ٥٩مليون دولار (١,٢نقطة مئوية) | ٤٣٩مليون دولار (٨,٩في المائة) |

إلى أنه إذا لم يتم احتواء تفشي انتشار هذا الفيروس، قد تصل الخسائر الاقتصادية إلى مليارات الدولارات.

وأضاف الخبراء أن «التحرك السريع لن ينقذ فقط الأرواح الغالية بل تشير تقديراتنا إلى أن إنفاق مليارات الدولارات من أجل احتواء انتشار المرض سيكون أكثر فعالية من حيث الخسائر في حالة الفشل في احتواء تفشي المرض».

### العلاج السريع

ويقول البنك الدولي في أحدث تقاريره المتعلقة بهذا الشأن إنه من المنظور الإقليمي الأوسع، قد تكون الآثار الاقتصادية محدودة إذا استطاعت الجهود الوطنية والدولية منع انتشار الوباء، والتخفيف من «سلوك النفور» أو عامل الخوف الذي يجعل البلدان المجاورة تغلق حدودها، وشركات الطيران وغيرها من الشركات الإقليمية والدولية توقف أنشطتها التجارية في البلدان الثلاثة الأكثر تضررًا.

ونجاح احتواء الإيبولا في نيجيريا والسنغال حتى الآن دليل على إمكانية تحقيق هذا، بالنظر إلى بعض قدرات النظم الصحية الحالية والاستجابة الحاسمة على مستوى السياسات.

وقال رئيس مجموعة البنك الدولي كيم «يجب على المجتمع الدولي أن يتصرف من منطلق معرفة أن ضعف مرافق البنية التحتية والمؤسسات والأنظمة في مجال الصحة العامة بالكثير من البلدان الهشة هو خطر لا على مواطنيها فحسب، ولكن أيضًا على شركائها التجاريين، والعالم بأسره.

و..«كان من الممكن تفادي التكاليف الاقتصادية الهائلة للتفشي الحالي على البلدان المنكوبة وعلى العالم باتباع سياسات حصيفة من الاستثمارات المتواصلة في تقوية نظم الرعاية الصحية».

**حشد البنك الدولي ٢٣٠ مليون دولار للبلدان الثلاثة الأشد تضررًا بأزمة الإيبولا.**

ومن جانبها حشدت مجموعة البنك الدولي حزمة تمويلية قدرها ٢٣٠ مليون دولار للبلدان الثلاثة الأشد تضررًا بأزمة الإيبولا، يتوقع أن تساعد على احتواء انتشار العدوى والإصابة.

كما تساعد المجموعة المجتمعات على التعامل مع الأثر الاقتصادي للأزمة، وتحسين نظم الصحة العامة في جميع أنحاء غرب إفريقيا.

وكذلك تساند الاستجابات القطرية بما يتفق مع خطة العمل التي وضعتها منظمة الصحة العالمية، وتقوم بتنسيق المساعدات بشكل وثيق مع الأمم المتحدة وشركاء آخرين على المستوى الدولي ومستوى البلدان.

واعتبارًا من منتصف شهر سبتمبر ٢٠١٤، جمعت مجموعة البنك الدولي ١١٧ مليون دولار من التعهدات التي تم الاعلان عنها للاستجابة لحالات الطوارئ من إجمالي ٢٣٠ مليون دولار.

ويشمل ذلك المبلغ منح المؤسسة الدولية للتنمية مبلغ ٥٨ مليون دولار لليبيريا، و٣٤ مليون دولار لسيراليون، و٢٥ مليون دولار لغينيا.

وتمول هذه الأموال الإمدادات الأساسية والأدوية، ومعدات الوقاية الشخصية، ومواد الوقاية ومكافحة العدوى، وتدريب العاملين الصحيين، وبدل المخاطر، واستحقاقات الوفاة للعاملين الصحيين والمتطوعين للعمل في مجال مكافحة الإيبولا، وتتبع الأثر، والمركبات، ومعدات إدارة البيانات، وحملات طرق الأبواب للتوعية بشأن الصحة العامة.

وستعمل مساعدة إضافية على تعزيز النظم الصحية للبلدان وقدرات تقديم الخدمات الصحية الأساسية، إلى جانب شبكات رصد الأمراض والمختبرات للوقاية من تفشي المرض في المستقبل.

## تنفيذ مشروعات توسعة الحرمين..

# لا شيء يعادل المكان والمكانة

الرياض: «تداول»

تشرع المملكة خلال الفترة الحالية في القيام بأكبر توسعة على الإطلاق يشهدها الحرمان الشريفان، لذا أصبح أمام الشركات المنفذة لمشاريع هذه التوسعة فرصة كبيرة للتنافس على كعكة السوق، في وقت تشير فيه آراء اقتصادية إلى أن مشاريع هذه التوسعة من المتوقع أن تدر أرباحًا تصل قيمتها إلى عشرة مليارات ريال للشركات المنفذة خلال العام الجاري.

وتعمل السعودية خلال الوقت الراهن على السعي إلى إحداث نقلة نوعية جديدة على مستوى البنية التحتية للحرمين الشريفين، حيث تستهدف المملكة خلال عام ٢٠١٧ الوصول إلى بنية تحتية يتم من خلالها استيعاب أكبر قدر ممكن من حجاج بيت الله الحرام وزواره، وهو الأمر الذي يجعل هنالك أهمية بالغة لاختيار الشركات ذات الكفاءة العالية من خلال القدرة التنفيذية.

وبحسب مختصين تحدثوا لـ«تداول»، فإن عدد الشركات المنفذة لمشاريع توسعة الحرمين الشريفين يتجاوز ١٠٠ شركة تعمل في مجالات التشييد والبناء، مما يعني أن هنالك فرصة لتحقيق مستويات ربحية عالية لهذه الشركات، بالإضافة إلى أرباح أخرى تحققها شركات الإسمنت والحديد ومواد البناء المختلفة.

وأمام هذه الأرقام، طبقت السعودية مؤخرًا كود البناء على المشاريع الجديدة الجاري تنفيذها في المشاعر المقدسة، بهدف ضمان استمرارية هذه المشروعات وعدم توقفها، حيث يعمل هذا الكود على تغيير قيمة العقود المبرمة في حال تغير أوضاع السوق، من أسعار مواد بناء أو تكاليف أيد عاملة.

### ١٦٧ ألف متر مربع

وعطفًا على هذه التطورات، أكد الرئيس العام لشؤون المسجد الحرام والمسجد النبوي الشيخ الدكتور عبدالرحمن السديس أن إجمالي المساحات الإضافية المستخدمة خلال موسم الحج لهذا العام بلغ ١٦٧ ألف متر مربع داخل مبنى توسعة خادم الحرمين الشريفين الملك عبدالله، فيما تصل المساحة في الساحات المحيطة بالمبنى والتي تم الاستفادة منها هذا العام إلى ١١٨ ألف متر مربع.

وقال السديس في تصريح أدلى به الشهر المنصرم: «من أبرز المشاريع المنفذة في المسجد الحرام التي تم الاستفادة منها خلال موسم الحج مشروع خادم الحرمين الشريفين الملك عبدالله بن عبدالعزيز لتوسعة المسجد الحرام والساحات الشمالية، ومشروع خادم الحرمين الشريفين الملك عبدالله بن عبدالعزيز لرفع الطاقة الاستيعابية لصحن المطاف».

### كود البناء الموحد

وتعليقًا على هذه المستجدات، أكد فهد الحمادي رئيس لجنة المقاولين في الغرفة التجارية والصناعة بالرياض لـ«تداول»، أن المشاريع الحكومية المنفذة في السعودية خلال السنوات الحالية تعيش مرحلة «تاريخية»، وقال «المملكة تنفق مئات المليارات على مشاريع البنية التحتية، وما مشروع توسعة الحرمين الشريفين إلا واحد من أهم هذه المشاريع التي يتم العمل على تنفيذها خلال الفترة الحالية».

وتمنى الحمادي في السياق ذاته، أن تنجح الجهات المشرّعة بتفعيل كود البناء الموحد في السوق السعودية خلال الفترة المقبلة، مبينًا أن تفعيل هذا الكود على بعض المشاريع الجاري تنفيذها في مكة المكرمة، يعتبر فرصة مناسبة لتعميم هذا القرار على بقية مشاريع المملكة، حتى يكون هنالك جودة أكبر في معدلات التنفيذ.

ولفت الحمادي خلال حديثة لـ«تداول»، إلى أهمية أن تنجح الشركات المنفذة لمشروعات توسعة الحرمين الشريفين في إتمام عملها وفق أعلى معدلات الدقة والجودة، مشيرًا إلى أن الشركات الوطنية قادرة بشكل كبير في مجال المقاولات على منافسة كبرى الشركات العالمية التي تستهدف السوق السعودية.

**السعودية قررت تفعيل كود البناء.. وأرباح الشركات ١٠ مليارات.**

**عدد الشركات المنفذة لمشاريع توسعة الحرمين الشريفين يتجاوز ١٠٠ شركة.**

### المدينة المنورة

وتأتي هذه التصريحات في الوقت الذي تعد فيه منطقة المدينة المنورة خلال الفترة الحالية، منصة بالغة الأهمية على أرض الاستثمار في السعودية، وهو الأمر الذي يجعل عوامل تقدّم بيئة الاستثمار فيها بعد خطوات حثيثة من إمارة المنطقة بالتعاون مع الغرف التجارية والوزارات الحكومية في هذا الشأن، أمرًا متوقعًا.

ولم تتوقف خطوات منطقة المدينة المنورة لتحسين بيئتها الاستثمارية عند الوزارات والغرف التجارية في البلاد، بل إنها امتدت في خطوة أكثر توسعًا إلى دعوة البنك الدولي لزيارة المنطقة ودراسة مناخ الاستثمار فيها، في خطوة جديدة من المتوقع أن تحدث نقلة نوعية في بيئة الاستثمار لدى منطقة المدينة المنورة.

### ١٠ مليارات ريال.. أرباح

من جهة أخرى، أكد الدكتور غانم السليم الخبير الاقتصادي لـ«تداول»، أن الشركات المنفذة لمشاريع توسعة الحرمين الشريفين من المتوقع أن تحقق أرباحًا صافية قدرها عشرة مليارات ريال خلال العام الجاري ٢٠١٤، مبينًا أن هذه الشركات باتت تتنافس وبقوة على كسب أكبر قدر ممكن من كعكة السوق.

وبيّن السليم خلال حديثة، أن المشاريع الكبرى الجاري تنفيذها في المشاعر المقدسة تعتمد على مستويات عالية من دقة التنفيذ وسرعة الإنجاز، مبينًا أن المملكة قد تشهد خلال عام ٢٠١٧ زيادة ملحوظة في أعداد حجاج بيت الله الحرام وزواره، يأتي ذلك في الوقت الذي تم فيه التقليل من هذه الأعداد خلال موسم حج ١٤٣٥ وموسم حج ١٤٣٦هـ، بسبب تنفيذ مشروعات التوسعة الكبرى خلال هذه الفترة.

### وقف المنورة

وعلى صعيد منطقة المدينة المنورة، فإنه يأتي بدء أعمال مؤسسة «نماء المنورة»، الذراع التنفيذية لـ«وقف المنورة»، لدعم قطاع المنشآت الصغيرة والمتوسطة في المنطقة؛ خطوة مهمة لاقتصاد المنطقة خلال الفترة المقبلة.

يأتي ذلك في الوقت الذي أكد فيه أمير منطقة المدينة المنورة أنه في ظل هذا الحراك التنموي الراهن الذي تعيشه السعودية، خاصة المشروعات التي أمر بها خادم الحرمين الشريفين الملك عبدالله بن عبدالعزيز لتوسعة المسجد النبوي وتطوير المناطق المحيطة به؛ أنشئ «وقف المنورة» ليكون الأداة الفاعلة في تعزيز العمل التنموي بالمنطقة، والذي انبثقت منه مؤسسة «نماء المنورة».

وفي هذا الإطار، تعد مؤسسة «نماء المدينة» مؤسسة غير ربحية تطلق الكثير من المبادرات لدعم منظومة المنشآت المتوسطة والصغيرة، خاصة أن هذا القطاع الحيوي يشكل أكثر من ٩٠ في المائة من المنشآت المسجلة في سجلات وزارة التجارة، وذلك من أجل تحقيق تنمية اقتصادية واجتماعية مستدامة، إيمانًا بأن دعم هذا القطاع ونموه سيكون له أثر إيجابي على الاقتصاد المحلي وتنميته.

ولتوضيح أهمية الوقف خلال الفترة المقبلة أكد صاحب السمو الملكي الأمير فيصل بن سلمان بن عبدالعزيز أمير المدينة المنورة أنه في ظل هذا الحراك التنموي الراهن الذي تعيشه المملكة، وخاصة المشروعات المباركة التي أمر بها خادم الحرمين الشريفين الملك عبدالله بن عبدالعزيز لتوسعة المسجد النبوي وتطوير المناطق المحيطة به، فقد أنشئ «وقف المنورة» ليكون الأداة الفاعلة في تعزيز العمل التنموي في المنطقة، الذي انبثقت منه مؤسسة «نماء المنورة»، وهي مؤسسة غير ربحية، لتطلق كثيرًا من المبادرات لدعم منظومة المنشآت المتوسطة والصغيرة.

وتكمن أهمية رؤية «نماء المنورة» في الاستفادة من الحراك التنموي الراهن وتفعيله لتحقيق تنمية اقتصادية مستدامة، والمساهمة في تعزيز النمو الاجتماعي والاقتصادي للمواطن من خلال تطوير ودعم بيئة قطاع المنشآت المتوسطة والصغيرة.

وقد أعرب أمير المدينة المنورة عن تفاؤله بأن يصبح المركز الرئيسي لـ«نماء المنورة»، بمثابة إحدى كبريات منصات تسريع الأعمال في الشرق الأوسط، لكونه يحتضن عددًا من المبادرات الحيوية التي توفر باقة متميزة من الخدمات المتعددة لرواد ورائدات أعمال المنطقة.

ويضم مركز «نماء المنورة» الرئيسي الذي يوجد على أرض مساحتها ٢٠٧٥٠ مترًا مربعًا، مركز الخدمة الشاملة الرئيسي، ومساحات عمل مشتركة لأصحاب الأعمال، وقاعة محاضرات ومؤتمرات تفاعلية، وصالة عرض ومبيعات دائمة لمنتجات «صنع المدينة»، ومكاتب شركاء النجاح، ومكاتب للهيئة العامة للاستثمار، ومعرضًا فنيًا دائمًا مرتبطًا بأصالة وتاريخ المدينة القديم والحديث.

وتعد مبادرة «صنع المدينة» التي تسهم «نماء المنورة» في تفعيلها وإدارتها، مشروعًا حيويًا يهدف إلى تشجيع الصناعات ذات الجودة المعتمدة وتطوير قيمتها المضافة، عبر توعية المستهلك بميزتها وأصالتها، وحمايته من المنتجات التي لا تعكس أصالة المدينة المنورة.

وتعد مبادرة «واحات المدينة» برنامجًا للبيع بالتجزئة في مواقع مشهورة في التاريخ الإسلامي بمنظومة «صُنع المدينة»، خاصة أنها أحد المشروعات الاستراتيجية المهمة، وضمن المبادرات الحيوية، وستوفر المجال التسويقي الحيوي لرواد الأعمال والأسر والمصانع المدينية المنتجة، من خلال تمكينهم من عرض وبيع منتجاتهم عبر قنوات تمتاز بوجودها في مواقع حيوية وتاريخية بالمدينة المنورة، ناهيك عن تميز تلك المنافذ التسويقية والبيعية بجاذبية تصميمها الذي يعكس الطابع المديني والإسلامي واقترانها بتقنيات عالمية ومعايير البناء الحديثة والعصرية.

وترتكز مبادرة «مركز الخدمة الشاملة» على تقديم الخدمات الحكومية والاستشارية لرواد ورائدات الأعمال وأصحاب الشركات والمؤسسات الصغيرة والمتوسطة، عبر منصة موحدة تجمع الجهات ذات العلاقة تحت سقف واحد، توفيرًا للوقت والجهد.

**المدينة المنورة أصبحت منصة بالغة الأهمية على أرض الاستثمار في المملكة.**

ويتضمن المركز العديد من الجهات الحكومية في المرحلة الأولى، وهي: أمانة المدينة المنورة، وزارة التجارة والصناعة في منطقة المدينة المنورة، وزارة العمل في منطقة المدينة المنورة، الإدارة العامة للجوازات في منطقة المدينة المنورة، الإدارة العامة للدفاع المدني في منطقة المدينة المنورة، الغرفة التجارية الصناعية في المدينة المنورة، مصلحة الزكاة والدخل بمنطقة المدينة المنورة، المؤسسة العامة للتأمينات الاجتماعية بمنطقة المدينة المنورة.

وتضافرت جهود كثير من الجهات الحكومية لإنجاح أحد أضخم المشروعات في الشرق الأوسط، المخصصة لقطاع المنشآت الصغيرة والمتوسطة، فقد قدم بنك التسليف والادخار نحو ٧٠٠ مليون ريال كمحفظة تمويلية للمشروع، في حين تعهدت أمانة المدينة المنورة بتسليم ١٠٠ موقع لسلسلة البيع بالتجزئة (واحات المنورة) في غضون ١٢ شهرًا، على أن ترتفع أعداد المواقع إلى ٥٠٠ موقع بحلول ٢٠٢٠، تزامنًا مع اكتمال بناء التصميم الداخلي لموقع معامل الإبداع، وفق الخطة الزمنية المعتمدة في المشروع.

### التفاعل السريع

وفي السياق ذاته، أوضح فهد المشاري الخبير الاقتصادي والمالي لـ«تداول»، أن المملكة قادرة على إنجاز مشاريع توسعة الحرمين الشريفين في موعدها المحدد، وقال «دخول مجموعة من كبرى الشركات العالمية في تحالفات قائمة لإتمام هذه المشاريع دليل على جدية المملكة في إنجاز مشاريعها في الوقت المحدد، والدقة المستهدفة».

ولفت المشاري خلال حديثة لـ«تداول»، إلى أن تطبيق كود البناء على المشاريع الجديدة الجاري تنفيذها في المشاعر المقدسة، يفتح المجال أمام الشركات المنفذة نحو التفاعل السريع من تغيرات الأسواق وأسعار مواد البناء، مما ينهي تمامًا مشكلة تعثر المشاريع أو توقفها لأي سبب كان.

وأكد المشاري في الوقت ذاته، أن الحكومة السعودية من خلال تفعيل كود البناء على المشاريع الجديدة في المشاعر المقدسة، تؤكد للعالم أجمع سعيها نحو تنفيذ مشروعاتها دون توقف، يأتي ذلك في الوقت الذي عانت فيه أسعار مواد البناء والأيدي العاملة من تقلبات كبرى في السوق السعودية خلال الأعوام القليلة الماضية.

**المملكة قد تشهد خلال عام ٢٠١٧ زيادة ملحوظة في أعداد حجاج البيت الحرام.**

### تحسين بيئة أداء الأعمال

وفي السياق ذاته، زارت خبيرة البنك الدولي الدكتورة رانيا زايد، الغرفة التجارية الصناعية بالمدينة المنورة الشهر المنصرم، وذلك بهدف دراسة مناخ وآفاق الاستثمار بالمدينة المنورة، تلبية لرغبة وتوجيهات الأمير فيصل بن سلمان، أمير منطقة المدينة المنورة.

وأوضح علي عواري، أمين عام غرفة المدينة، أنه بحث خلال الزيارة التي تمت مؤخرًا آليات وإمكانيات التعاون لتحسين بيئة أداء الأعمال ومناخ الاستثمار في منطقة المدينة المنورة.

وبين أن الزيارة جاءت ضمن إطار البرنامج الخاص بالجهات ذات العلاقة بالاستثمار وبيئة أداء الأعمال بالمنطقة الذي يهدف إلى تحسين بيئة أداء الأعمال ومناخ الاستثمار بالمنطقة عبر تبادل الأفكار والرؤى والعمل كفريق موحد مع البنك الدولي للوصول إلى بيئة استثمارية نشطة وجاذبة للمستثمرين من داخل وخارج منطقة المدينة المنورة.

ويعد البنك الدولي بطبيعة الحال، الجهة المسؤولة عن تحسين بيئة الأعمال وتعزيز النمو في بلدان العالم المختلفة وقياس مستوى التنافسية فيها وتصنيفها، ويأتي هذا التعاون بين منطقة المدينة المنورة والبنك الدولي في وقت باتت فيه المنطقة مرشحة خلال الفترة القريبة المقبلة لأن تشكّل علامة فارقة في الاقتصاد السعودي.

### مركز تاريخي للتنوير

وتأتي هذه المستجدات في الوقت الذي كشف فيه تقرير دولي عن أن المدينة المنورة مثال فريد على تنافسية المدن العالمية، كونها تمثل مركزًا تاريخيًا للتنوير الروحي والفكري، مستشهدًا بتاريخ المدينة – في وقت سابق – حينما كان طلاب العلم يجتمعون بعد الصلاة حول أعمدة المسجد النبوي الشريف ليتلقوا دروسهم على أيدي العلماء من حول العالم، لتكون المدينة المنورة – في ذلك الوقت – كشبكة الإنترنت في عصرنا الحالي.



وبيّن التقرير الصادر من مجلس الأجندة العالمية للتنافسية التابع للمنتدى الاقتصادي العالمي «دافوس»، أن تنافسية المدينة المنورة وفقًا لرؤية خادم الحرمين الشريفين الملك عبدالله بن عبدالعزيز في نمو وتطوير المدينة، هي أنه لا توجد مدينة في العالم تستطيع أن تحتل مثل هذه المكانة في عالم حديث مترابط، في ظل اقتصاد المعرفة في القرن الواحد والعشرين.

وذكر التقرير أنه يفد إلى المدينة المنورة ملايين الزائرين على مدار العام، ليس فقط في موسم الحج، بل يأتون أيضًا أثناء العمرة، لتكون بذلك مركزًا مهمًا في استقطاب الزوار من كل أنحاء العالم.

وإضافة إلى ذلك، فهي تحتضن جامعات حديثة تمكنها من إقامة مؤتمرات تناقش قضايا رئيسة وفكرية في العصر الحالي، ما يدعو إلى حضور خبراء من كل العلوم، ويقود إلى استثمارات ضخمة في مشاريع سكنية وتجارية ذات نشاط فكري.

### تاريخ التوسعة.. والملك عبدالعزيز

يُذكر أن تاريخ التوسعة يعود إلى عهد الملك عبدالعزيز آل سعود رحمه الله، فقد أخذ أمر توسعة المسجد النبوي الشريف يجول في خاطر الملك عبدالعزيز منذ زيارته للمدينة المنورة

**المملكة قادرة على إنجاز مشاريع توسعة الحرمين الشريفين في موعدها المحدد.**

# أراضي المستقبل

**محمد اليامي** - كاتب اقتصادي
mohamdalyami@gmail.com

باتت الأراضي من أهم شجون الناس، أراضي مساكنهم ومرافقهم، لأنها إحدى ملامح الخدمات المقدمة لهم، وبات كل شيء يخصها محل اهتمام، فارتفاع أسعارها مس استقرارهم في منازل يملكونها، وشحها مس الخدمات المقدمة إليهم حيث تقول كثير من الوزارات إن إحدى مشاكلها شح الأراضي لإقامة المرافق.

نقرأ أحيانًا عن تنازل البلديات عن أراض خُصصت للمرافق، أو ما يسمى فتح باب التنازل، ولا أعرف هل يفتح الباب للعقاريين الذين يملكون هذه الوحدات ضمن مخططات معتمدة؟ أم أنه لوزارات الصحة والتعليم وبقية المرافق لبيع ما لا تحتاج إليه؟

جميع مناطق المملكة بلا استثناء بحاجة إلى كل متر مخطط مخدوم بالبنية التحتية بشهادة وزارة الإسكان، وأسعار الأراضي، ومدارس ومستوصفات

عـام ١٣٤٥هـــ/١٩٢٧م بعد أن لحظ ضيق المسجد بالمصلين الذين أخذت أعدادهم تزداد يومًا بعد آخر بفضل الاستقرار والأمن اللذين وفرتهما الدولة للحجاج والمعتمرين والزائرين، مضافًا إليهما ما رفع إلى مقامه من ملاحظة ظهور بعض التشققات في بعض جدره الشمالية، وخيف على بعض أساطين المسجد وبعض مآذنه من تسرب الخلل إليها.

الأمـر الـذي أقلـق الملـك كـثيـرًا، وعلى الفور وفي الثاني عشر من شهر شعبان لعام ١٣٦٨هـــ/١٩٤٩م أذاع الملك عبدالعزيز آل سـعـود - يـرحـمـه الله - بـيـانًـا وجـهـه لـلأمـة الإسلامية في جميع أنحاء العالم يبشرها فيه عن عزمه الشروع في توسعة الحرمين الشريفين بدءًا بالحرم النبوي الشريف.

وفي الحال اتخذت الإجراءات لتنفيذ أمر الملك عبدالعزيز الذي أصدره إلى الشيخ محمد عوض بن لادن لتنفيذ التوسعة، وصرف ما يحتاجه المشروع من نفقات دون قيد أو شرط، مع توسيع الطرق التي حول المسجد.

وفي الخـامـس مـن شـوال لـعـام ١٣٧٠هـ/١٩٥١م بدأ العمل في إزالة المباني المحيطة بالمسجد النبوي الشريف بعد نزع ملكيتها وتعويض أصحابها، كما بدئ بحفر الأساس.

وكان الملك عبدالعزيز - رحمه الله - قد أمـر بالإبقاء على قسم من العمارة المجيدية للمسجد النبوي الشريف، وأن يبقى أفضل وأروع ما في البناء القديم للمسجد على ما هو عليه دون تغيير أو تبديل حفاظًا على التراث المعـماري والـفـن الإسـلامـي، ألا وهـو الـرواق القبلي بما في ذلك الروضة المطهرة الوارد فيها قول رسول الله صلى الله عليه وسلم: «ما بين بيتي ومنبري روضة من رياض الجنة».

وفي الثالث عشر من شهر ربيع الأول من عام ١٣٧٢هـ/١٩٥٣م زار الملك سعود المدينة المنورة، وكان آن ذاك وليًا للعهد، ووضع حجر الأساس، وبنى أربعة أحجار في إحدى زوايا الجـدار الغربي مما يلي باب الرحمة، وقال حين وضـع تلك الأحـجـار: «بـأنـه مـن حسن توفيق الله لي أن شرفني مولاي والدي صاحب الجلالة بالنيابة عنه في وضع الحجر الأساس لهذا العمل الجليل، وها أنا - باسم الله وعلى بركته - أضع الحجر الأساس بالنيابة عن جلالته وبالأصالة عن نفسي في هـذا اليوم المبارك (الاثنين) داعيًا الله أن يوفق لإتمامه على خير ما نتمناه والسلام» وقد حضر الحفل ممثلون عن الدول الإسلامية وسفراؤها وعدد كبير من المواطنين.

## شبكة مواصلات سريعة في المدينة المنورة

يؤكد التقرير الذي نشره البنك الدولي مؤخرًا أنه من الممكن أن يصبح الحراك المرتبط بالمؤتمرات والعدد الكبير من زوار المسجد النبوي الشريف، عنصر جذب للمستثمرين والشركات العالمية الباحثة عن الاستقرار، خصوصًا أن المدينة المنورة تستطيع أن تقيم ندوات غير رسمية، مثل دعوة الفيزيائيين وعلماء الفلك والأطباء، وغيرها من المؤتمرات العلمية، خصوصًا أنه يمكن أن يضاف التحفيز الفكري إلى الجانب الروحي، لتستعيد المدينة دورها القيادي الفكري بإسهامها في جيل المعرفة والنشر والحفاظ على دورها التاريخي والديني.

ويذكر التقرير أن الاستثمارات التي أعلنتها الحكومة السعودية في البنية التحتية تُعد من أهم وأكبر المشاريع، والتي تتمثل في شبكة مواصلات سريعة تربط بين المنطقة والمسجد النبوي في رحلة تستغرق دقائق، لتجد الشركات التي تمتلك مميزات معرفة قوية تشجيعًا على التمركز في المدينة، في ظل عقد مؤتمرات عامة تجمع العقول العالمية العظيمة التي ستجد حافزًا على المكوث في المدينة المنورة.

ومراكز إطفاء وشرطة ومحاكم ودور رعاية اجتماعية في مبانٍ مستأجرة، وبشهادة مليارات الريالات التي تدفعها الحكومة في هذه المقار المستأجرة.

نشاهد في كل مخطط سكني جديد مواقع تسمى مرافق تعليمية ومرافق من كل نوع، ثم نشاهد تباعًا في الصحف إعلانات بيع أراضي مرافق بجميع أنواعها، ولكثرة الظاهرة نشاهد في الإعلانات المبوبة طلبات لمرافق تعليمية.

وبالمناسبة، عادة ما يكون المرفق ذو مساحة كبيرة، وعلى عدة شوارع، وبما أن البعض يبيتون النية لبيعه بعد وضعه على الخريطة لترخيص المخطط واعتماده، فهم يضعونه أحيانًا في مواقع يحبها القلب وتملأ العين.

هذه القضية مزمنة ولها تأثيرها على التنمية، وعلى معيشة واقتصاد الناس، وما خصص للمرافق منذ البداية يجب أن يظل للمرافق.

في البدء كانت القصة عقارية أكثر، ثم تحولت مع الزمن إلى أحضان الـوزارات المعنية التي فرطت إما لسوء تقدير وتخطيط، أو لفساد أحد ما فيها، ورغم التحسن الملحوظ في مشاريع التعليم والصحة، لكن طالما هناك مبنى مستأجر، فهناك مشكلة وراءها مرفق تم التفريط فيه والتنازل عنه.

يجب أن نحافظ على أراضي المرافق حتى لو لم نكن نحتاج إليها اليوم، لأنه بالتأكيد سنحتاج إليها في المستقبل، ولو كانت بعض الجهات حصيفة استثماريًا، لقامت باستثمارها إلى حين حاجتها اليها.

## كينيث أرو..

# أصغر فائز بجائزة نوبل في الاقتصاد

**يُعد كينيث أرو أصغر من حصل على جائزة نوبل في الاقتصاد، حدث ذلك عام ١٩٧٢م وكان عمره وقتها ٥١ عامًا، والغريب في قصته أنه لم يكن يود الحياة كاقتصادي، فقد كانت الرياضيات والإحصاء الرياضي حبه الأول الذي لم يتنازل عنه إلا بعد أن فرغت جيوبه من المال وهو يدرس الرياضيات بجامعة كولومبيا فقدمت له كلية الاقتصاد معونة مالية!!**

لكن في جميع مساعيه تقريبًا أدخل أرو الحسابات الرياضية الصارمة وكان له تأثير رئيسي في التوجه نحو الرياضيات الذي تتسم به النظرية الاقتصادية الآن.

وأرو ابن لمهاجر من رومانيا، وولد في مدينة نيويورك في عام ١٩٢١. وشأنه شأن العديد من أبناء جيله، فقد تأثر بشدة بالاختلالات التي حدثت وهو يكبر أثناء الكساد الكبير. وانقلبت حياة والده الكريمة كمصرفي وتنقلت الأسرة كثيرًا مع زيادة وانخفاض دخل والده.

ويتذكر «انتهى بي الأمر إلى أن أذهب إلى مدارس في أماكن عديدة مختلفة». ولكن أخيرًا استقرت الأسرة مرة أخرى في نيويورك حيث التحق بمدرسة تاونسيند هاريس لمدة ثلاث سنوات لإكمال دراسته بالمدارس الثانوية العامة (كنت أقوم بذلك عن طريق البقاء في الفصل لمدة ساعة إضافية في اليوم). وبدأ اهتمامه بالرياضيات في هذه المدرسة وعندما تخرج من المدرسة الثانوية في عام

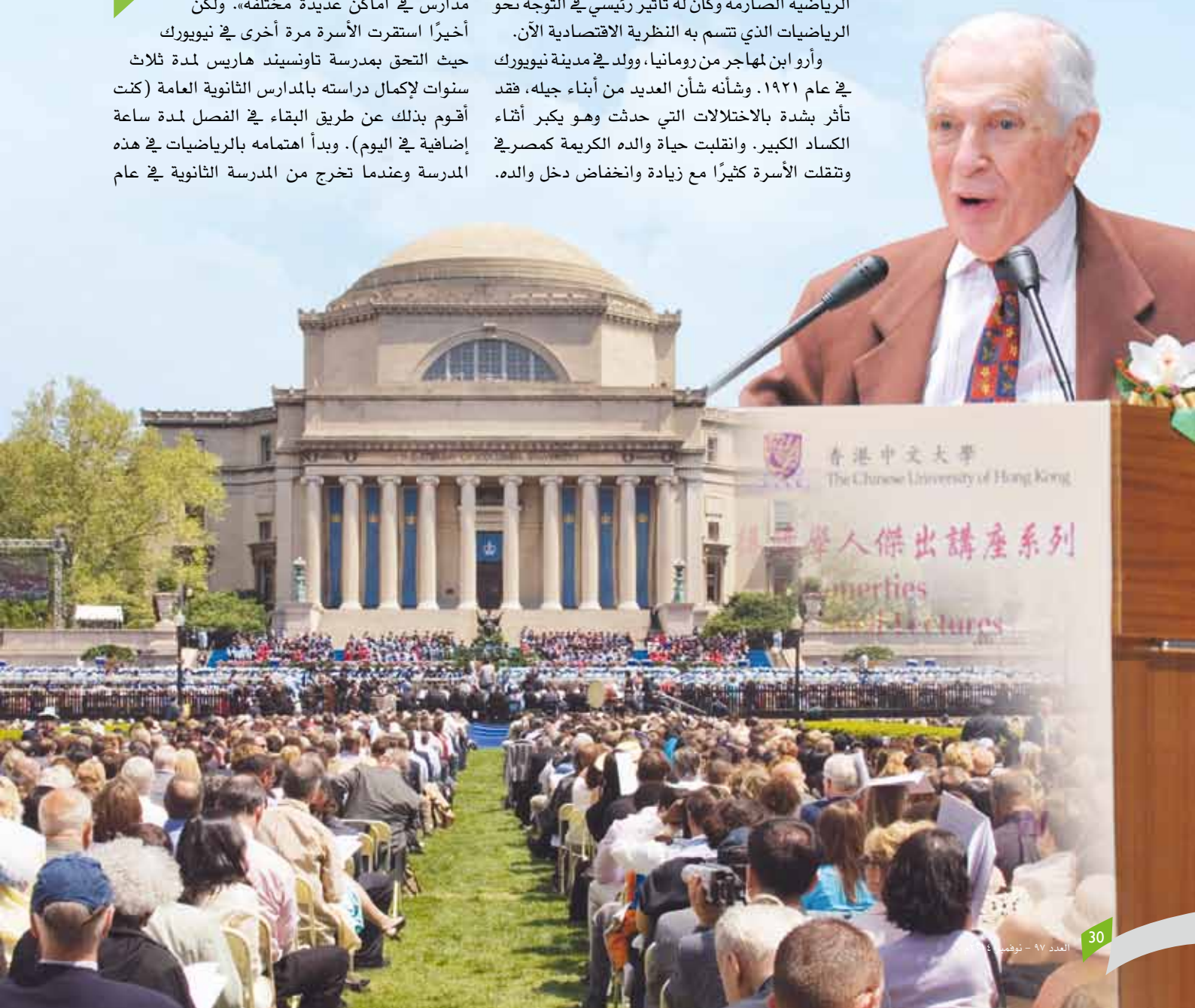

١٩٣٦، يقول «كنا لا نزال فقراء جدًا.. وبالتالي كانت الفرصة الحقيقية الوحيدة لكي ألتحق بالكلية تتمثل في كلية مدينة نيويورك المجانية».

ومثل العديد من الشباب الذين عانوا من ويلات الكساد، «كنت أشعر بالقلق من عدم إيجاد وظيفة... وكان السؤال هو كيف يمكن أن أحصل على وظيفة آمنة؟ وكان هناك حل واحد وهو العمل كمدرس رياضيات في المدارس الثانوية» ونتيجة لذلك، تخصص أرو في مجالي الرياضيات والتعليم على الرغم من أنه وجد أن دورات التعليم «لم تكن ملهمة للغاية».

### قرض لسداد المصاريف:

ومثلما حدث بعد عدة سنوات في جامعة كولومبيا، لم يستطع أرو تدريس الرياضيات وقد كان هناك تأخر كبير في قبول عدد المتقدمين الذين اجتازوا الاختبار اللازم للعمل كمدرسين للرياضيات في عام ١٩٣٣ لدرجة أن مدينة نيويورك لم تجر اختبارات منذ ذلك الحين ونتيجة لذلك، قال أرو إنه قرر «أنه من الأفضل له ألا يخاطر بكل شيء من أجل هذه الوظيفة. ولذلك تعلمت أن أقوم بشيء اسمه الإحصاء وبدأ اهتمامي به... وحدث أن كانت جامعة كولومبيا لحسن الحظ هي المكان للدراسة». وبعد أن تخرج من كلية نيويورك في عام ١٩٤٠، اقترض والده نقودًا لسداد مصاريفه في جامعة كولومبيا و«التحقت بسهولة بقسم الرياضيات... ولكنني أدركت، ومثلما تعلمت طوال بقية حياتي أن الباحثين في مجال الرياضيات ينظرون باستعلاء إلى الباحثين في مجال الإحصاء».

عمل أرو عملاً دؤوبًا لتعلم علم الاقتصاد. وأكمل جميع الدورات المؤهلة واجتاز الاختبار الشفوي المطلوب لدراسة الدكتوراه في نهاية عام ١٩٤١. ولكن وقفت الحرب العالمية عائقًا أمامه مما أدى إلى توقفه عن الدراسة مؤقتًا. ويقول «كان من الواضح أنني سأنضم لصفوف الجيش» ولذلك بدلاً من انتظار الاستدعاء قرر أن يبحث عن شيء يمكن أن يكون مهتمًا به. «وأقرب شيء وجدته هو التنبؤ بالطقس» وهو نشاط حيوي للقوات الجوية التي كانت آنذاك جزءًا من الجيش الأمريكي.

ودرس أرو الأرصاد الجوية في جامعة نيويورك ثم كلف بالعمل في مركز بحوث حيث كان جزء من عمله يتمثل في «التحقق من جودة التنبؤات بالطقس» ولكنه وجد أيضًا «مشكلة حقيقية: كيف تستخدم التنبؤات بالرياض لتوجيه الطائرة بحيث يمكن أن تستفيد الطائرة من الرياح؟» ولم يكن ذلك مهمًا لوصول الطائرات بسرعة أكبر من أمريكا الشمالية إلى أوروبا، ولكنه كان مهمًا لتوفير الوقود، وقال أرو إنه توصل إلى طريقة لخفض استهلاك الوقود بنسبة ٢٠٪، ولم يقنع الجيش أبدًا باستخدام تقنيته ولكنه يقول «إنه يعتقد أنها استخدمت منذ ذلك الحين في الطيران التجاري» وبالإضافة إلى ذلك فقد كانت بحوثه

Kenneth J. Arrow, Közgazdasági Nobel-díj, 1972

أساسًا بشأن الاستخدام الأمثل للرياض في تخطيط الرحلات الجوية» والتي نشرت في عام ١٩٤٩.

وعندما انتهت الحرب، عاد أرو إلى جامعة كولومبيا بمنحة دراسية احتُفظ بها من أجله أثناء خدمته في الجيش وكان يعتقد «كان لي أن أقوم بشيء مهم جدًا. فقد كنت أشعر أنني طالب مجد للغاية، ولكن بدون أفكار جديدة».

وأثناء البحث عن موضوع لدراسة الدكتوراه في عام ١٩٤٧انضم أرو إلى لجنة كولز للبحوث في مجال علم الاقتصاد بجامعة شيكاغو كباحث وعضو في هيئة التدريس. وتقوم هذه اللجنة التي أسسها رجل الأعمال ألفريد كولز في عام ١٩٣٢، بدراسة الصلة بين النظرية الاقتصادية والرياضيات والإحصاء وفي لجنة كولز التقى أرو بسلمى شفايتزر، التي كانت تدرس هناك ولم يتزوجها في ذلك العام فحسب، ولكنها عرفته بخبير الإحصاء م.أ.غيرشيك الذي دعا أرو لقضاء الصيف التالي في مؤسسة راند، وهي مؤسسة تفكير عالمية في مجال السياسات، وقال أرو «إن صيف ١٩٤٨، كان عام انطلاقي».

وفي المحادثات في مؤسسة راند مع الفيلسوف وباحث علم المستقبل الألماني أولاف هيلمر، استلهم أرو فكرة إعداد رسالته حول نظرية الاختيار الاجتماعي. وكان المفهوم جديدًا لدرجة أن مستشار دراسته، ألبرت هارت لم يكن يعلم شيئًا عما كان أرو يستكشفه. وقال أرو «لكن ثقة هارت بي كانت كبيرة... وقال أنا لا أعرف ما الذي يدور في هذا الموضوع ولكنني أثق بك».

وفي رسالة الدكتوراه وكتاب بعنوان الاختيار الاجتماعي والقيم الفردية، نشر في عام ١٩٥١، وهو العام الذي حصل فيه على درجة الدكتوراه، وضع أرو أسسًا لمجال نظرية الاختيار الاجتماعي، التي تبحث باستخدام الرياضيات قضايا مثل كيف تنعكس الآراء المختلفة لأفراد الناخبين عن المرشحين والقضايا في نتائج الانتخابات. وفيما يسمى الآن نظرية الاستحالة (أو ما هو ممكن) لأرو، قال إنه عندما تفرض بعض الشروط المعقولة بشأن العدالة، فإنه من المستحيل أن يعبر نظام التصويت بدقة عن التفصيلات المجتمعية.

### شروط.. للأسعار

كان إكمال أرو لرسالة الدكتوراه مفتاح نجاحه ويقول «بمجرد أنني انتهيت من رسالة الدكتوراه بشأن الاختيار الاجتماعي، بدأت أنطلق نوعًا ما».

وطبق أرو الرياضيات المتقدمة على نظرية التوازن العام، وهي فكرة ترجع إلى الباحث الاقتصادي ليون والراس في عام ١٨٧٤ وكانت دليلاً إلى حد ما على أن آدم سميث كان على حق ولا تؤدي الأعداد التي تحصى من الجهات الفاعلة الاقتصادية التي تسعى إلى تحقيق أغراضها الذاتية إلى حد إحداث فوضى ولكنها تكون موجهة عن طريق «يد خفية» ينتج عنها نظام لإنتاج السلع وتقدم الخدمات واستحداث الوظائف منظم نسبيًا على نطاق الاقتصاد بأكمله.

وفي علم الاقتصاد، فإن توازن السوق يشير إلى مجموعة من الأسعار يتساوى عندها الطلب والعرض بالنسبة لجميع السلع ويتناول تحليل التوازن الجزئي الطلب على سلعة ما (أو المعروض منها) كدالة لسعرها، مع تثبيت جميع الأسعار الأخرى. وينظر تحليل التوازن العام إلى جميع الأسعار بصفتها متغيرة وأن الطلب يتساوى مع العرض في جميع الأسواق. وعلى سبيل المثال، قد لا يعتمد الطلب على الغاز الطبيعي في الأسواق العالمية على سعره فقط ولكن على أسعار النفط والوقود الأحفوري والسلع والخدمات التي قد تكون لها علاقة غير فورية بنفس القدر بأسواق الطاقة وأيضًا على الأجور وأسعار الفائدة.

وفي عام ١٩٥٤ وضع أرو وهو يعمل مع الباحث الاقتصادي الفرنسي جيرارد ديبرو، الشروط العام للأسعار التي يتساوى عندها العرض الكلي والطلب الكلي لكل بند في الاقتصاد (والمعروفة الآن باسم نموذج أرو-ديبرو للتوازن العام). وتوصل ليونيل ماكنزي، وهو يعمل بمفرده إلى نتيجة مماثلة ولكن بطريقة مختلفة إلى حد ما واستند أرو وديبرو (الحاصلان على جائزة نوبل في عام ١٩٨٣) إلى أفكار جون ناش التي أعدها في نظرية المباريات، والتي كانت في ذلك الوقت مجالاً جديدًا للدراسة في الرياضيات وتتناول بالتحليل استراتيجيات المنافسة التي تعتمد فيها نتيجة أعمال أحد المشاركين على أعمال الآخرين والتي حصل بشأنها ناش على جائزة نوبل في عام ١٩٩٤.

وفي عمل لاحق بما في ذلك ما كتبه مع ليونيد هيوروز، بحث أرو موضوع استقرار الأسواق وكيف تضبط الأسعار لتحقيق التوازن بين العرض والطلب.

وقد أدى فكر التوازن العام إلى تطوير نماذج نظرية وتجريبية تدرج صراحة التفاعلات بين أجزاء الاقتصاد مثل تلك التي تربط معًا جانبي الاستهلاك والإنتاج.

وتستخدم نماذج التوازن العام هذه في العديد من مجالات علم الاقتصاد. ففي المالية العامة والتجارة الدولية، يمكن استخدام هذه النماذج لتقييم ما إذا كانت البلدان في وضع أفضل أو أسوأ نتيجة تغييرات في الضرائب والتعريفات، وفي أوائل السبعينيات وضع جون شوفن، وهو زميل قديم لأرو في جامعة ستانفورد، بالاشتراك مع الباحث الاقتصادي البريطاني جون والي، أول نموذج توازن عام تطبيقي للاقتصاد الأمريكي لتقييم أثر التغييرات الضريبية. وعندما تطبق هذه النماذج على التنمية الاقتصادية يمكنها أن تقيم كيف يؤثر نمو قطاع التصدير على الأجور.

### اقتصاد الرفاهية

في عام ١٩٥١، وبعد أن أدخل أرو نظرية الاختيار الاجتماعي مباشرة، طبق الرياضيات المتقدمة على مجال اقتصاد الرفاهية المعني بما يسمى نظرية باريتو للمثالية، وهو وضع من المستحيل فيه جعل شخص واحد أحسن حالاً دون جعل شخص آخر أسوأ حالاً. وتمثل نظرية باريتو للمثالية معيارًا لقياس ما إذا كان اقتصاد ما يعمل بشكل جيد. وتصف النظرية الأولى لاقتصاد الرفاهية الظروف التي يؤدي فيها توازن عام تنافسي إلى تخصيص أمثل للموارد وفقًا لنظرية باريتو، وتصف النظرية الثانية الظروف التي يمكن بموجبها تحقيق نتيجة باريتو المثلى لاقتصاد ما بتوازن تنافسي ونوع من إعادة التوزيع للموارد. وقد عممت معالجات أرو هاتين النظريتين بحيث يمكن تطبيقهما عندما لا يكون هناك طلب على بعض السلع أو الخدمات أو معروض منها، وهو ما يحدث كثيرًا، وما يشير إليه الاقتصاديون باسم «حل الزاوية».

ولم تتضمن نظرية التوازن العام في الأصل أي عنصر من عدم اليقين أو المخاطر. ونظرًا لصعوبة التأمين ضد المخاطر في الأسواق أدخل أرو مفهوم السلعة «الطارئة»، وهي سلعة تجمع بين الخصائص المادية لسلعة ما وبين ما يدور في العالم الذي تسلم فيه (القمح المنتج خلال فترة جفاف يختلف عن القمح المنتج في عام يشهد وفرة). وافترض أرو بعد ذلك ورقة مالية تحقق عائدًا يعتمد على حالة العالم. وهذه الورقة المالية التي تعرف باسم ورقة أرو المالية هي أساس نظرية التمويل المعاصرة. وتسمح للمشاركين في السوق بتحقيق وفورات على عدد من السلع التي يحتاجون إليها للتجارة. وعلى سبيل المثال، يمكن للمزارعين إبرام عقود لبيع قمحهم في المستقبل بسعر محدد للتأمين ضد مخاطر انخفاض السعر انخفاضًا كبيرًا. ويمكن تداول هذه العقود الآجلة بعد ذلك في سوق تكون للمشاركين فيها توقعات مختلفة بشأن الأسعار.

وأوضحت دراسة أرو لعام ١٩٦٣ بشأن عدم اليقين واقتصاد الرفاهية للرعاية الطبية الصعوبات التي تواجه تصميم سوق تعمل بشكل جيد في مجال الرعاية الطبية لأن بعض المشاركين لديهم معلومات أكثر من غيرهم، مثل الفجوة في المعرفة الطبية بين الأطباء ومرضاهم، ولأنه لا توجد منافسة من حيث الأسعار في هذه السوق.

وقد أثبت أرو الأهمية المركزية للمخاطر الأخلاقية في سوق الرعاية الطبية، مثل زيادة الطلب على الرعاية الطبية من قبل المرضى الذين لديهم تأمين. وقالت لجنة من خبراء الاقتصاد البارزين إن المقالة كانت ضمن المقالات العشرين الأكثر تأثيرًا في مجلة American Economic Review، وهي المنشور الرئيسي للرابطة الاقتصادية الأمريكية.

### حياة جديدة في استانفورد

وأدى قلق أرو إزاء المشاكل التجريبية لعلم الاقتصاد والقضايا الاجتماعية والسياسية إلى تنقله بين العمل في مجال تغير المناخ والعمل على دعم الدواء في الاقتصادات النامية. وقد كان أرو من أوائل المساهمين في الهيئة الحكومية الدولية المعنية بتغير المناخ، التي توفر تقديرات موثوقة عن تأثيره.

وركز جزء كبير من عمله في مجال تغير المناخ على طريقه تقييم الأفراد لما يمكن أن يحدث في المستقبل. وفي مقالة حديثة نشرت مؤخرًا في مجلة Nature، يدعي أرو والمؤلفون المشاركون في العمل أن الحكومة الأمريكية قدرت تكلفة الكربون بأقل من حجمها، وتستخدمها إدارة أوباما كأساس لخطتها للحد من انبعاثات الكربون من محطات الطاقة.

وفي السنوات الأخيرة، ترأس أرو لجنة المعهد الطبي التي أيدت فكرة دعم العلاجات المضادة للملاريا لكي تتوافر بأسعار معقولة في البلدان منخفضة الدخل. وهو أيضًا من المؤسسين الأوصياء لمنظمة «الاقتصاديون من أجل السلام والأمن» التي تلتزم بدعم الحلول غير العسكرية للتحديات العالمية.

وباستثناء ١١ سنة قضاها أرو في جامعة هارفارد من عام ١٩٦٨ إلى عام ١٩٧٩، فقد قضى أرو مسيرته المهنية في جامعة ستانفورد. فقد وصل إليها في عام ١٩٤٩، وسرعان ما أصبح استاذًا لاقتصاد والإحصاء وبحوث العمليات وساعد جامعة ستانفورد على أن تصبح مركزًا لدراسة النظرية الاقتصادية والاقتصاد القياسي والرياضيات التطبيقية.

وحصل أربعة من طلابه من جامعتي ستانفورد وهارفارد على جائزة نوبل، وهم جون هارساني في عام ١٩٩٤، ومايكل سبنس في عام ٢٠٠١، وإيريك ماسكين، وروجر مايرسون في عام ٢٠٠٧. وأشار سبنس في سيرته الذاتية عن جائزة نوبل إلى المركز الرهيب الذي يتمتع به أرو بين طلابه. حيث قال «إن وصف مساهمات كين أرو في مجال علم الاقتصاد في النصف الثاني من القرن العشرين يقترب كثيرًا جدًا من مجرد وصف تطور علم الاقتصاد خلال تلك الفترة». ويشير طالب جامعة ستانفورد السابق روس ستار، الذي وسع مجال تطبيق نظرية التوازن العام، إلى المودة التي ألهمها أرو للجميع. وقال ستار في مقابلة عبر الهاتف إن «طلاب أرو يحبونه حبًا جمًا. وقال إنه يشاطر ذكاءه وبصيرته معنا».

وأرو هو أيضًا من أفراد أسرة أكاديمية بارزة. فشقيقته، أنيتا سمرز، أستاذ متقاعد بجامعة بنسلفانيا، حيث كان زوجها الراحل، روبرت، يعمل أستاذًا في علم الاقتصاد. وابن شقيقة أرو واسمه لورانس سمرز خبير اقتصادي شهير في جامعة هارفارد ورئيس سابق للجامعة. وكان الراحل بول صامويلسون الذي أصبح في عام ١٩٧٠ أول مواطن أمريكي يحصل على جائزة نوبل في علم الاقتصاد، شيقيق روبرت سمرز.

وحتى السنوات الأخيرة، كان أرو يستقل دراجته للوصول إلى الحرم الجامعي، ويتذكره الطلاب السابقون وهو يدخل الفصل مرتديًا خوذة الدراجة على رأسه، وبروز مضخة هواء من حقيبته.

وقال أرو البالغ من العمر ٩٣ عامًا إن حل المشاكل هو الذي كان دائمًا ما يحفزه وإنه بمجرد أن يحل إحدى المشاكل «أعترف بأنني كنت أفقد الاهتمام نوعًا ما». ولهذا السبب على الرغم من أنه حصل على جائزة نوبل لعمله بشأن نظرية التوازن العام، فهو أكثر فخرًا بعمله على نظرية الاختيار الاجتماعي.

---

اعتمد الموضوع في مادته الرئيسية على مقال للباحثة جانيت ستوتسكي مستشارة في مجالات السياسات المالية والمرأة والاقتصاد الكلي للتنمية وصندوق النقد الدولي

## ذكريات

يتذكر الطلاب حضور أرو المميز في حلقات نقاش الكلية، وعلى سبيل المثال، فقد يبدو في بداية حلقة النقاش مشغولاً أو حتى نائمًا قليلاً. ولكنه يحول انتباهه فجأة إلى السبورة، ويفكر مليًا لبضع دقائق فيما كتبه المتحدث، ثم يشير إليه بأدب إلى خطأ فادح في خط التفكير. ويقال أرو، الذي لا يزال يقدم المشورة إلى الطلاب ولكنه توقف عن التدريس بعد تقاعده في عام ١٩٩١، من حجم مهاراته داخل الفصل. ويتذكره بعض الطلاب السابقين وهو يطرح الكثير من الأفكار في نفس الوقت تقريبًا على السبورة، وهو يقذف الطباشير صعودًا وهبوطًا دون إسقاطها، ويتذكرون أن مجاراته في الفصل كانت تمثل تحديًا.

اداء شركات الوساطة (جميع عمليات البيع والشراء) اكتوبر ٢٠١٤م

**Member Activity - October 2014**

| Member Name | الترتيب | النسبة | الصفقات | الترتيب | النسبة | كمية التداولات | الترتيب | النسبة | قيمة التداول | شركة الوساطة |
|---|---|---|---|---|---|---|---|---|---|---|
| | Position | % | TRADES | Position | % | VOLUME | Position | % | VALUE | |
| AlJazira Capital | 3 | 11.50% | 488,503 | 1 | 18.39% | 1,494,859,946.00 | 1 | 16.34% | 43,428,350,797.00 | الجزيرة كابيتال |
| Al Rajhi Capital | 1 | 20.30% | 862,262 | 2 | 15.00% | 1,219,467,680.00 | 2 | 14.57% | 38,722,155,037.20 | الراجحي المالية |
| HSBC Saudi Arabia Limited | 6 | 7.69% | 326,760 | 4 | 9.50% | 772,382,981.00 | 3 | 10.39% | 27,607,432,381.55 | إتش إس بي سي العربية السعودية المحدودة |
| NCB Capital | 2 | 12.28% | 521,807 | 3 | 10.16% | 826,245,480.00 | 4 | 9.74% | 25,895,429,842.30 | الأهلي كابيتال |
| Samba Capital | 4 | 11.24% | 477,299 | 5 | 9.32% | 758,078,700.00 | 5 | 9.22% | 24,512,241,176.80 | سامبا كابيتال |
| Saudi Fransi Capital | 5 | 7.88% | 334,683 | 6 | 7.38% | 599,875,943.00 | 6 | 7.58% | 20,145,034,362.25 | السعودي الفرنسي كابيتال |
| Riyad Capital | 7 | 7.59% | 322,223 | 7 | 5.31% | 431,691,216.00 | 7 | 5.42% | 14,415,020,502.00 | الرياض المالية |
| AlIstithmar Capital | 10 | 3.04% | 129,175 | 8 | 4.67% | 379,514,178.00 | 8 | 5.12% | 13,596,984,183.75 | الإستثمار للأوراق المالية والوساطة |
| ANB Invest | 8 | 4.69% | 199,053 | 9 | 4.59% | 373,265,348.00 | 9 | 4.77% | 12,686,716,323.85 | العربي للإستثمار |
| Derayah Financial | 9 | 3.90% | 165,561 | 10 | 3.38% | 274,818,858.00 | 10 | 3.62% | 9,626,313,364.50 | دراية المالية |
| Saudi Hollandi Capital | 12 | 1.64% | 69,817 | 12 | 1.91% | 155,290,951.00 | 11 | 2.11% | 5,614,814,524.85 | السعودي الهولندي المالية |
| Falcom Investment Company | 13 | 1.62% | 68,648 | 11 | 2.15% | 174,461,603.00 | 12 | 1.92% | 5,114,392,643.00 | فالكم للخدمات المالية |
| Al Bilad Investment Company | 11 | 1.68% | 71,501 | 13 | 1.74% | 141,598,109.00 | 13 | 1.80% | 4,783,438,629.60 | البلاد للإستثمار |
| Alinma Investment Company | 14 | 1.14% | 48,483 | 14 | 1.12% | 91,038,977.00 | 14 | 1.08% | 2,865,456,058.75 | الإنماء للاستثمار |
| Aloula Geojit | 15 | 0.74% | 31,298 | 15 | 0.99% | 80,622,146.00 | 15 | 0.85% | 2,269,199,783.90 | الاولى جوجيت كابيتال |
| Al Nefaie Investment Group | 16 | 0.56% | 23,849 | 17 | 0.60% | 48,465,699.00 | 16 | 0.66% | 1,745,604,359.85 | مجموعة النفيعي للإستثمار |
| Muscat Capital | 18 | 0.29% | 12,413 | 16 | 0.61% | 49,790,145.00 | 17 | 0.64% | 1,697,389,447.80 | مسقط المالية |
| EFG_Hermes KSA | 17 | 0.33% | 13,819 | 20 | 0.40% | 32,810,936.00 | 18 | 0.59% | 1,572,165,109.30 | المجموعة المالية هيرميس السعودية |
| Jadwa Investment | 20 | 0.23% | 9,900 | 21 | 0.31% | 25,339,850.00 | 19 | 0.51% | 1,363,561,568.80 | جدوى للاستثمار |
| Merrill Lynch Kingdom of Saudi Arabia | 22 | 0.20% | 8,352 | 22 | 0.26% | 20,899,051.00 | 20 | 0.42% | 1,115,828,236.15 | ميريل لينش المملكة العربية السعودية |
| Morgan Stanley Saudi Arabia | 19 | 0.24% | 10,103 | 24 | 0.22% | 17,647,756.00 | 21 | 0.40% | 1,064,866,103.80 | مورغان ستانلي السعودية |
| Middle East Financial Investment Company | 21 | 0.20% | 8,558 | 19 | 0.41% | 32,940,894.00 | 22 | 0.35% | 924,416,869.15 | الشرق الأوسط للاستثمار المالي |
| Audi Capital | 25 | 0.17% | 7,241 | 23 | 0.24% | 19,594,875.00 | 23 | 0.34% | 908,499,353.25 | عودة كابيتال |
| Al-Khair Capital Saudi Arabia | 28 | 0.12% | 5,123 | 18 | 0.58% | 47,105,465.00 | 24 | 0.31% | 818,763,156.95 | الخير كابيتال السعوديه |
| Deutsche Securities Saudi Arabia | 27 | 0.13% | 5,340 | 28 | 0.14% | 11,323,269.00 | 25 | 0.31% | 812,755,884.00 | دويتشه للأوراق المالية |
| Arbah Capital | 23 | 0.20% | 8,284 | 25 | 0.20% | 16,382,927.00 | 26 | 0.29% | 765,554,357.20 | أرباح المالية |
| Credit Suisse Saudi Arabia | 26 | 0.16% | 6,926 | 27 | 0.15% | 12,214,035.00 | 27 | 0.29% | 757,573,589.55 | كريديت سويس العربية السعودية |
| Osool Capital | 24 | 0.18% | 7,674 | 26 | 0.17% | 13,986,436.00 | 28 | 0.21% | 558,445,730.85 | أصول المالية |
| Emirates NBD Capital KSA | 29 | 0.05% | 2,066 | 29 | 0.08% | 6,530,414.00 | 29 | 0.11% | 280,587,286.25 | الإمارات دبي الوطني كابيتال السعودية المحدودة |
| The Investor for Securities | 30 | 0.03% | 1,269 | 30 | 0.03% | 2,592,848.00 | 30 | 0.04% | 101,294,537.40 | المستثمر للأوراق المالية |
| | | | 4,247,990 | | | 8,130,836,716.00 | | | 265,770,285,201.60 | المجموع |

اداء شركات الوساطة (جميع عمليات البيع والشراء عن طريق الانترنت) اكتوبر ٢٠١٤م

**Internet Activity - October 2014**

| Company Name | الترتيب | النسبة | الصفقات | الترتيب | النسبة | كمية التداولات | الترتيب | النسبة | قيمة التداول | شركة الوساطة |
|---|---|---|---|---|---|---|---|---|---|---|
| | Trades Rank | Internet Trades Ratio | Internet Trades | Volume Rank | Internet Volume Ratio | Internet Volume | Value Rank | Internet Value Ratio | Internet Value | |
| AlJazira Capital | 2 | 13.30% | 435,429 | 1 | 23.23% | 1,365,747,437 | 1 | 21.23% | 39,233,630,941.85 | الجزيرة كابيتال |
| Al Rajhi Capital | 1 | 19.17% | 627,477 | 2 | 13.91% | 818,086,321 | 2 | 13.61% | 25,151,183,823.70 | الراجحي المالية |
| Samba Capital | 3 | 13.01% | 425,919 | 3 | 10.22% | 601,034,307 | 3 | 10.53% | 19,459,152,117.15 | سامبا كابيتال |
| HSBC Saudi Arabia Limited | 7 | 7.07% | 231,539 | 5 | 8.34% | 490,375,431 | 4 | 9.45% | 17,457,728,379.75 | إتش إس بي سي العربية السعودية المحدودة |
| NCB Capital | 4 | 12.83% | 420,120 | 4 | 9.82% | 577,294,260 | 5 | 9.42% | 17,409,642,048.30 | الأهلي كابيتال |
| Saudi Fransi Capital | 5 | 8.67% | 283,844 | 6 | 8.29% | 487,203,210 | 6 | 8.69% | 16,055,518,361.65 | السعودي الفرنسي كابيتال |
| Derayah Financial | 8 | 4.73% | 154,800 | 8 | 4.37% | 256,666,537 | 7 | 4.85% | 8,966,017,118.45 | دراية المالية |
| Riyad Capital | 6 | 7.19% | 235,429 | 7 | 4.61% | 270,985,973 | 8 | 4.78% | 8,833,520,909.80 | الرياض المالية |
| ANB Invest | 9 | 3.26% | 106,700 | 9 | 3.19% | 187,341,607 | 9 | 3.45% | 6,372,123,433.15 | العربي للإستثمار |
| AlIstithmar Capital | 10 | 2.18% | 71,418 | 10 | 3.17% | 186,166,949 | 10 | 3.33% | 6,158,355,799.60 | الإستثمار للأوراق المالية والوساطة |
| Falcom Investment Company | 11 | 1.99% | 65,257 | 11 | 2.85% | 167,418,239 | 11 | 2.62% | 4,848,848,033.95 | فالكم للخدمات المالية |
| Al Bilad Investment Company | 12 | 1.73% | 56,703 | 12 | 1.59% | 93,548,979 | 12 | 1.72% | 3,177,499,192.50 | البلاد للإستثمار |
| Saudi Hollandi Capital | 14 | 1.12% | 36,603 | 15 | 1.12% | 65,995,944 | 13 | 1.33% | 2,449,115,367.80 | السعودي الهولندي المالية |
| Aloula Geojit | 15 | 0.92% | 30,220 | 13 | 1.32% | 77,868,798 | 14 | 1.18% | 2,182,963,172.60 | الاولى جوجيت كابيتال |
| Alinma Investment Company | 13 | 1.21% | 39,472 | 14 | 1.22% | 71,454,375 | 15 | 1.10% | 2,041,200,103.40 | الإنماء للاستثمار |
| Al Nefaie Investment Group | 16 | 0.66% | 21,668 | 16 | 0.74% | 43,635,866 | 16 | 0.86% | 1,591,194,174.95 | مجموعة النفيعي للإستثمار |
| Muscat Capital | 17 | 0.30% | 9,952 | 17 | 0.74% | 43,383,993 | 17 | 0.75% | 1,388,042,162.95 | مسقط المالية |
| Al-Khair Capital Saudi Arabia | 20 | 0.11% | 3,699 | 18 | 0.73% | 42,898,417 | 18 | 0.38% | 694,700,345.55 | الخير كابيتال السعوديه |
| Arbah Capital | 19 | 0.21% | 6,826 | 19 | 0.25% | 14,456,778 | 19 | 0.34% | 621,882,703.20 | أرباح المالية |
| Osool Capital | 18 | 0.22% | 7,271 | 20 | 0.22% | 12,906,092 | 20 | 0.27% | 508,157,347.15 | أصول المالية |
| Middle East Financial Investment Company | 21 | 0.06% | 1,817 | 21 | 0.04% | 2,565,572 | 21 | 0.05% | 84,338,595.10 | الشرق الأوسط للاستثمار المالي |
| Jadwa Investment | 23 | 0.02% | 552 | 22 | 0.03% | 1,609,559 | 22 | 0.04% | 71,654,174.30 | جدوى للاستثمار |
| EFG_Hermes KSA | 22 | 0.02% | 633 | 23 | 0.02% | 917,215 | 23 | 0.02% | 36,141,624.20 | المجموعة المالية هيرميس السعودية |
| Emirates NBD Capital KSA | 24 | 0.01% | 171 | 24 | 0.00% | 152,275 | 24 | 0.00% | 8,116,973.05 | الإمارات دبي الوطني كابيتال السعودية المحدودة |
| The Investor for Securities | 25 | 0.00% | 130 | 25 | 0.00% | 128,660 | 25 | 0.00% | 6,599,956.75 | المستثمر للأوراق المالية |
| Deutsche Securities Saudi Arabia | 26 | 0.00% | 0 | 26 | 0.00% | 0 | 26 | 0.00% | 0.00 | دويتشه للأوراق المالية |
| Credit Suisse Saudi Arabia | 26 | 0.00% | 0 | 26 | 0.00% | 0 | 26 | 0.00% | 0.00 | كريديت سويس العربية السعودية |
| Audi Capital | 26 | 0.00% | 0 | 26 | 0.00% | 0 | 26 | 0.00% | 0.00 | عودة كابيتال |
| Morgan Stanley Saudi Arabia | 26 | 0.00% | 0 | 26 | 0.00% | 0 | 26 | 0.00% | 0.00 | مورغان ستانلي السعودية |
| Merrill Lynch Kingdom of Saudi Arabia | 26 | 0.00% | 0 | 26 | 0.00% | 0 | 26 | 0.00% | 0.00 | ميريل لينش المملكة العربية السعودية |
| | | | 3,273,649 | | | 5,879,842,794 | | | 184,807,326,860.85 | |

برعاية
سامباتداول
sambatadawul
شركة سامبا للأصول وإدارة الاستثمار سجل تجاري ١٠١٠٢٣١٥٩ - ترخيص هيئة السوق المالية ٣٧-٠٧٠٧٠٧-١٩ - الرياض ص.ب ٣٠٠٧ الرياض ١٣١١ - الهاتف: ٠٢٢٧٧٠٠ - الفاكس: ٠٢٢٧٧٧٩٩
sambacapital سامباكابيتال

# إحصائيات التداول (تصنيف الجنسية و نوع المستثمر) - أكتوبر ٢٠١٤

بلغت القيمة الإجمالية للأسهم المتداولة خلال شهر أكتوبر ٢٠١٤م ١٣٢,٨ مليار ريال، بانخفاض قدره ٣٤,١٪ عن تداولات شهر سبتمبر من العام ٢٠١٤.

- نوع المستثمر.
- بلغت قيمة عمليات شراء «الأفراد» ١١٦,٣٧ مليار ريال سعودي (٨٧,٥٨٪)، فيما بلغت قيمة عمليات البيع ١١٩,٢٠ مليار ريال سعودي (٨٩,٧٠٪).
- بلغت قيمة عمليات شراء «المؤسسات» ١٤,٨٢ مليار ريال سعودي (١١,١٥٪)، فيما بلغت قيمة عمليات البيع ١٠,٨٠ مليار ريال سعودي (٨,١٣٪).
- بلغت قيمة عمليات شراء «الأجانب – إتفاقيات مبادلة» ١,٦٩ مليار ريال سعودي (١,٢٧٪)، فيما بلغت قيمة عمليات البيع ٢,٨٩ مليار ريال سعودي (٢,١٨٪).
- الجنسية.
- بلغت قيمة عمليات شراء «المستثمر السعودي» ١٢٦,٣٦ مليار ريال سعودي (٩٥,٠٩٪)، فيما بلغت قيمة عمليات البيع ١٢٤,٧٦ مليار ريال سعودي (٩٣,٨٨٪).
- بلغت قيمة عمليات شراء «المستثمر الخليجي» ٢,٦٠ مليار ريال سعودي (١,٩٥٪)، فيما بلغت قيمة عمليات البيع ٢,٩٤ مليار ريال سعودي (٢,٢١٪).
- بلغت قيمة عمليات شراء «المستثمر الأجنبي – المقيم وإتفاقيات المبادلة» ٣,٩٣ مليار ريال سعودي (٢,٩٦٪)، فيما بلغت قيمة عمليات البيع ٥,١٩ مليار ريال سعودي (٣,٩٠٪).

إحصائيات التداول حسب تصنيف الجنسية و نوع المستثمر سبتمبر ٢٠١٤

قيمة الأسهم المتداولة (٪) – الجنسية

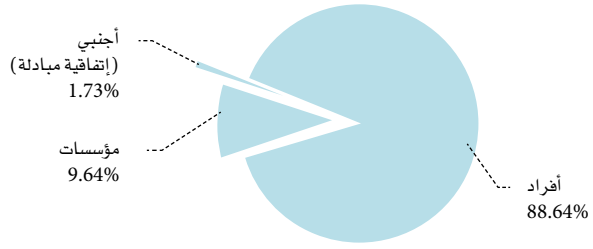


قيمة الأسهم المتداولة (٪) – نوع المستثمر

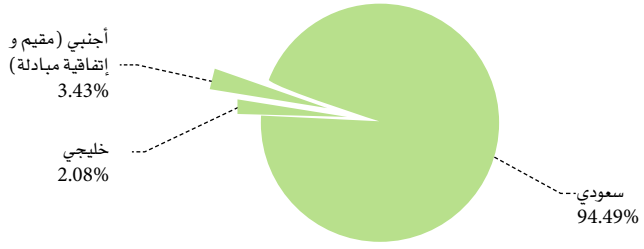


| | الجنسية | نوع المستثمر | قيمة الأسهم | % | كمية الأسهم× | عدد الصفقات |
|---|---|---|---|---|---|---|
| شراء | سعودي | أفراد | 113,904,594,150 | 85.72% | 3,644,850,255 | 1,902,557 |
| | | مؤسسات | 12,454,334,010 | 9.37% | 264,266,830 | 118,121 |
| | خليجي | أفراد | 234,687,054 | 0.18% | 7,649,229 | 4,204 |
| | | مؤسسات | 2,363,189,263 | 1.78% | 50,304,828 | 19,484 |
| | أجنبي (مقيم) | أفراد | 2,235,640,362 | 1.68% | 69,793,669 | 64,144 |
| | أجنبي (إتفاقية مبادلة) | | 1,692,697,762 | 1.27% | 28,553,547 | 15,485 |
| | إجمالي الشراء | | 132,885,142,600.80 | 100.00% | 4,065,418,358 | 2,123,995 |
| بيع | سعودي | أفراد | 116,630,055,592 | 87.77% | 3,694,126,542 | 1,958,027 |
| | | مؤسسات | 8,125,829,176 | 6.11% | 186,514,561 | 53,753 |
| | خليجي | أفراد | 268,747,547 | 0.20% | 8,275,849 | 4,591 |
| | | مؤسسات | 2,671,565,338 | 2.01% | 60,330,054 | 22,873 |
| | أجنبي (مقيم) | أفراد | 2,296,703,853 | 1.73% | 69,512,406 | 59,469 |
| | أجنبي (إتفاقية مبادلة) | | 2,892,241,095 | 2.18% | 46,658,946 | 25,282 |
| | إجمالي البيع | | 132,885,142,600.80 | 100.00% | 4,065,418,358 | 2,123,995 |

Sponsored by:
سامباتداول
sambatadawul
شركة سامبا للأصول وإدارة الاستثمار، سجل تجاري ١٠٢٣١٥٩ – ترخيص هيئة السوق المالية ٣٧-٠٧٠٦٩ الرياض ص.ب ٢٢٠٠٠٧ الرياض ١٣١١ – الهاتف: ٠١٢١٧٧٧٠٠ – الفاكس: ٠١٢١٧٧٧٩٩
sambacapital سامباكابيتال

## القيمة المتداولة للأسهم تبلغ ١٣٢,٨٩ مليار ريال

# ٢,١٢ مليون صفقة تم تنفيذها خلال شهر أكتوبر ٢٠١٤ م

في نهاية شهر أكتوبر ٢٠١٤ م أغلق المؤشر العام للسوق المالية السعودية (تداول) عند مستوى ١٠،٠٣٤,٩٢ نقطة، منخفضاً ٨١٩,٨٧ نقطة ٧,٥٥)٪( مقارنة بالشهر السابق.

وبالنسبة لأداء المؤشر من بداية العام حتى تاريخه فقد حقق عائداً ايجابياً قدره ١٧,٥٧٪ (١،٤٩٩,٣٢ نقطة). وقد كانت أعلى نقطة إغلاق للمؤشر خلال الشهر في يوم ٢٠١٤/١٠/٠٢ م عند مستوى ١٠،٨٥١,٤٨ نقطة.

بلغت القيمة السوقية للأسهم المصدرة في نهاية شهر أكتوبر ٢٠١٤ م، ٢،٠٤٤,٣٦ مليار ريال أي ما يعادل ٥٤٥,١٦ مليار دولار أمريكي، مسجلة إنخفاضاً بلغت نسبته ٧,٦٤٪ مقارنة بالشهر السابق.

بلغت القيمة الإجمالية للأسهم المتداولة لشهر أكتوبر ٢٠١٤ م، ١٣٢,٨٩ مليار ريال أي ما يعادل ٣٥,٤٣مليار دولار أمريكي وذلك بإنخفاض بلغت نسبته ٣٤,١٠٪ عن الشهر السابق.

وبلغ إجمالي عدد الأسهم المتداولة× لشهر أكتوبر ٢٠١٤ م، ٤,٠٧ مليار سهم مقابل ٦,٠٩ مليار سهم تم تداولها خلال الشهر السابق، وذلك بإنخفاض بلغت نسبته ٣٣,٢٤٪.

أما إجمالي عدد الصفقات المنفذة خلال شهر أكتوبر ٢٠١٤ م، فقد بلغ ٢,١٢ مليون صفقة مقابل ٣ مليون صفقة تم تنفيذها خلال شهر سبتمبر ٢٠١٤ م، وذلك بإنخفاض بلغت نسبته ٢٩,١٩٪.

---

• معدلة لجميع إجراءات الشركات خلال الفترة.

بلغ عدد أيام التداول خلال شهر أكتوبر ٢٠١٤،٧١ يوماً مقابل ٢١ يوماً خلال شهر سبتمبر ٢٠١٤ م.

## الاكتتابات الأولية

**البنك الاهلي التجاري**

رأسمال الشركة: ٢٠ مليار ريال مقسم إلى ٢ مليار سهم.

أسهم الاكتتاب: ٥٠٠ مليون سهم تمثل ٢٥ ٪ من أسهم الشركة.

سعر الطرح: ٤٥ ريالات للسهم الواحد.

فترة الاكتتاب: من ٢٠١٤/١٠/١٩م إلى٠٢ /٢٠١٤/١١ م.

## إجراءات الشركات

رفعت الشركة السعودية للتسويق (أسواق المزرعة) رأسمالها وذلك بمنح سهمين مجانية لكل ٥ أسهم، ليصبح عدد أسهمها المصدرة ٣٥ مليون سهم وذلك بتاريخ ٢٠١٤/١٠/١٦ م.

مقارنة معلومات التداول النصف الأول ٢٠١٤ م مع النصف الأول ٢٠١٣ م

**Comparing Trading Statistics 1st Half 2014 with 1st Half 2013**

| Trading Information | نسبة التغير % Change | النصف الأول ٢٠١٣ 1st Half - 2013 | النصف الأول ٢٠١٤ 1st Half - 2014 | يونيو June 2014 | مايو May 2014 | ابريل April 2014 | الربع الأول ٢٠١٤ 1st Q - 2014 | معلومات التداول |
|---|---|---|---|---|---|---|---|---|
| Transactions | 4.82% | 17,656,593.00 | 18,508,423.00 | 3,118,622.00 | 3,704,780.00 | 3,902,498.00 | 7,782,523.00 | عدد الصفقات المنفذه |
| Shares Traded | 31.23% | 29,351,238,560.00 | 38,516,930,379.00 | 5,352,361,259.00 | 8,041,373,833.00 | 7,600,144,773.00 | 17,523,050,514.00 | عدد الأسهم المتداولة |
| Value Traded (SR) | 47.64% | 760,814,010,283.75 | 1,123,242,730,603.85 | 180,033,364,321.60 | 242,531,423,418.00 | 232,300,272,457.80 | 468,377,670,406.45 | قيمة الأسهم المتداولة (ريال) |
| Number of Trading Days | – | 128.00 | 129.00 | 22.00 | 21.00 | 22.00 | 64.00 | عدد أيام التداول |
| Daily Average of Transactions | 4.01% | 137,942.13 | 143,476.15 | 141,755.55 | 176,418.10 | 177,386.27 | 121,601.92 | المتوسط اليومي لعدد الصفقات المنفذه |
| Daily Average of Shares Traded | 30.21% | 229,306,551.25 | 298,580,855.65 | 243,289,148.14 | 382,922,563.48 | 345,461,126.05 | 273,797,664.28 | المتوسط اليومي للأسهم المتداولة |
| Daily Average of Value (SR) | 46.49% | 5,943,859,455.34 | 8,707,307,989.18 | 8,183,334,741.89 | 11,549,115,400.86 | 10,559,103,293.54 | 7,318,401,100.10 | المتوسط اليومي لقيمة الأسهم المتداولة (ريال) |
| Market Capitalization (SR biln) | 29.93% | 1,497.11 | 1,945.15 | 1,945.15 | 1,989.64 | 1,952.48 | 1,925.05 | القيمه السوقيه للأسهم المصدره (مليار ريال ) |
| All Share Index (TASI) | 26.90% | 7,496.57 | 9,513.02 | 9,513.02 | 9,823.40 | 9,585.22 | 9,473.71 | المؤشر العام (نقطة ) |

| أداء مؤشرات القطاعات | | | | | |
|---|---|---|---|---|---|
| **Performance of Sectoral Indices** | | | | | |
| **Sectoral Indices** | للعام حتي تاريخه | نسبة التغير | سبتمبر - ٢٠١٤ م | أكتوبر - ٢٠١٤ م | مؤشرات القطاعات |
| | **YTD** | **% Change** | **September - 2014** | **October - 2014** | |
| Banks & Financial Services | 20.16% | -6.17% | 22,879.41 | 21,466.72 | المصارف والخدمات المالية |
| Petrochemical Industries | 0.93% | -13.80% | 8,834.79 | 7,615.63 | الصناعات البتروكيماوية |
| Cement | 12.39% | -6.52% | 8,443.47 | 7,893.25 | الأسمنت |
| Retail | 43.10% | -5.22% | 17,663.53 | 16,740.89 | التجزئة |
| Energy & Utilities | 17.53% | -1.95% | 6,423.71 | 6,298.21 | الطاقة والمرافق الخدمية |
| Agriculture & Food Indust. | 38.18% | -0.48% | 12,764.19 | 12,703.05 | الزراعة والصناعات الغذائية |
| Telecom. & Information Tech. | 6.72% | -7.30% | 3,058.88 | 2,835.72 | الإتصالات وتقنية المعلومات |
| Insurance | 34.30% | -2.58% | 1,664.19 | 1,621.19 | التأمين |
| Multi-Investment | 6.03% | -10.57% | 5,158.09 | 4,613.09 | شركات الاستثمار المتعدد |
| Industrial Investment | 14.82% | -9.42% | 8,984.75 | 8,138.72 | الاستثمار الصناعي |
| Building & Construction | 25.35% | -8.52% | 4,799.80 | 4,390.94 | التشييد والبناء |
| Real Estate Development | 41.80% | -4.04% | 7,038.48 | 6,753.96 | التطوير العقاري |
| Transport | 22.41% | -12.47% | 9,057.85 | 7,928.09 | النقل |
| Media & Publishing | -8.54% | -6.87% | 2,686.80 | 2,502.16 | الاعلام والنشر |
| Hotel & Tourism | 44.33% | -6.64% | 25,005.63 | 23,344.05 | الفنادق والسياحة |

| تداول الأسهم حسب القطاعات - أكتوبر ٢٠١٤ م | | | | | | | |
|---|---|---|---|---|---|---|---|
| **Sectoral Activities - October 2014** | | | | | | | |
| **Sector** | النسبة الى الإجمالى | قيمه الأسهم المتداولة | النسبه الى الإجمالى | الأسهم المتداولة | النسبه الى الإجمالى | الصفقات المنفذة | القطاعات |
| | **%To Market** | **Value Traded (SAR)** | **% To Market** | **Shares Traded** | **% To Market** | **Transactions** | |
| Banks & F. Services | 15.30% | 20,334,562,378.70 | 17.01% | 691,650,397 | 9.73% | 206,748 | المصارف والخدمات المالية |
| Petrochemical Indust. | 18.71% | 24,858,252,173.35 | 17.75% | 721,804,932 | 11.17% | 237,165 | الصناعات البتروكيماوية |
| Cement | 3.60% | 4,782,420,126.45 | 3.45% | 140,405,038 | 4.35% | 92,294 | الأسمنت |
| Retail | 5.69% | 7,565,627,043.55 | 2.36% | 95,759,173 | 6.20% | 131,615 | التجزئة |
| Energy & Utilities | 0.64% | 845,776,333.35 | 1.16% | 47,128,799 | 0.63% | 13,387 | الطاقة والمرافق الخدمية |
| Agri. & Food Indust. | 6.63% | 8,804,883,390.65 | 4.30% | 174,955,544 | 8.28% | 175,815 | الزراعة والصناعات الغذائية |
| Telecom. & Info. Tech. | 5.88% | 7,814,043,085.45 | 10.27% | 417,699,274 | 3.72% | 79,025 | الإتصالات وتقنية المعلومات |
| Insurance | 17.60% | 23,386,011,300.10 | 14.76% | 599,911,969 | 28.47% | 604,605 | التأمين |
| Multi-Investment | 1.97% | 2,620,253,286.90 | 2.57% | 104,342,398 | 2.48% | 52,672 | شركات الاستثمار المتعدد |
| Industrial Investment | 7.15% | 9,506,339,826.60 | 5.31% | 215,920,187 | 7.58% | 161,023 | الاستثمار الصناعي |
| Building & Construction | 5.28% | 7,017,870,297.85 | 4.93% | 200,552,753 | 6.77% | 143,873 | التشييد والبناء |
| Real Estate Development | 7.10% | 9,441,362,810.60 | 13.11% | 532,979,767 | 5.50% | 116,823 | التطوير العقاري |
| Transport | 2.40% | 3,189,540,941.10 | 2.02% | 82,255,820 | 2.50% | 53,048 | النقل |
| Media & Publishing | 0.38% | 509,011,312.20 | 0.27% | 10,951,819 | 0.72% | 15,351 | الاعلام والنشر |
| Hotel & Tourism | 1.66% | 2,209,188,293.95 | 0.72% | 29,422,316 | 1.91% | 40,551 | الفنادق والسياحة |
| Total | 100.00% | 132,885,142,600.80 | 100.00% | 4,065,740,186 | 100.00% | 2,123,995 | الإجمالي |

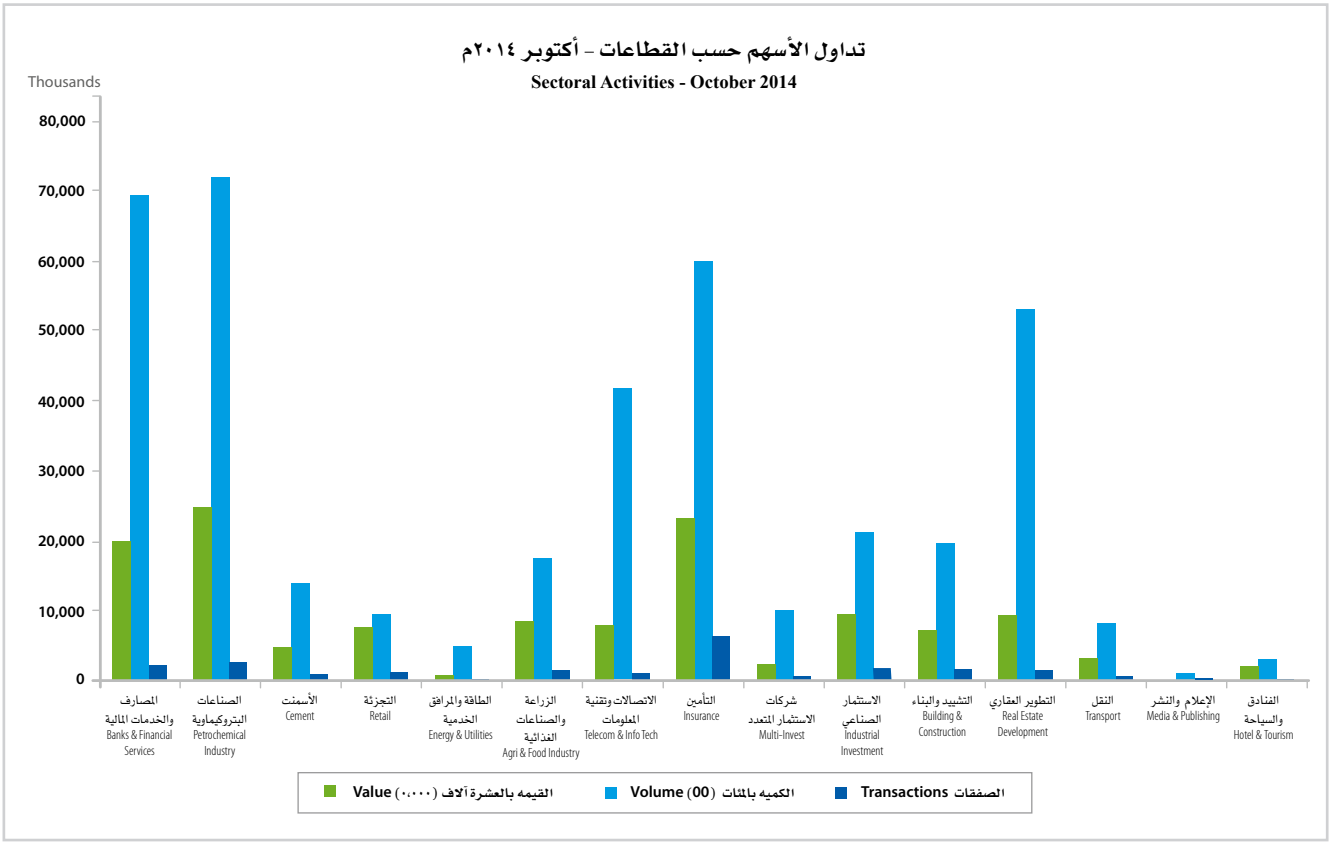


الشركات الخمس الأكثر نشاطا - أكتوبر ٢٠١٤ م

**Top Five Active Stocks - October 2014**

**By number of transactions** — **من حيث عدد الصفقات**

| Company | نسبة الشركة من اجمالي السوق % To Market | نسبة الشركة من القطاع % To Sector | عدد الصفقات Transactions | الشركة |
|---|---|---|---|---|
| Alinma | 5.63% | 57.83% | 119,553 | الإنماء |
| SABIC | 3.31% | 29.64% | 70,295 | سابك |
| AXA - Cooperative | 2.48% | 8.72% | 52,716 | اكسا - التعاونية |
| Dar Al Arkan | 2.39% | 43.47% | 50,788 | دار الأركان |
| Solidarity | 2.02% | 7.08% | 42,833 | سوليدرتي تكافل |

**By number of shares traded** — **من حيث عدد الأسهم المتداولة**

| Company | نسبة الشركة من اجمالي السوق % To Market | نسبة الشركة من القطاع % To Sector | الاسهم المتداولة Shares Traded | الشركة |
|---|---|---|---|---|
| Alinma | 11.56% | 67.98% | 470,173,232 | الإنماء |
| Dar Al Arkan | 9.46% | 72.16% | 384,584,990 | دار الأركان |
| Saudi Kayan | 7.73% | 43.52% | 314,113,844 | كيان السعودية |
| ZAIN KSA | 7.57% | 73.69% | 307,808,732 | زين السعودية |
| SABIC | 2.36% | 13.29% | 95,931,705 | سابك |

**By value of shares traded** — **من حيث قيمة الأسهم المتداولة**

| Company | نسبة الشركة من اجمالي السوق %To Market | نسبة الشركة من القطاع %To Sector | قيمة الاسهم المتداولة Value Traded -SAR | الشركه |
|---|---|---|---|---|
| SABIC | 8.28% | 44.24% | 10,996,534,199.75 | سابك |
| Alinma | 8.18% | 53.44% | 10,867,426,505.00 | الإنماء |
| Dar Al Arkan | 3.81% | 53.57% | 5,057,799,392.10 | دار الأركان |
| Saudi Kayan | 3.55% | 18.99% | 4,719,975,891.05 | كيان السعودية |
| Al Rajhi | 3.09% | 20.21% | 4,109,110,767.75 | الراجحي |

| Market Activity - October 2014 | | | | تداول الأسهم - أكتوبر ٢٠١٤ م |
|---|---|---|---|---|
| **Banks & Financial Services** | **قيمة الاسهم المتداوله** | **الاسهم المتداوله** | **الصفقات المنفذه** | **المصارف والخدمات المالية** |
| | **Value Traded** | **Volume Traded** | **Transactions** | |
| Riyad | 536,931,477.85 | 27,245,284 | 8,078 | الرياض |
| AlJazira | 2,210,705,924.00 | 71,917,634 | 27,427 | الجزيرة |
| Saudi Investment | 157,180,997.10 | 5,479,187 | 2,109 | استثمار |
| Saudi Hollandi | 99,462,837.60 | 2,043,723 | 1,615 | السعودي الهولندي |
| Saudi Fransi | 221,806,779.90 | 6,128,880 | 2,105 | السعودي الفرنسي |
| SABB | 183,911,914.25 | 3,158,312 | 1,561 | ساب |
| Arab National | 300,659,393.60 | 9,464,516 | 3,028 | العربي الوطني |
| SAMBA | 891,596,541.40 | 19,893,431 | 6,639 | سامبا |
| Al Rajhi | 4,109,110,767.75 | 61,915,661 | 25,003 | الراجحي |
| AL Bilad | 755,769,240.25 | 14,230,537 | 9,630 | البلاد |
| Alinma | 10,867,426,505.00 | 470,173,232 | 119,553 | الإنماء |
| Total | 20,334,562,378.70 | 691,650,397 | 206,748 | اجمالي القطاع |
| **Petrochemical Industries** | **قيمة الاسهم المتداوله** | **الاسهم المتداوله** | **الصفقات المنفذه** | **الصناعات البتروكيماوية** |
| | **Value Traded** | **Volume Traded** | **Transactions** | |
| CHEMANOL | 351,452,865.75 | 21,693,540 | 9,561 | كيمانول |
| Petrochem | 276,784,078.40 | 8,359,576 | 3,549 | بتروكيم |
| SABIC | 10,996,534,199.75 | 95,931,705 | 70,295 | سابك |
| SAFCO | 405,268,801.50 | 2,545,367 | 3,676 | سافكو |
| Industrialization | 1,293,392,546.70 | 39,056,798 | 13,225 | التصنيع |
| Alujain | 275,900,325.25 | 11,048,636 | 6,970 | اللجين |
| Nama Chemicals | 562,984,457.30 | 38,324,347 | 14,007 | نماء للكيماويات |
| SIIG | 714,121,877.40 | 19,943,958 | 6,763 | المجموعة السعودية |
| Sahara Petrochemical | 1,786,761,194.00 | 82,065,182 | 22,541 | الصحراء للبتروكيماويات |
| YANSAB | 741,134,547.25 | 11,595,096 | 7,199 | ينساب |
| Sipchem | 665,558,618.80 | 17,809,748 | 6,035 | سبكيم العالمية |
| Advanced | 732,721,711.25 | 13,142,278 | 9,909 | المتقدمة |
| Saudi Kayan | 4,719,975,891.05 | 314,113,844 | 41,049 | كيان السعودية |
| Petro Rabigh | 1,335,661,058.95 | 46,174,857 | 22,386 | بترو رابغ |
| Total | 24,858,252,173.35 | 721,804,932 | 237,165 | اجمالي القطاع |
| **Cement** | **قيمة الاسهم المتداوله** | **الاسهم المتداوله** | **الصفقات المنفذه** | **الاسمنت** |
| | **Value Traded** | **Volume Traded** | **Transactions** | |
| HCC | 261,783,295.65 | 9,831,831 | 5,456 | أسمنت حائل |
| Najran Cement | 220,575,074.80 | 6,380,189 | 4,860 | أسمنت نجران |
| City Cement | 800,769,130.10 | 30,587,902 | 13,539 | اسمنت المدينة |
| Northern Cement | 728,596,396.25 | 29,476,001 | 15,648 | أسمنت الشمالية |
| UACC | 189,615,341.10 | 4,435,909 | 17,325 | اسمنت ام القرى |
| Arab Cement | 521,093,737.00 | 6,530,851 | 4,208 | الاسمنت العربية |
| Yamamah Cement | 261,722,928.25 | 4,170,154 | 2,470 | اسمنت اليمامة |
| Saudi Cement | 218,296,776.50 | 1,940,217 | 2,246 | اسمنت السعوديه |
| Qassim Cement | 122,955,008.25 | 1,253,300 | 1,757 | اسمنت القصيم |
| Southern Cement | 90,409,414.25 | 821,341 | 1,377 | اسمنت الجنوبيه |
| Yanbu Cement | 417,102,290.50 | 5,770,456 | 3,802 | اسمنت ينبع |
| Eastern Cement | 151,543,622.00 | 2,479,836 | 2,469 | اسمنت الشرقية |
| Tabuk Cement | 124,376,806.00 | 4,214,344 | 2,811 | اسمنت تبوك |
| Jouf Cement | 673,580,305.80 | 32,512,707 | 14,326 | اسمنت الجوف |
| Total | 4,782,420,126.45 | 140,405,038 | 92,294 | اجمالي القطاع |
| **Retail** | **قيمة الاسهم المتداوله** | **الاسهم المتداوله** | **الصفقات المنفذه** | **التجزئة** |
| | **Value Traded** | **Volume Traded** | **Transactions** | |
| A. Othaim Market | 410,897,934.75 | 3,760,665 | 6,796 | أسواق ع العثيم |
| Mouwasat | 493,299,839.00 | 4,026,665 | 6,460 | المواساة |
| Extra | 174,670,999.75 | 1,573,984 | 3,071 | إكسترا |
| Dallah Health | 871,364,218.00 | 6,407,345 | 14,426 | دله الصحية |
| Care | 685,733,361.50 | 9,748,265 | 12,121 | رعاية |

| Retail | قيمة الاسهم المتداوله | الاسهم المتداوله | الصفقات المنفذه | التجزئة |
|---|---|---|---|---|
| | Value Traded | Volume Traded | Transactions | |
| Farm Superstore | 366,016,069.50 | 4,098,944 | 10,872 | أسواق المزرعة |
| Al Hammadi | 1,770,747,763.75 | 21,320,758 | 28,902 | الحمادي |
| SASCO | 354,048,579.40 | 11,595,452 | 7,788 | ساسكو |
| Thim›ar | 363,229,844.00 | 3,989,575 | 7,006 | ثمار |
| Fitaihi Group | 168,954,119.15 | 7,290,268 | 4,526 | مجموعة فتيحي |
| Jarir | 305,388,165.75 | 1,595,439 | 4,423 | جرير |
| Aldrees | 604,833,803.25 | 10,745,633 | 9,798 | الدريس |
| AlHokair | 807,717,729.75 | 6,841,214 | 11,785 | الحكير |
| Alkhaleej Trng | 188,724,616.00 | 2,764,966 | 3,641 | الخليج للتدريب |
| Total | 7,565,627,043.55 | 95,759,173 | 131,615 | اجمالي القطاع |
| **Energy & Utilities** | قيمة الاسهم المتداوله | الاسهم المتداوله | الصفقات المنفذه | الطاقة والمرافق الخدمية |
| | Value Traded | Volume Traded | Transactions | |
| Gas & Industrialization | 78,301,914.00 | 2,380,587 | 1,957 | الغاز والتصنيع |
| Saudi Electricity | 767,474,419.35 | 44,748,212 | 11,430 | كهرباء السعودية |
| Total | 845,776,333.35 | 47,128,799 | 13,387 | اجمالي القطاع |
| **Agriculture & Food Industries** | قيمة الاسهم المتداوله | الاسهم المتداوله | الصفقات المنفذه | الزراعة والصناعات الغذائية |
| | Value Traded | Volume Traded | Transactions | |
| SAVOLA Group | 1,151,101,161.75 | 13,970,372 | 10,125 | مجموعة صافولا |
| WAFRAH | 1,166,713,117.50 | 22,777,752 | 26,669 | وفرة |
| SADAFCO | 139,880,430.00 | 1,146,775 | 3,596 | سدافكو |
| Almarai | 1,437,414,581.25 | 18,394,559 | 12,352 | المراعي |
| Anaam Holding | 396,681,477.20 | 11,188,901 | 10,180 | أنعام القابضة |
| H B | 92,769,664.50 | 1,146,719 | 2,666 | حلواني إخوان |
| Herfy Foods | 118,148,206.00 | 1,151,660 | 2,502 | هرفي للأغذية |
| Catering | 308,600,876.00 | 1,658,194 | 2,924 | التموين |
| NADEC | 301,682,196.70 | 7,532,817 | 8,400 | نادك |
| Qassim Agriculture | 364,188,136.70 | 24,162,054 | 12,340 | القصيم الزراعيه |
| Tabuk Agriculture | 484,753,706.50 | 12,829,389 | 12,837 | تبوك الزراعيه |
| Saudi Fisheries | 572,046,047.00 | 16,109,364 | 16,846 | الأسماك |
| Sharqiya Dev Co | 1,719,892,958.50 | 17,524,997 | 40,425 | الشرقية للتنمية |
| Jouff Agriculture | 147,554,645.85 | 2,872,130 | 3,501 | الجوف الزراعيه |
| Bishah Agriculture * | 0.00 | 0 | 0 | بيشة الزراعية × |
| Jazan Development | 403,456,185.20 | 22,489,861 | 10,452 | جازان للتنمية |
| Total | 8,804,883,390.65 | 174,955,544 | 175,815 | اجمالي القطاع |
| **Telecomm. & Information Technology** | قيمة الاسهم المتداوله | الاسهم المتداوله | الصفقات المنفذه | الاتصالات وتقنية المعلومات |
| | Value Traded | Volume Traded | Transactions | |
| STC | 1,441,732,871.50 | 20,144,138 | 8,317 | الاتصالات |
| Etihad Etisalat | 2,737,573,592.50 | 32,263,033 | 17,225 | اتحاد اتصالات |
| ZAIN KSA | 3,062,584,141.95 | 307,808,732 | 37,516 | زين السعودية |
| Atheeb Telecom | 572,152,479.50 | 57,483,371 | 15,967 | عذيب للاتصالات |
| Almutakamela * | 0.00 | 0 | 0 | المتكاملة × |
| Total | 7,814,043,085.45 | 417,699,274 | 79,025 | اجمالي القطاع |
| **Insurance** | قيمة الاسهم المتداوله | الاسهم المتداوله | الصفقات المنفذه | التأمين |
| | Value Traded | Volume Traded | Transactions | |
| Tawuniya | 1,191,832,305.75 | 17,771,801 | 17,884 | التعاونية |
| ANB Insurance | 396,736,349.25 | 5,836,536 | 9,326 | العربي للتأمين |
| JaziraTakaful | 824,656,673.00 | 10,436,900 | 16,688 | جزيرة تكافل |
| Malath Insurance | 1,343,554,393.40 | 52,564,278 | 34,822 | ملاذ للتأمين |
| MEDGULF | 1,580,445,596.75 | 23,713,631 | 34,804 | ميدغلف للتأمين |
| ALLIANZ SF | 1,020,117,145.50 | 17,258,807 | 20,975 | أليانز إس إف |
| SALAMA | 337,364,957.30 | 9,287,910 | 13,688 | سلامة |
| Walaa Insurance | 764,445,078.00 | 24,389,521 | 17,786 | ولاء للتأمين |
| Arabian Shield | 384,050,342.90 | 8,036,282 | 10,588 | الدرع العربي |
| SABB Takaful | 1,215,102,101.75 | 26,700,991 | 27,689 | ساب تكافل |

| Insurance | قيمة الاسهم المتداوله<br>Value Traded | الاسهم المتداوله<br>Volume Traded | الصفقات المنفذه<br>Transactions | التأمين |
|---|---|---|---|---|
| SANAD * | 0.00 | 0 | 0 | سند × |
| SAICO | 617,002,599.05 | 11,600,117 | 15,335 | سايكو |
| WAFA Insurance | 408,105,238.90 | 11,358,043 | 19,100 | وفاء للتأمين |
| Gulf Union | 349,055,807.55 | 13,419,913 | 10,475 | اتحاد الخليج |
| ATC | 447,950,366.75 | 7,280,319 | 10,754 | الأهلي للتكافل |
| Al - Ahlia | 483,919,271.35 | 25,053,373 | 16,882 | الأهلية |
| ACIG | 195,423,858.35 | 7,450,308 | 7,264 | أسيج |
| AICC | 539,463,935.95 | 25,666,171 | 25,138 | التأمين العربية |
| Trade Union | 954,507,131.20 | 26,647,786 | 17,470 | الاتحاد التجاري |
| Sagr Insurance | 345,862,946.70 | 8,061,501 | 8,931 | الصقر للتأمين |
| U C A | 1,184,415,011.80 | 39,865,207 | 29,327 | المتحدة للتأمين |
| Saudi Re | 419,672,794.90 | 36,793,033 | 8,641 | الإعادة السعودية |
| Bupa Arabia | 843,751,405.75 | 5,587,256 | 22,796 | بوبا العربية |
| Weqaya Takaful * | 0.00 | 0 | 0 | × وقاية للتكافل |
| Al Rajhi Takaful | 495,759,182.50 | 10,022,593 | 12,683 | تكافل الراجحي |
| ACE | 381,857,976.00 | 5,395,402 | 9,515 | ايس |
| AXA - Cooperative | 2,141,730,942.75 | 36,736,423 | 52,716 | اكسا – التعاونية |
| Gulf General | 659,183,034.60 | 15,565,904 | 19,917 | الخليجية العامة |
| Buruj | 302,511,659.95 | 5,861,221 | 9,672 | بروج |
| Al Alamiya | 410,152,165.50 | 3,718,247 | 12,734 | العالمية |
| Solidarity | 1,616,127,169.50 | 69,704,576 | 42,833 | سوليدرتي تكافل |
| Wataniya | 247,587,099.75 | 2,890,239 | 7,907 | الوطنية |
| Amana Insurance | 483,683,384.00 | 17,180,826 | 15,522 | امانة للتامين |
| Enaya | 503,639,394.20 | 13,104,308 | 16,097 | عناية |
| Alinma Tokio M. | 296,343,979.50 | 4,952,546 | 8,646 | الإنماء طوكيو م |
| Total | 23,386,011,300.10 | 599,911,969 | 604,605 | اجمالي القطاع |
| **Multi- Investment** | **قيمة الاسهم المتداوله<br>Value Traded** | **الاسهم المتداوله<br>Volume Traded** | **الصفقات المنفذه<br>Transactions** | **شركات الاستثمار المتعدد** |
| SARCO | 503,509,908.00 | 6,785,709 | 10,630 | المصافي |
| Saudi Advanced | 335,725,444.25 | 13,822,276 | 8,687 | المتطورة |
| Al Ahsa for Dev. | 425,740,320.50 | 25,537,606 | 9,349 | الاحساء للتنميه |
| SISCO | 487,121,216.80 | 27,563,510 | 8,397 | سيسكو |
| Assir | 615,631,728.10 | 19,647,035 | 11,705 | عسير |
| Al Baha * | 0.00 | 0 | 0 | الباحة × |
| kingdom | 252,524,669.25 | 10,986,262 | 3,904 | المملكة |
| Total | 2,620,253,286.90 | 104,342,398 | 52,672 | اجمالي القطاع |
| **Industrial Investment** | **قيمة الاسهم المتداوله<br>Value Traded** | **الاسهم المتداوله<br>Volume Traded** | **الصفقات المنفذه<br>Transactions** | **الاستثمار الصناعي** |
| Takween | 325,372,120.10 | 6,461,899 | 7,535 | تكوين |
| BCI | 472,779,060.00 | 12,302,327 | 10,569 | بى سى آى |
| MA›ADEN | 2,765,273,694.10 | 73,149,527 | 23,645 | معادن |
| Astra Indust | 213,903,440.35 | 4,615,767 | 5,723 | أسترا الصناعية |
| ALSorayai | 232,684,303.75 | 10,501,301 | 7,198 | مجموعة السريع |
| Shaker | 198,020,816.75 | 2,359,948 | 3,536 | شاكر |
| Pharmaceutical | 507,727,845.60 | 10,904,835 | 8,140 | الدوائية |
| Glass | 365,612,927.90 | 8,465,003 | 8,983 | زجاج |
| FIPCO | 809,824,487.50 | 13,740,031 | 17,151 | فيبكو |
| Maadaniyah | 1,670,312,642.60 | 32,895,531 | 29,347 | معدنية |
| Saudi Chemical | 284,335,993.25 | 4,017,634 | 3,631 | الكيميائيه السعوديه |
| SPM | 569,758,605.80 | 16,208,005 | 13,417 | صناعة الورق |
| AlAbdullatif | 274,595,859.40 | 6,387,426 | 6,327 | العبداللطيف |
| Saudi Export | 816,138,029.50 | 13,910,953 | 15,821 | الصادرات |
| Total | 9,506,339,826.60 | 215,920,187 | 161,023 | اجمالي القطاع |

| Building & Construction | قيمة الاسهم المتداوله | الاسهم المتداوله | الصفقات المنفذه | التشييد والبناء |
|---|---|---|---|---|
| | Value Traded | Volume Traded | Transactions | |
| ASLAK | 108,544,088.80 | 2,407,334 | 3,145 | أسلاك |
| Bawan | 445,879,605.25 | 6,366,506 | 9,160 | بوان |
| MMG * | 0.00 | 0 | 0 | مجموعة المعجل × |
| SSP | 225,439,016.10 | 6,626,097 | 5,654 | الأنابيب السعودية |
| ALKHODARI | 1,903,210,360.25 | 29,912,388 | 29,730 | الخضري |
| Ceramic | 225,398,700.00 | 1,621,124 | 2,922 | الخزف |
| Gypsum | 439,694,256.90 | 12,982,111 | 9,879 | الجبس |
| Cables | 187,139,492.05 | 15,608,640 | 7,503 | الكابلات |
| Saudi Industrial | 410,233,571.50 | 20,843,305 | 12,151 | صدق |
| Amiantit | 318,979,930.55 | 18,748,055 | 6,947 | اميانتيت |
| Pipes | 1,157,876,747.65 | 41,707,303 | 22,199 | أنابيب |
| Zamil Industrial | 166,273,698.50 | 2,704,956 | 2,553 | الزامل للصناعة |
| AL Babtain | 569,617,638.00 | 13,605,873 | 12,154 | البابطين |
| SVCP | 249,565,399.25 | 2,490,310 | 4,944 | الفخارية |
| MESC | 405,743,512.85 | 21,154,813 | 9,765 | مسك |
| Red Sea | 204,274,280.20 | 3,773,938 | 5,167 | البحر الأحمر |
| Total | 7,017,870,297.85 | 200,552,753 | 143,873 | اجمالي القطاع |
| **Real Estate Development** | قيمة الاسهم المتداوله | الاسهم المتداوله | الصفقات المنفذه | التطوير العقاري |
| | Value Traded | Volume Traded | Transactions | |
| Real Estate | 253,985,284.80 | 5,970,072 | 5,734 | العقارية |
| Taiba | 447,733,079.70 | 10,031,701 | 8,279 | طيبة للاستثمار |
| Makkah | 97,499,409.75 | 1,189,003 | 1,848 | مكة للانشاء |
| Arriyadh Development | 552,074,653.50 | 24,560,323 | 8,232 | التعمير |
| Emaar E .C | 684,362,088.75 | 40,830,899 | 13,700 | إعمار |
| Jabal Omar | 1,636,240,057.00 | 31,863,105 | 13,737 | جبل عمر |
| Dar Al Arkan | 5,057,799,392.10 | 384,584,990 | 50,788 | دار الأركان |
| KEC | 711,668,845.00 | 33,949,674 | 14,505 | مدينة المعرفة |
| Total | 9,441,362,810.60 | 532,979,767 | 116,823 | اجمالي القطاع |
| **Transport** | قيمة الاسهم المتداوله | الاسهم المتداوله | الصفقات المنفذه | النقل |
| | Value Traded | Volume Traded | Transactions | |
| Bahri | 1,517,496,480.10 | 42,947,057 | 18,664 | البحري |
| SAPTCO | 640,886,559.10 | 19,980,411 | 11,885 | النقل الجماعي |
| Mubarrad | 660,223,005.40 | 14,516,346 | 17,088 | مبرد |
| Budget Saudi | 370,934,896.50 | 4,812,006 | 5,411 | بدجت السعودية |
| Total | 3,189,540,941.10 | 82,255,820 | 53,048 | اجمالي القطاع |
| **Media and Publishing** | قيمة الاسهم المتداوله | الاسهم المتداوله | الصفقات المنفذه | الاعلام والنشر |
| | Value Traded | Volume Traded | Transactions | |
| Tihama | 334,586,719.50 | 3,454,037 | 8,916 | تهامه للاعلان |
| SRMG | 32,277,407.70 | 1,632,183 | 1,935 | الأبحاث و التسويق |
| SPPC | 142,147,185.00 | 5,865,599 | 4,500 | طباعة وتغليف |
| Total | 509,011,312.20 | 10,951,819 | 15,351 | اجمالي القطاع |
| **Hotel & Tourism** | قيمة الاسهم المتداوله | الاسهم المتداوله | الصفقات المنفذه | الفنادق والسياحة |
| | Value Traded | Volume Traded | Transactions | |
| ALTAYYAR | 705,167,893.00 | 5,166,418 | 6,237 | الطيار |
| Al Hokair Group | 869,147,728.25 | 10,942,869 | 19,310 | مجموعة الحكير |
| Hotels | 290,929,676.70 | 7,954,945 | 6,560 | الفنادق |
| Shams | 343,942,996.00 | 5,358,084 | 8,444 | شمس |
| Total | 2,209,188,293.95 | 29,422,316 | 40,551 | اجمالي القطاع |
| | | | | |
| Market | 132,885,142,600.80 | 4,065,740,186 | 2,123,995 | اجمالي السوق |
| • Suspended. | | | | • معلقة من التداول. |

| Market Capitalisation as on 30/10/2014 | | | | | | القيمه السوقيه للأسهم المصدرة كما في ٣٠/١٠/٢٠١٤م |
|---|---|---|---|---|---|---|
| **Banks & Financial Services** | النسبة للسوق<br>**%To Market** | النسبه للقطاع<br>**%to Sector** | القيمه السوقيه بالريال<br>**Market Capitalization** | سعر الاغلاق<br>**Close Price** | عدد الاسهم المصدرة<br>**Issued Shares** | **المصارف والخدمات المالية** |
| Riyad | 2.89 | 12.72 | 59,100,000,000.00 | 19.70 | 3,000,000,000 | الرياض |
| AlJazira | 0.61 | 2.69 | 12,504,000,000.00 | 31.26 | 400,000,000 | الجزيرة |
| Saudi Investment | 0.85 | 3.73 | 17,316,000,000.00 | 28.86 | 600,000,000 | استثمار |
| Saudi Hollandi | 1.14 | 5.02 | 23,328,194,400.00 | 48.98 | 476,280,000 | السعودي الهولندي |
| Saudi Fransi | 2.17 | 9.53 | 44,284,822,315.58 | 36.74 | 1,205,357,167 | السعودي الفرنسي |
| SABB | 2.82 | 12.43 | 57,750,000,000.00 | 57.75 | 1,000,000,000 | ساب |
| Arab National | 1.54 | 6.80 | 31,580,000,000.00 | 31.58 | 1,000,000,000 | العربي الوطني |
| SAMBA | 2.69 | 11.83 | 54,960,000,000.00 | 45.80 | 1,200,000,000 | سامبا |
| Al Rajhi | 5.20 | 22.88 | 106,275,000,000.00 | 65.40 | 1,625,000,000 | الراجحي |
| AL Bilad | 1.06 | 4.67 | 21,688,000,000.00 | 54.22 | 400,000,000 | البلاد |
| Alinma | 1.75 | 7.70 | 35,790,000,000.00 | 23.86 | 1,500,000,000 | الإنماء |
| Total | 22.72 | - | 464,576,016,715.58 | - | 12,406,637,167 | اجمالي القطاع |
| **Petrochemical Industries** | النسبة للسوق<br>**%To Market** | النسبه للقطاع<br>**%to Sector** | القيمه السوقيه بالريال<br>**Market Capitalization** | سعر الاغلاق<br>**Close Price** | عدد الاسهم المصدرة<br>**Issued Shares** | **الصناعات البتروكيماوية** |
| CHEMANOL | 0.09 | 0.34 | 1,906,686,000.00 | 15.81 | 120,600,000 | كيمانول |
| Petrochem | 0.78 | 2.86 | 15,950,400,000.00 | 33.23 | 480,000,000 | بتروكيم |
| SABIC | 16.27 | 59.67 | 332,700,000,000.00 | 110.90 | 3,000,000,000 | سابك |
| SAFCO | 2.61 | 9.58 | 53,399,999,946.60 | 160.20 | 333,333,333 | سافكو |
| Industrialization | 1.00 | 3.67 | 20,488,840,904.58 | 30.63 | 668,914,166 | التصنيع |
| Alujain | 0.08 | 0.31 | 1,701,628,000.00 | 24.59 | 69,200,000 | اللجين |
| Nama Chemicals | 0.09 | 0.33 | 1,822,413,600.00 | 14.18 | 128,520,000 | نماء للكيماويات |
| SIIG | 0.79 | 2.91 | 16,204,500,000.00 | 36.01 | 450,000,000 | المجموعة السعودية |
| Sahara Petrochemical | 0.44 | 1.60 | 8,920,702,350.00 | 20.33 | 438,795,000 | الصحراء للبتروكيماويات |
| YANSAB | 1.76 | 6.46 | 36,022,500,000.00 | 64.04 | 562,500,000 | ينساب |
| Sipchem | 0.65 | 2.37 | 13,240,333,309.26 | 36.11 | 366,666,666 | سبكيم العالمية |
| Advanced | 0.43 | 1.58 | 8,832,770,700.00 | 53.86 | 163,995,000 | المتقدمة |
| Saudi Kayan | 1.06 | 3.90 | 21,735,000,000.00 | 14.49 | 1,500,000,000 | كيان السعودية |
| Petro Rabigh | 1.20 | 4.42 | 24,615,600,000.00 | 28.10 | 876,000,000 | بترو رابغ |
| Total | 27.27 | - | 557,541,374,810 | - | 9,158,524,165 | اجمالي القطاع |
| **Cement** | النسبة للسوق<br>**%To Market** | النسبه للقطاع<br>**%to Sector** | القيمه السوقيه بالريال<br>**Market Capitalization** | سعر الاغلاق<br>**Close Price** | عدد الاسهم المصدرة<br>**Issued Shares** | **الاسمنت** |
| HCC | 0.13 | 2.48 | 2,567,917,000.00 | 26.23 | 97,900,000 | أسمنت حائل |
| Najran Cement | 0.28 | 5.44 | 5,625,300,000.00 | 33.09 | 170,000,000 | أسمنت نجران |
| City Cement | 0.26 | 5.13 | 5,308,952,000.00 | 28.06 | 189,200,000 | أسمنت المدينة |
| Northern Cement | 0.22 | 4.29 | 4,437,000,000.00 | 24.65 | 180,000,000 | أسمنت الشمالية |
| UACC | 0.12 | 2.29 | 2,362,800,000.00 | 42.96 | 55,000,000 | اسمنت ام القرى |
| Arab Cement | 0.39 | 7.76 | 8,022,000,000.00 | 80.22 | 100,000,000 | الاسمنت العربية |
| Yamamah Cement | 0.61 | 12.05 | 12,453,750,000.00 | 61.50 | 202,500,000 | اسمنت اليمامة |
| Saudi Cement | 0.83 | 16.40 | 16,955,460,000.00 | 110.82 | 153,000,000 | اسمنت السعوديه |
| Qassim Cement | 0.42 | 8.33 | 8,616,600,000.00 | 95.74 | 90,000,000 | اسمنت القصيم |
| Southern Cement | 0.76 | 14.96 | 15,470,000,000.00 | 110.50 | 140,000,000 | اسمنت الجنوبيه |
| Yanbu Cement | 0.54 | 10.66 | 11,021,850,000.00 | 69.98 | 157,500,000 | اسمنت ينبع |
| Eastern Cement | 0.25 | 4.99 | 5,160,000,000.00 | 60.00 | 86,000,000 | اسمنت الشرقية |
| Tabuk Cement | 0.12 | 2.44 | 2,520,000,000.00 | 28.00 | 90,000,000 | اسمنت تبوك |
| Jouf Cement | 0.14 | 2.77 | 2,866,500,000.00 | 22.05 | 130,000,000 | اسمنت الجوف |
| Total | 5.06 | - | 103,388,129,000 | | 1,841,100,000 | اجمالي القطاع |
| **Retail** | النسبة للسوق<br>**%To Market** | النسبه للقطاع<br>**%to Sector** | القيمه السوقيه بالريال<br>**Market Capitalization** | سعر الاغلاق<br>**Close Price** | عدد الاسهم المصدرة<br>**Issued Shares** | **التجزئة** |
| A. Othaim Market | 0.24 | 5.91 | 4,895,100,000.00 | 108.78 | 45,000,000 | أسواق ع العثيم |
| Mouwasat | 0.31 | 7.76 | 6,423,500,000.00 | 128.47 | 50,000,000 | المواساة |
| Extra | 0.16 | 3.95 | 3,269,400,000.00 | 108.98 | 30,000,000 | إكسترا |
| Dallah Health | 0.30 | 7.34 | 6,082,664,000.00 | 128.87 | 47,200,000 | دله الصحية |
| Care | 0.16 | 3.85 | 3,187,041,000.00 | 71.06 | 44,850,000 | رعاية |

Sponsored by:
sambatadawul
sambacapital سامباكابيتال

| Market Capitalisation as on 30/10/2014 | | | | | | القيمه السوقيه للأسهم المصدرة كما في ٢٠١٤/١٠/٣٠م |
|---|---|---|---|---|---|---|
| **Retail** | النسبة للسوق | النسبه للقطاع | القيمه السوقيه بالريال | سعر الاغلاق | عدد الاسهم المصدرة | التجزئة |
| | %To Market | %to Sector | Market Capitalization | Close Price | Issued Shares | |
| Farm Superstore | 0.15 | 3.77 | 3,119,900,000.00 | 89.14 | 35,000,000 | أسواق المزرعة |
| Al Hammadi | 0.31 | 7.60 | 6,291,000,000.00 | 83.88 | 75,000,000 | الحمادي |
| SASCO | 0.06 | 1.57 | 1,298,250,000.00 | 28.85 | 45,000,000 | ساسكو |
| Thim›ar | 0.05 | 1.11 | 922,800,000.00 | 92.28 | 10,000,000 | ثمار |
| Fitaihi Group | 0.06 | 1.51 | 1,252,900,000.00 | 22.78 | 55,000,000 | مجموعة فتيحي |
| Jarir | 0.83 | 20.56 | 17,024,400,000.00 | 189.16 | 90,000,000 | جرير |
| Aldrees | 0.11 | 2.61 | 2,161,600,000.00 | 54.04 | 40,000,000 | الدريس |
| AlHokair | 1.20 | 29.63 | 24,542,700,000.00 | 116.87 | 210,000,000 | الحكير |
| Alkhaleej Trng | 0.11 | 2.83 | 2,346,750,000.00 | 67.05 | 35,000,000 | الخليج للتدريب |
| Total | 4.05 | - | 82,818,005,000 | - | 812,050,000 | اجمالي القطاع |
| **Energy & Utilities** | النسبة للسوق | النسبه للقطاع | القيمه السوقيه بالريال | سعر الاغلاق | عدد الاسهم المصدرة | الطاقة والمرافق الخدمية |
| | %To Market | %to Sector | Market Capitalization | Close Price | Issued Shares | |
| Gas & Industrialization | 0.12 | 3.42 | 2,497,500,000.00 | 33.30 | 75,000,000 | الغاز والتصنيع |
| Saudi Electricity | 3.45 | 96.58 | 70,623,765,164.25 | 16.95 | 4,166,593,815 | كهرباء السعودية |
| Total | 3.58 | - | 73,121,265,164 | - | 4,241,593,815 | اجمالي القطاع |
| **Agriculture & Food Industries** | النسبة للسوق | النسبه للقطاع | القيمه السوقيه بالريال | سعر الاغلاق | عدد الاسهم المصدرة | الزراعة والصناعات الغذائية |
| | %To Market | %to Sector | Market Capitalization | Close Price | Issued Shares | |
| SAVOLA Group | 2.23 | 34.73 | 45,607,290,220.44 | 85.41 | 533,980,684 | مجموعة صافولا |
| WAFRAH | 0.05 | 0.75 | 988,000,000.00 | 49.40 | 20,000,000 | وفرة |
| SADAFCO | 0.19 | 3.02 | 3,965,000,000.00 | 122.00 | 32,500,000 | سدافكو |
| Almarai | 2.35 | 36.55 | 48,006,000,000.00 | 80.01 | 600,000,000 | المراعي |
| Anaam Holding | 0.03 | 0.51 | 669,340,000.00 | 34.15 | 19,600,000 | أنعام القابضة |
| H B | 0.11 | 1.71 | 2,250,000,112.50 | 78.75 | 28,571,430 | حلواني إخوان |
| Herfy Foods | 0.24 | 3.68 | 4,835,754,000.00 | 104.67 | 46,200,000 | هرفي للأغذية |
| Catering | 0.76 | 11.76 | 15,441,420,000.00 | 188.31 | 82,000,000 | التموين |
| NADEC | 0.14 | 2.10 | 2,764,300,000.00 | 39.49 | 70,000,000 | نادك |
| Qassim Agriculture | 0.04 | 0.57 | 750,000,000.00 | 15.00 | 50,000,000 | القصيم الزراعيه |
| Tabuk Agriculture | 0.04 | 0.55 | 723,800,000.00 | 36.19 | 20,000,000 | تبوك الزراعيه |
| Saudi Fisheries | 0.09 | 1.37 | 1,794,041,625.00 | 33.51 | 53,537,500 | الأسماك |
| Sharqiya Dev Co | 0.04 | 0.57 | 750,150,000.00 | 100.02 | 7,500,000 | الشرقية للتنمية |
| Jouff Agriculture | 0.07 | 1.16 | 1,529,100,000.00 | 50.97 | 30,000,000 | الجوف الزراعيه |
| Bishah Agriculture * | 0.02 | 0.27 | 348,750,000.00 | 69.75 | 5,000,000 | بيشة الزراعية × |
| Jazan Development | 0.04 | 0.70 | 915,000,000.00 | 18.30 | 50,000,000 | جازان للتنمية |
| Total | 6.42 | - | 131,337,945,958 | - | 1,648,889,614 | اجمالي القطاع |
| **Telecomm. & Information Technology** | النسبة للسوق | النسبه للقطاع | القيمه السوقيه بالريال | سعر الاغلاق | عدد الاسهم المصدرة | الاتصالات وتقنية المعلومات |
| | %To Market | %to Sector | Market Capitalization | Close Price | Issued Shares | |
| STC | 7.27 | 66.13 | 148,680,000,000.00 | 74.34 | 2,000,000,000 | الاتصالات |
| Etihad Etisalat | 3.01 | 27.38 | 61,561,500,000.00 | 79.95 | 770,000,000 | اتحاد اتصالات |
| ZAIN KSA | 0.52 | 4.72 | 10,606,582,000.00 | 9.82 | 1,080,100,000 | زين السعودية |
| Atheeb Telecom | 0.08 | 0.69 | 1,548,225,000.00 | 9.83 | 157,500,000 | عذيب للاتصالات |
| Almutakamela* | 0.12 | 1.08 | 2,430,000,000.00 | 24.30 | 100,000,000 | المتكاملة × |
| Total | 11.00 | - | 224,826,307,000 | - | 4,107,600,000 | اجمالي القطاع |
| **Insurance** | النسبة للسوق | النسبه للقطاع | القيمه السوقيه بالريال | سعر الاغلاق | عدد الاسهم المصدرة | التأمين |
| | %To Market | %to Sector | Market Capitalization | Close Price | Issued Shares | |
| Tawuniya | 0.37 | 14.76 | 7,528,000,000.00 | 75.28 | 100,000,000 | التعاونية |
| ANB Insurance | 0.06 | 2.29 | 1,167,425,000.00 | 66.71 | 17,500,000 | العربي للتأمين |
| Jazira Takaful | 0.14 | 5.46 | 2,782,850,000.00 | 79.51 | 35,000,000 | جزيرة تكافل |
| Malath Insurance | 0.04 | 1.44 | 735,300,000.00 | 24.51 | 30,000,000 | ملاذ للتأمين |
| MEDGULF | 0.35 | 14.14 | 7,212,000,000.00 | 72.12 | 100,000,000 | ميدغلف للتأمين |
| ALLIANZ SF | 0.06 | 2.21 | 1,124,800,000.00 | 56.24 | 20,000,000 | أليانز إس إف |
| SALAMA | 0.02 | 0.70 | 357,400,000.00 | 35.74 | 10,000,000 | سلامة |
| Walaa Insurance | 0.03 | 1.26 | 643,000,000.00 | 32.15 | 20,000,000 | ولاء للتأمين |
| Arabian Shield | 0.05 | 1.85 | 942,400,000.00 | 47.12 | 20,000,000 | الدرع العربي |

القيمه السوقيه للأسهم المصدرة كما في ٢٠١٤/١٠/٣٠م — Market Capitalisation as on 30/10/2014

| التأمين | عدد الاسهم المصدرة | سعر الاغلاق | القيمه السوقيه بالريال | النسبه للقطاع | النسبة للسوق | Insurance |
|---|---|---|---|---|---|---|
| | Issued Shares | Close Price | Market Capitalization | %to Sector | %To Market | |
| ساب تكافل | 34,000,000 | 43.31 | 1,472,540,000.00 | 4.30 | 0.07 | SABB Takaful |
| سند × | 20,000,000 | 15.23 | 304,600,000.00 | 0.60 | 0.01 | * SANAD |
| سايكو | 10,000,000 | 52.10 | 521,000,000.00 | 1.02 | 0.03 | SAICO |
| وفاء للتأمين | 10,000,000 | 34.49 | 344,900,000.00 | 0.68 | 0.02 | WAFA Insurance |
| اتحاد الخليج | 22,000,000 | 24.76 | 544,720,000.00 | 1.07 | 0.03 | Gulf Union |
| الأهلي للتكافل | 16,666,667 | 59.78 | 996,333,353.26 | 1.95 | 0.05 | ATC |
| الأهلية | 32,000,000 | 19.15 | 612,800,000.00 | 1.20 | 0.03 | Al - Ahlia |
| أسيج | 20,000,000 | 25.30 | 506,000,000.00 | 0.99 | 0.02 | ACIG |
| التأمين العربية | 20,000,000 | 22.93 | 458,600,000.00 | 0.90 | 0.02 | AICC |
| الاتحاد التجاري | 27,500,000 | 36.88 | 1,014,200,000.00 | 1.99 | 0.05 | Trade Union |
| الصقر للتأمين | 25,000,000 | 41.41 | 1,035,250,000.00 | 2.03 | 0.05 | Sagr Insurance |
| المتحدة للتأمين | 28,000,000 | 30.07 | 841,960,000.00 | 1.65 | 0.04 | U C A |
| الإعادة السعودية | 100,000,000 | 11.51 | 1,151,000,000.00 | 2.26 | 0.06 | Saudi Re |
| بوبا العربية | 40,000,000 | 153.50 | 6,140,000,000.00 | 12.04 | 0.30 | Bupa Arabia |
| وقاية للتكافل × | 20,000,000 | 19.39 | 387,800,000.00 | 0.76 | 0.02 | * Weqaya Takaful |
| تكافل الراجحي | 20,000,000 | 50.53 | 1,010,600,000.00 | 1.98 | 0.05 | Al Rajhi Takaful |
| ايس | 10,000,000 | 68.77 | 687,700,000.00 | 1.35 | 0.03 | ACE |
| اكسا - التعاونية | 20,000,000 | 48.78 | 975,600,000.00 | 1.91 | 0.05 | AXA - Cooperative |
| الخليجية العامة | 20,000,000 | 41.84 | 836,800,000.00 | 1.64 | 0.04 | Gulf General |
| بروج للتأمين | 13,000,000 | 50.77 | 660,010,000.00 | 1.29 | 0.03 | Buruj |
| العالمية | 20,000,000 | 113.98 | 2,279,600,000.00 | 4.47 | 0.11 | Al Alamiya |
| سوليدرتي تكافل | 55,500,000 | 23.95 | 1,329,225,000.00 | 2.61 | 0.07 | Solidarity |
| الوطنية | 10,000,000 | 85.21 | 852,100,000.00 | 1.67 | 0.04 | Wataniya |
| امانة للتامين | 32,000,000 | 27.24 | 871,680,000.00 | 1.71 | 0.04 | Amana Insurance |
| عناية | 40,000,000 | 37.40 | 1,496,000,000.00 | 2.93 | 0.07 | Enaya |
| الإنماء طوكيو م | 20,000,000 | 58.61 | 1,172,200,000.00 | 2.30 | 0.06 | Alinma Tokio M. |
| اجمالي القطاع | 1,038,166,667 | - | 50,996,393,353 | - | 2.49 | Total |

| شركات الاستثمار المتعدد | عدد الاسهم المصدرة | سعر الاغلاق | القيمه السوقيه بالريال | النسبه للقطاع | النسبة للسوق | Multi- Investment |
|---|---|---|---|---|---|---|
| | Issued Shares | Close Price | Market Capitalization | %to Sector | %To Market | |
| المصافي | 15,000,000 | 71.15 | 1,067,250,000.00 | 1.17 | 0.05 | SARCO |
| المتطورة | 43,200,000 | 24.50 | 1,058,400,000.00 | 1.16 | 0.05 | Saudi Advanced |
| الاحساء للتنميه | 49,000,000 | 16.79 | 822,710,000.00 | 0.90 | 0.04 | Al Ahsa for Dev. |
| سيسكو | 68,000,000 | 18.05 | 1,227,400,000.00 | 1.35 | 0.06 | SISCO |
| عسير | 126,388,889 | 29.40 | 3,715,833,336.60 | 4.08 | 0.18 | Assir |
| الباحة × | 15,000,000 | 13.50 | 202,500,000.00 | 0.22 | 0.01 | Al Baha* |
| المملكة | 3,705,882,300 | 22.38 | 82,937,645,874.00 | 91.11 | 4.06 | kingdom |
| اجمالي القطاع | 4,022,471,189 | - | 91,031,739,211 | - | 4.45 | Total |

| الاستثمار الصناعي | عدد الاسهم المصدرة | سعر الاغلاق | القيمه السوقيه بالريال | النسبه للقطاع | النسبة للسوق | Industrial Investment |
|---|---|---|---|---|---|---|
| | Issued Shares | Close Price | Market Capitalization | %to Sector | %To Market | |
| تكوين | 35,000,000 | 49.09 | 1,718,150,000.00 | 2.69 | 0.08 | Takween |
| بى سى آى | 27,500,000 | 40.70 | 1,119,250,000.00 | 1.75 | 0.05 | BCI |
| معادن | 925,000,000 | 38.44 | 35,557,000,000.00 | 55.75 | 1.74 | MA›ADEN |
| أسترا الصناعية | 74,117,647 | 43.50 | 3,224,117,644.50 | 5.05 | 0.16 | Astra Indust |
| مجموعة السريع | 37,500,000 | 21.39 | 802,125,000.00 | 1.26 | 0.04 | ALSorayai |
| شاكر | 35,000,000 | 87.27 | 3,054,450,000.00 | 4.79 | 0.15 | Shaker |
| الدوائية | 120,000,000 | 44.70 | 5,364,000,000.00 | 8.41 | 0.26 | Pharmaceutical |
| زجاج | 30,000,000 | 42.51 | 1,275,300,000.00 | 2.00 | 0.06 | Glass |
| فيبكو | 11,500,000 | 58.92 | 677,580,000.00 | 1.06 | 0.03 | FIPCO |
| معدنية | 28,112,089 | 47.27 | 1,328,858,447.03 | 2.08 | 0.07 | Maadaniyah |
| الكيميائيه السعوديه | 63,240,000 | 66.11 | 4,180,796,400.00 | 6.55 | 0.20 | Saudi Chemical |
| صناعة الورق | 45,000,000 | 34.56 | 1,555,200,000.00 | 2.44 | 0.08 | SPM |
| العبداللطيف | 81,250,000 | 40.63 | 3,301,187,500.00 | 5.18 | 0.16 | AlAbdullatif |
| الصادرات | 10,800,000 | 57.94 | 625,752,000.00 | 0.98 | 0.03 | Saudi Export |
| اجمالي القطاع | 1,524,019,736 | - | 63,783,766,992 | - | 3.12 | Total |

Sponsored by:
سامباتداول
sambatadawul
شركة سامبا للأصول وإدارة الاستثمار، سجل تجاري ١٠٢٣٧٥٩ – ترخيص هيئة السوق المالية ٣٧-٠٧٠٦٩ – الرياض ص.ب ٢٢٠٠٠٧ الرياض ١٤١١ – الهاتف: ٠١٢١٧٧٧٠٠ – الفاكس: ٠١٢١٧٧٧٩٩
sambacapital سامباكابيتال

| Market Capitalisation as on 30/10/2014 | | | | | | القيمه السوقيه للأسهم المصدرة كما في ٢٠١٤/١٠/٣٠م |
|---|---|---|---|---|---|---|
| **Building & Construction** | النسبة للسوق<br>**%To Market** | النسبه للقطاع<br>**%to Sector** | القيمه السوقيه بالريال<br>**Market Capitalization** | سعر الاغلاق<br>**Close Price** | عدد الاسهم المصدرة<br>**Issued Shares** | **التشييد والبناء** |
| ASLAK | 0.09 | 5.51 | 1,901,542,500.00 | 43.34 | 43,875,000 | أسلاك |
| Bawan | 0.17 | 9.99 | 3,451,500,000.00 | 69.03 | 50,000,000 | بوان |
| * MMG | 0.08 | 4.54 | 1,568,750,000.00 | 12.55 | 125,000,000 | مجموعة المعجل × |
| SSP | 0.08 | 4.71 | 1,628,430,000.00 | 31.93 | 51,000,000 | الأنابيب السعودية |
| ALKHODARI | 0.19 | 11.24 | 3,882,906,250.00 | 73.09 | 53,125,000 | الخضري |
| Ceramic | 0.25 | 15.04 | 5,195,625,000.00 | 138.55 | 37,500,000 | الخزف |
| Gypsum | 0.05 | 3.00 | 1,035,183,344.23 | 32.69 | 31,666,667 | الجبس |
| Cables | 0.04 | 2.57 | 887,680,000.00 | 11.68 | 76,000,000 | الكابلات |
| Saudi Industrial | 0.04 | 2.30 | 795,200,000.00 | 19.88 | 40,000,000 | صدق |
| Amiantit | 0.09 | 5.44 | 1,879,185,000.00 | 16.27 | 115,500,000 | اميانتيت |
| Pipes | 0.05 | 2.85 | 983,200,000.00 | 24.58 | 40,000,000 | أنابيب |
| Zamil Industrial | 0.18 | 10.59 | 3,658,800,000.00 | 60.98 | 60,000,000 | الزامل للصناعة |
| AL Babtain | 0.09 | 5.32 | 1,839,114,799.68 | 43.14 | 42,631,312 | البابطين |
| SVCP | 0.08 | 4.53 | 1,565,850,000.00 | 104.39 | 15,000,000 | الفخارية |
| MESC | 0.06 | 3.26 | 1,125,600,000.00 | 18.76 | 60,000,000 | مسك |
| Red Sea | 0.15 | 9.10 | 3,141,600,000.00 | 52.36 | 60,000,000 | البحر الأحمر |
| Total | 1.69 | - | 34,540,166,894 | - | 901,297,979 | اجمالي القطاع |
| **Real Estate Development** | النسبة للسوق<br>**%To Market** | النسبه للقطاع<br>**%to Sector** | القيمه السوقيه بالريال<br>**Market Capitalization** | سعر الاغلاق<br>**Close Price** | عدد الاسهم المصدرة<br>**Issued Shares** | **التطوير العقاري** |
| Real Estate | 0.26 | 4.72 | 5,289,600,000.00 | 44.08 | 120,000,000 | العقارية |
| Taiba | 0.32 | 5.79 | 6,489,000,000.00 | 43.26 | 150,000,000 | طيبة للاستثمار |
| Makkah | 0.66 | 12.03 | 13,475,375,782.40 | 81.76 | 164,816,240 | مكة للانشاء |
| Arriyadh Development | 0.15 | 2.67 | 2,991,999,992.52 | 22.44 | 133,333,333 | التعمير |
| Emaar E .C | 0.73 | 13.31 | 14,909,000,000.00 | 17.54 | 850,000,000 | إعمار |
| Jabal Omar | 2.34 | 42.66 | 47,789,748,000.00 | 51.42 | 929,400,000 | جبل عمر |
| Dar Al Arkan | 0.68 | 12.44 | 13,932,000,000.00 | 12.90 | 1,080,000,000 | دار الأركان |
| KEC | 0.35 | 6.37 | 7,135,479,000.00 | 21.03 | 339,300,000 | مدينة المعرفة |
| Total | 5.48 | - | 112,012,202,775 | - | 3,766,849,573 | اجمالي القطاع |
| **Transport** | النسبة للسوق<br>**%To Market** | النسبه للقطاع<br>**%to Sector** | القيمه السوقيه بالريال<br>**Market Capitalization** | سعر الاغلاق<br>**Close Price** | عدد الاسهم المصدرة<br>**Issued Shares** | **النقل** |
| Bahri | 0.64 | 62.35 | 13,155,187,500.00 | 33.41 | 393,750,000 | البحري |
| SAPTCO | 0.20 | 19.59 | 4,132,500,000.00 | 33.06 | 125,000,000 | النقل الجماعي |
| Mubarrad | 0.04 | 3.79 | 799,920,000.00 | 44.44 | 18,000,000 | مبرد |
| Budget Saudi | 0.15 | 14.27 | 3,010,146,691.34 | 74.02 | 40,666,667 | بدجت السعودية |
| Total | 1.03 | - | 21,097,754,191 | - | 577,416,667 | اجمالي القطاع |
| **Media and Publishing** | النسبة للسوق<br>**%To Market** | النسبه للقطاع<br>**%to Sector** | القيمه السوقيه بالريال<br>**Market Capitalization** | سعر الاغلاق<br>**Close Price** | عدد الاسهم المصدرة<br>**Issued Shares** | **الاعلام والنشر** |
| Tihama | 0.07 | 32.33 | 1,428,000,000.00 | 95.20 | 15,000,000 | تهامه للاعلان |
| SRMG | 0.07 | 34.32 | 1,516,000,000.00 | 18.95 | 80,000,000 | الأبحاث و التسويق |
| SPPC | 0.07 | 33.35 | 1,473,000,000.00 | 24.55 | 60,000,000 | طباعة وتغليف |
| Total | 0.22 | - | 4,417,000,000 | - | 155,000,000 | اجمالي القطاع |
| **Hotel & Tourism** | النسبة للسوق<br>**%To Market** | النسبه للقطاع<br>**%to Sector** | القيمه السوقيه بالريال<br>**Market Capitalization** | سعر الاغلاق<br>**Close Price** | عدد الاسهم المصدرة<br>**Issued Shares** | **الفنادق والسياحة** |
| ALTAYYAR | 1.00 | 70.87 | 20,463,000,000.00 | 136.42 | 150,000,000 | الطيار |
| Al Hokair Group | 0.21 | 14.60 | 4,216,300,000.00 | 76.66 | 55,000,000 | مجموعة الحكير |
| Hotels | 0.17 | 12.28 | 3,546,000,000.00 | 35.46 | 100,000,000 | الفنادق |
| Shams | 0.03 | 2.24 | 648,179,000.00 | 63.86 | 10,150,000 | شمس |
| Total | 1.41 | - | 28,873,479,000 | - | 315,150,000 | اجمالي القطاع |
| Market | 100.00 | - | 2,044,361,546,064 | - | 46,516,766,572 | اجمالي السوق |
| • Suspended. | | | | | | • معلقة من التداول. |

**FINANCIAL INDICATORS -30/10/2014** المؤشرات المالية الرئيسية - ٢٠١٤/١٠/٣٠م

| Company | Close Price | Book Value (SAR) | P/B Value | EPS (SAR) | P/E Ratio | Issued Shares (mn) | Market Cap. (mn) | Shareholders' Equity (mn) | Net Income (mn) | الشركة |
|---|---|---|---|---|---|---|---|---|---|---|
| | سعر الإغلاق | القيمه الدفتريه | السعر/القيمه الدفتريه | العائد على السهم | السعر للعائد | الأسهم المصدره (مليون) | القيمه السوقيه (مليون) | حقوق المساهمين (مليون) | صافي الدخل (مليون) | |
| Riyad | 19.70 | 11.27 | 1.75 | 1.41 | 13.93 | 3,000.00 | 59,100.00 | 33,803.76 | 4,243.92 | الرياض |
| AlJazira | 31.26 | 14.95 | 2.09 | 1.66 | 18.80 | 400.00 | 12,504.00 | 5,978.40 | 665.04 | الجزيرة |
| Saudi Investment | 28.86 | 18.25 | 1.58 | 2.24 | 12.90 | 600.00 | 17,316.00 | 10,947.41 | 1,342.60 | استثمار |
| Saudi Hollandi | 48.98 | 20.64 | 2.37 | 3.52 | 13.90 | 476.28 | 23,328.19 | 9,829.26 | 1,677.77 | السعودي الهولندي |
| Saudi Fransi | 36.74 | 20.92 | 1.76 | 2.24 | 16.41 | 1,205.36 | 44,284.82 | 25,219.76 | 2,699.10 | السعودي الفرنسي |
| SABB | 57.75 | 24.15 | 2.39 | 4.06 | 14.23 | 1,000.00 | 57,750.00 | 24,149.83 | 4,059.04 | ساب |
| Arab National | 31.58 | 20.27 | 1.56 | 2.62 | 12.03 | 1,000.00 | 31,580.00 | 20,273.65 | 2,624.10 | العربي الوطني |
| SAMBA | 45.80 | 29.88 | 1.53 | 3.90 | 11.76 | 1,200.00 | 54,960.00 | 35,851.59 | 4,674.01 | سامبا |
| Al Rajhi | 65.40 | 25.02 | 2.61 | 4.26 | 15.36 | 1,625.00 | 106,275.00 | 40,665.37 | 6,918.34 | الراجحي |
| AL Bilad | 54.22 | 13.67 | 3.97 | 1.97 | 27.49 | 400.00 | 21,688.00 | 5,469.54 | 788.83 | البلاد |
| Alinma | 23.86 | 11.64 | 2.05 | 0.76 | 31.33 | 1,500.00 | 35,790.00 | 17,457.69 | 1,142.46 | الإنماء |
| Total Banks & Financial Services Sector | - | 18.51 | 2.02 | 2.49 | 15.07 | 12,406.64 | 464,576.02 | 229,646.24 | 30,835.21 | إجمالي قطاع المصارف والخدمات المالية |
| CHEMANOL | 15.81 | 12.85 | 1.23 | 0.81 | 19.44 | 120.60 | 1,906.69 | 1,550.04 | 98.08 | كيمانول |
| Petrochem | 33.23 | 9.29 | 3.58 | 0.55 | 60.78 | 480.00 | 15,950.40 | 4,458.86 | 262.42 | بتروكيم |
| SABIC | 110.90 | 53.19 | 2.09 | 8.51 | 13.04 | 3,000.00 | 332,700.00 | 159,557.88 | 25,520.76 | سابك |
| SAFCO | 160.20 | 19.17 | 8.36 | 9.05 | 17.70 | 333.33 | 53,400.00 | 6,389.90 | 3,017.50 | سافكو |
| Industrialization | 30.63 | 17.86 | 1.71 | 1.88 | 16.32 | 668.91 | 20,488.84 | 11,946.96 | 1,255.58 | التصنيع |
| Alujain | 24.59 | 11.78 | 2.09 | 2.28 | 10.76 | 69.20 | 1,701.63 | 815.44 | 158.12 | اللجين |
| Nama Chemicals | 14.18 | 10.48 | 1.35 | -0.56 | (M) (س) | 128.52 | 1,822.41 | 1,347.03 | -71.58 | نماء للكيماويات |
| SIIG | 36.01 | 14.11 | 2.55 | 1.99 | 18.11 | 450.00 | 16,204.50 | 6,350.88 | 894.75 | المجموعة السعودية |
| Sahara Petrochemical | 20.33 | 13.01 | 1.56 | 1.39 | 14.59 | 438.80 | 8,920.70 | 5,707.86 | 611.46 | الصحراء للبتروكيماويات |
| YANSAB | 64.04 | 25.32 | 2.53 | 4.40 | 14.55 | 562.50 | 36,022.50 | 14,243.29 | 2,475.77 | ينساب |
| Sipchem | 36.11 | 15.45 | 2.34 | 1.90 | 19.04 | 366.67 | 13,240.33 | 5,663.37 | 695.24 | سبكيم العالمية |
| Advanced | 53.86 | 13.17 | 4.09 | 3.81 | 14.15 | 164.00 | 8,832.77 | 2,159.34 | 624.34 | المتقدمة |
| Saudi Kayan | 14.49 | 9.31 | 1.56 | -0.05 | (M) (س) | 1,500.00 | 21,735.00 | 13,970.48 | -76.46 | كيان السعودية |
| Petro Rabigh | 28.10 | 10.83 | 2.59 | 2.06 | 13.64 | 876.00 | 24,615.60 | 9,487.14 | 1,804.32 | بترو رابغ |
| Total Petrochemical Industries Sector | - | 26.60 | 2.29 | 4.07 | 14.27 | 9,158.52 | 557,541.37 | 243,648.45 | 37,270.31 | إجمالي قطاع الصناعات البتروكيماوية |
| HCC | 26.23 | 10.65 | 2.46 | 1.30 | 20.23 | 97.90 | 2,567.92 | 1,042.85 | 126.95 | أسمنت حائل |
| Najran Cement | 33.09 | 11.52 | 2.87 | 1.09 | 30.40 | 170.00 | 5,625.30 | 1,958.62 | 185.02 | أسمنت نجران |
| City Cement | 28.06 | 11.01 | 2.55 | 1.17 | 24.00 | 189.20 | 5,308.95 | 2,082.99 | 221.19 | أسمنت المدينة |

Sponsored by:
سامباتداول
sambatadawul
شركة سامبا للأصول وإدارة الاستثمار، سجل تجاري ١٠١٠٣٢٥٩٠٩ – ترخيص هيئة السوق المالية ٣٧-٠٧٠٦٩ – الرياض ص.ب ٢٢٠٠٠٧ الرياض ١١٤١١ – الهاتف: ٠١٢١٢٧٧٠٠ – الفاكس: ٠١٢١٢٧٧٩٩
sambacapital سامباكابيتال

| Company | Close Price | Book Value (SAR) | P/B Value | EPS (SAR) | P/E Ratio | Issued Shares (mn) | Market Cap. (mn) | Shareholders' Equity (mn) | Net Income (mn) | الشركة |
|---|---|---|---|---|---|---|---|---|---|---|
| | سعر الإغلاق | القيمه الدفتريه | السعر/القيمه الدفتريه | العائد على السهم | السعر للعائد | الأسهم المصدره (مليون) | القيمه السوقيه (مليون) | حقوق المساهمين (مليون) | صافي الدخل (مليون) | |
| Northern Cement | 24.65 | 11.48 | 2.15 | 1.25 | 19.77 | 180.00 | 4,437.00 | 2,065.83 | 224.47 | أسمنت الشمالية |
| UACC | 42.96 | 9.59 | 4.48 | -0.12 | (M) (س) | 55.00 | 2,362.80 | 527.46 | -6.86 | اسمنت ام القرى |
| Arab Cement | 80.22 | 31.03 | 2.59 | 2.75 | 29.16 | 100.00 | 8,022.00 | 3,102.51 | 275.07 | الاسمنت العربية |
| Yamamah Cement | 61.50 | 19.69 | 3.12 | 3.50 | 17.59 | 202.50 | 12,453.75 | 3,986.28 | 707.80 | اسمنت اليمامة |
| Saudi Cement | 110.82 | 17.71 | 6.26 | 6.92 | 16.01 | 153.00 | 16,955.46 | 2,709.59 | 1,059.32 | اسمنت السعوديه |
| Qassim Cement | 95.74 | 22.22 | 4.31 | 6.34 | 15.11 | 90.00 | 8,616.60 | 1,999.39 | 570.16 | اسمنت القصيم |
| Southern Cement | 110.50 | 19.41 | 5.69 | 6.82 | 16.19 | 140.00 | 15,470.00 | 2,717.33 | 955.34 | اسمنت الجنوبيه |
| Yanbu Cement | 69.98 | 21.65 | 3.23 | 4.73 | 14.78 | 157.50 | 11,021.85 | 3,409.61 | 745.67 | اسمنت ينبع |
| Eastern Cement | 60.00 | 25.04 | 2.40 | 4.19 | 14.31 | 86.00 | 5,160.00 | 2,153.25 | 360.65 | اسمنت الشرقية |
| Tabuk Cement | 28.00 | 13.33 | 2.10 | 1.71 | 16.41 | 90.00 | 2,520.00 | 1,199.94 | 153.52 | اسمنت تبوك |
| Jouf Cement | 22.05 | 10.87 | 2.03 | 0.34 | 64.32 | 130.00 | 2,866.50 | 1,412.73 | 44.56 | اسمنت الجوف |
| Total Cement Sector | - | 16.49 | 3.40 | 3.05 | 17.95 | 1,841.10 | 103,388.13 | 30,368.36 | 5,622.85 | إجمالي قطاع الأسمنت |
| A. Othaim Market | 108.78 | 18.58 | 5.85 | 4.67 | 23.29 | 45.00 | 4,895.10 | 836.23 | 210.22 | اسواق ع العثيم |
| Mouwasat | 128.47 | 18.12 | 7.09 | 4.24 | 30.31 | 50.00 | 6,423.50 | 905.91 | 211.91 | المواساة |
| Extra | 108.98 | 17.98 | 6.06 | 5.69 | 19.14 | 30.00 | 3,269.40 | 539.26 | 170.83 | إكسترا |
| Dallah Health | 128.87 | 25.48 | 5.06 | 3.12 | 41.36 | 47.20 | 6,082.66 | 1,202.83 | 147.07 | دله الصحية |
| Care | 71.06 | 17.97 | 3.95 | 2.29 | 31.05 | 44.85 | 3,187.04 | 806.13 | 102.65 | رعاية |
| Farm Superstore | 89.14 | 12.82 | 6.95 | 3.01 | 29.62 | 35.00 | 3,119.90 | 448.87 | 105.34 | أسواق المزرعة |
| Al Hammadi | 83.88 | 16.81 | 4.99 | 1.62 | 51.81 | 75.00 | 6,291.00 | 1,260.68 | 121.43 | الحمادي |
| SASCO | 28.85 | 16.58 | 1.74 | 1.22 | 23.74 | 45.00 | 1,298.25 | 746.04 | 54.68 | خدمات السيارات |
| Thim›ar | 92.28 | 5.81 | 15.88 | 1.77 | 52.06 | 10.00 | 922.80 | 58.11 | 17.73 | ثمار |
| Fitaihi Group | 22.78 | 13.62 | 1.67 | 0.73 | 31.12 | 55.00 | 1,252.90 | 749.15 | 40.26 | مجموعة فتيحي |
| Jarir | 189.16 | 13.57 | 13.94 | 7.59 | 24.93 | 90.00 | 17,024.40 | 1,221.22 | 682.76 | جرير |
| Aldrees | 54.04 | 13.06 | 4.14 | 2.92 | 18.54 | 40.00 | 2,161.60 | 522.51 | 116.61 | الدريس |
| AlHokair | 116.87 | 10.96 | 10.66 | 3.80 | 30.78 | 210.00 | 24,542.70 | 2,302.02 | 797.45 | الحكير |
| Alkhaleej Trng | 67.05 | 12.44 | 5.39 | 2.49 | 26.95 | 35.00 | 2,346.75 | 435.56 | 87.07 | الخليج للتدريب |
| Total Retail Sector | - | 14.82 | 6.88 | 3.53 | 28.90 | 812.05 | 82,818.01 | 12,034.51 | 2,866.00 | إجمالي قطاع التجزئة |
| Gas & Industrialization | 33.30 | 13.47 | 2.47 | 1.49 | 22.41 | 75.00 | 2,497.50 | 1,010.60 | 111.43 | الغاز والتصنيع |
| Saudi Electricity | 16.95 | 14.08 | 1.20 | 1.18 | 14.31 | 4,166.59 | 70,623.77 | 58,659.84 | 4,935.98 | كهرباء السعودية |
| Total Energy & Utilities Sector | - | 14.07 | 1.23 | 1.19 | 14.49 | 4,241.59 | 73,121.27 | 59,670.44 | 5,047.42 | إجمالي قطاع الطاقة والمرافق الخدمية |

| Company | Close Price | Book Value (SAR) | P/B Value | EPS (SAR) | P/E Ratio | Issued Shares (mn) | Market Cap. (mn) | Shareholders' Equity (mn) | Net Income (mn) | الشركة |
|---|---|---|---|---|---|---|---|---|---|---|
| | سعر الإغلاق | القيمه الدفتريه | السعر/القيمه الدفتريه | العائد على السهم | السعر للعائد | الأسهم المصدره (مليون) | القيمه السوقيه (مليون) | حقوق المساهمين (مليون) | صافي الدخل (مليون) | |
| SAVOLA Group | 85.41 | 18.52 | 4.61 | 3.67 | 23.29 | 533.98 | 45,607.29 | 9,888.72 | 1,958.05 | مجموعة صافولا |
| WAFRAH | 49.40 | 11.25 | 4.39 | 0.28 | 179.31 | 20.00 | 988.00 | 225.06 | 5.51 | وفرة |
| SADAFCO | 122.00 | 25.94 | 4.70 | 5.30 | 23.01 | 32.50 | 3,965.00 | 843.19 | 172.34 | سدافكو |
| Almarai | 80.01 | 17.05 | 4.69 | 2.59 | 30.86 | 600.00 | 48,006.00 | 10,230.55 | 1,555.76 | المراعي |
| Anaam Holding | 34.15 | 9.25 | 3.69 | -1.45 | (M) (س) | 19.60 | 669.34 | 181.25 | -28.35 | أنعام القابضة |
| H B | 78.75 | 19.82 | 3.97 | 3.02 | 26.04 | 28.57 | 2,250.00 | 566.32 | 86.39 | حلواني إخوان |
| Herfy Foods | 104.67 | 13.89 | 7.54 | 4.20 | 24.91 | 46.20 | 4,835.75 | 641.70 | 194.14 | هرفي للأغذية |
| Catering | 188.31 | 14.65 | 12.86 | 7.16 | 26.32 | 82.00 | 15,441.42 | 1,201.05 | 586.75 | التموين |
| NADEC | 39.49 | 17.21 | 2.30 | 1.44 | 27.48 | 70.00 | 2,764.30 | 1,204.47 | 100.59 | نادك |
| Qassim Agriculture | 15.00 | 6.80 | 2.21 | -0.27 | (M) (س) | 50.00 | 750.00 | 339.81 | -13.74 | القصيم الزراعيه |
| Tabuk Agriculture | 36.19 | 17.50 | 2.07 | 0.08 | 472.15 | 20.00 | 723.80 | 350.05 | 1.53 | تبوك الزراعيه |
| Saudi Fisheries | 33.51 | 5.18 | 6.46 | -0.89 | (M) (س) | 53.54 | 1,794.04 | 277.53 | -47.49 | الأسماك |
| Sharqiya Dev Co | 100.02 | 7.85 | 12.73 | -0.66 | (M) (س) | 7.50 | 750.15 | 58.91 | -4.95 | الشرقية للتنمية |
| Jouff Agriculture | 50.97 | 23.53 | 2.17 | 3.50 | 14.56 | 30.00 | 1,529.10 | 705.84 | 105.02 | الجوف الزراعيه |
| Bishah Agriculture* | 69.75 | - | - | - | - | 5.00 | 348.75 | - | - | بيشة الزراعيه × |
| Jazan Development | 18.30 | 11.90 | 1.54 | -0.68 | (M) (س) | 50.00 | 915.00 | 595.06 | -33.85 | جازان للتنمية |
| Total Agriculture & Food Industries | - | 16.56 | 4.81 | 2.81 | 26.46 | 1,648.89 | 131,337.95 | 27,309.50 | 4,637.70 | إجمالي قطاع الزراعة والصناعات الغذائية |
| STC | 74.34 | 29.36 | 2.53 | 6.10 | 12.18 | 2,000.00 | 148,680.00 | 58,713.98 | 12,202.56 | الاتصالات |
| Etihad Etisalat | 79.95 | 32.14 | 2.49 | 8.36 | 9.56 | 770.00 | 61,561.50 | 24,751.35 | 6,437.39 | اتحاد اتصالات |
| Zain KSA | 9.82 | 5.63 | 1.75 | -1.42 | (M) (س) | 1,080.10 | 10,606.58 | 6,077.08 | -1,530.41 | زين السعودية |
| Atheeb Telecom | 9.83 | 4.74 | 2.07 | -0.74 | (M) (س) | 157.50 | 1,548.23 | 747.17 | -116.54 | عذيب للاتصالات |
| Almutakamela * | 24.30 | - | - | - | - | 100.00 | 2,430.00 | - | - | × المتكاملة |
| Total Telecomm. & Information Tech. Sector | - | 21.98 | 2.49 | 4.14 | 11.28 | 4,107.60 | 224,826.31 | 90,289.58 | 16,993.00 | إجمالي قطاع الاتصالات وتقنية المعلومات |
| Tawuniya | 75.28 | 18.21 | 4.13 | -3.05 | (M) (س) | 100.00 | 7,528.00 | 1,821.01 | -304.92 | التعاونية |
| ANB Insurance | 66.71 | 7.77 | 8.58 | -1.03 | (M) (س) | 17.50 | 1,167.43 | 136.05 | -18.10 | العربي للتأمين |
| Jazira Takaful | 79.51 | 9.97 | 7.97 | 0.08 | 975.75 | 35.00 | 2,782.85 | 349.07 | 2.85 | جزيرة تكافل |
| Malath Insurance | 24.51 | 9.26 | 2.65 | -1.36 | (M) (س) | 30.00 | 735.30 | 277.66 | -40.88 | ملاذ للتأمين |
| MEDGULF | 72.12 | 10.91 | 6.61 | -1.38 | (M) (س) | 100.00 | 7,212.00 | 1,091.44 | -138.19 | ميدغلف للتأمين |
| ALLIANZE SF | 56.24 | 8.49 | 6.63 | 0.13 | 424.29 | 20.00 | 1,124.80 | 169.75 | 2.65 | أليانز إس إف |
| SALAMA | 35.74 | 3.13 | 11.42 | -2.69 | (M) (س) | 10.00 | 357.40 | 31.29 | -26.95 | سلامة |
| Walaa Insurance | 32.15 | 9.26 | 3.47 | -0.41 | (M) (س) | 20.00 | 643.00 | 185.10 | -8.22 | ولاء للتأمين |
| Arabian Shield | 47.12 | 11.92 | 3.95 | 0.40 | 119.16 | 20.00 | 942.40 | 238.34 | 7.91 | الدرع العربي |

Sponsored by:
سامباتداول
sambatadawul
شركة سامبا للأصول وإدارة الاستثمار، سجل تجاري ١٠١٠٢٣٦٥٩ – ترخيص هيئة السوق المالية ٣٧-٠٧٠٦٩ الرياض ص.ب ٢٢٠٠٠٧ الرياض ١٤١١ – الهاتف: ٠١٢١٢٧٧٠٠ – الفاكس: ٠١٢١٢٧٧٩٩
sambacapital سامباكابيتال

| Company | Close Price | Book Value (SAR) | P/B Value | EPS (SAR) | P/E Ratio | Issued Shares (mn) | Market Cap. (mn) | Shareholders' Equity (mn) | Net Income (mn) | الشركة |
|---|---|---|---|---|---|---|---|---|---|---|
| | سعر الإغلاق | القيمه الدفتريه | السعر/القيمه الدفتريه | العائد على السهم | السعر للعائد | الأسهم المصدره (مليون) | القيمه السوقيه (مليون) | حقوق المساهمين (مليون) | صافي الدخل (مليون) | |
| SABB Takaful | 43.31 | 10.27 | 4.22 | 0.47 | 91.55 | 34.00 | 1,472.54 | 349.32 | 16.08 | ساب تكافل |
| SANAD * | 15.23 | - | - | - | - | 20.00 | 304.60 | - | - | سند × |
| SAICO | 52.10 | 5.88 | 8.86 | -1.15 | (M) (س) | 10.00 | 521.00 | 58.77 | -11.53 | سايكو |
| WAFA Insurance | 34.49 | 2.72 | 12.68 | -1.08 | (M) (س) | 10.00 | 344.90 | 27.20 | -10.79 | وفا للتأمين |
| Gulf Union | 24.76 | 5.36 | 4.62 | -0.74 | (M) (س) | 22.00 | 544.72 | 117.83 | -16.28 | إتحاد الخليج |
| ATC | 59.78 | 8.98 | 6.66 | 0.88 | 68.18 | 16.67 | 996.33 | 149.60 | 14.61 | الأهلي للتكافل |
| Al - Ahlia | 19.15 | 0.80 | 23.92 | -0.59 | (M) (س) | 32.00 | 612.80 | 25.62 | -18.90 | الأهلية |
| ACIG | 25.30 | 5.32 | 4.76 | 0.69 | 36.62 | 20.00 | 506.00 | 106.38 | 13.82 | أسيج |
| AICC | 22.93 | 2.63 | 8.73 | -2.21 | (M) (س) | 20.00 | 458.60 | 52.53 | -44.17 | التأمين العربية |
| Trade Union | 36.88 | 9.41 | 3.92 | -2.30 | (M) (س) | 27.50 | 1,014.20 | 258.89 | -63.24 | الاتحاد التجاري |
| Sagr Insurnce | 41.41 | 13.07 | 3.17 | 1.22 | 34.05 | 25.00 | 1,035.25 | 326.84 | 30.40 | الصقر للتأمين |
| U C A | 30.07 | 7.83 | 3.84 | -4.22 | (M) (س) | 28.00 | 841.96 | 219.16 | -118.11 | المتحدة للتأمين |
| Saudi Re | 11.51 | 8.30 | 1.39 | -0.98 | (M) (س) | 100.00 | 1,151.00 | 829.93 | -97.93 | الإعادة السعودية |
| Bupa Arabia | 153.50 | 18.70 | 8.21 | 4.56 | 33.63 | 40.00 | 6,140.00 | 747.89 | 182.59 | بوبا العربية |
| * Weqaya Takaful | 19.39 | - | - | - | - | 20.00 | 387.80 | - | - | × وقاية للتكافل |
| Al Rajhi Takaful | 50.53 | 5.10 | 9.91 | 0.58 | 87.41 | 20.00 | 1,010.60 | 102.01 | 11.56 | تكافل الراجحي |
| ACE | 68.77 | 17.38 | 3.96 | 0.80 | 85.81 | 10.00 | 687.70 | 173.81 | 8.01 | ايس |
| AXA - Cooperative | 48.78 | 10.08 | 4.84 | 0.56 | 87.02 | 20.00 | 975.60 | 201.61 | 11.21 | اكسا – التعاونية |
| Gulf General | 41.84 | 9.43 | 4.44 | 0.55 | 76.00 | 20.00 | 836.80 | 188.59 | 11.01 | الخليجية العامة |
| Buruj | 50.77 | 5.66 | 8.96 | 0.31 | 163.13 | 13.00 | 660.01 | 73.64 | 4.05 | بروج للتامين |
| Al Alamiyah | 113.98 | 4.31 | 26.42 | -2.14 | (M) (س) | 20.00 | 2,279.60 | 86.29 | -42.73 | العالمية |
| Solidarity | 23.95 | 5.35 | 4.48 | -2.40 | (M) (س) | 55.50 | 1,329.23 | 296.91 | -133.13 | سوليدرتي تكافل |
| Wataniya | 85.21 | 5.64 | 15.10 | -2.66 | (M) (س) | 10.00 | 852.10 | 56.44 | -26.62 | الوطنية |
| Amana Insurance | 27.24 | 5.44 | 5.01 | -0.60 | (M) (س) | 32.00 | 871.68 | 174.13 | -19.16 | امانة للتامين |
| Enaya | 37.40 | 6.87 | 5.44 | -1.39 | (M) (س) | 40.00 | 1,496.00 | 274.85 | -55.63 | عناية |
| Alinma Tokio M | 58.61 | 5.10 | 11.49 | -1.78 | (M) (س) | 20.00 | 1,172.20 | 102.00 | -35.54 | الإنماء طوكيو م |
| Total Insurance Sector | - | 8.96 | 5.48 | -0.88 | 60.52 | 1,038.17 | 50,996.39 | 9,299.90 | -914.23 | إجمالي قطاع التأمين |
| SARCO | 71.15 | 42.44 | 1.68 | 1.18 | 60.13 | 15.00 | 1,067.25 | 636.66 | 17.75 | المصافي |
| Saudi Advanced | 24.50 | 20.25 | 1.21 | 0.28 | 86.75 | 43.20 | 1,058.40 | 874.75 | 12.20 | المتطورة |
| Al Ahsa for Dev. | 16.79 | 10.76 | 1.56 | 0.16 | 105.48 | 49.00 | 822.71 | 527.42 | 7.80 | الاحساء للتنميه |
| SISCO | 18.05 | 12.63 | 1.43 | 0.84 | 21.50 | 68.00 | 1,227.40 | 859.13 | 57.10 | سيسكو |
| Assir | 29.40 | 21.10 | 1.39 | 1.47 | 19.95 | 126.39 | 3,715.83 | 2,666.28 | 186.23 | عسير |

| Company | Close Price | Book Value (SAR) | P/B Value | EPS (SAR) | P/E Ratio | Issued Shares (mn) | Market Cap. (mn) | Shareholders' Equity (mn) | Net Income (mn) | الشركة |
|---|---|---|---|---|---|---|---|---|---|---|
| | سعر الإغلاق | القيمه الدفتريه | السعر/القيمه الدفتريه | العائد على السهم | السعر للعائد | الأسهم المصدره (مليون) | القيمه السوقيه (مليون) | حقوق المساهمين (مليون) | صافي الدخل (مليون) | |
| Al Baha * | 13.50 | - | - | - | - | 15.00 | 202.50 | - | - | ×الباحة |
| Kingdom | 22.38 | 8.55 | 2.62 | 0.21 | 105.08 | 3,705.88 | 82,937.65 | 31,703.03 | 789.25 | المملكة |
| Total Multi-Investment Sector | - | 9.26 | 2.44 | 0.27 | 84.86 | 4,022.47 | 91,031.74 | 37,267.26 | 1,070.33 | إجمالي قطاع شركات الاستثمار المتعدد |
| Takween | 49.09 | 13.43 | 3.66 | 1.39 | 35.34 | 35.00 | 1,718.15 | 469.89 | 48.62 | تكوين |
| BCI | 40.70 | 16.48 | 2.47 | 0.94 | 43.14 | 27.50 | 1,119.25 | 453.30 | 25.95 | بى سى آى |
| MA›ADEN | 38.44 | 21.90 | 1.76 | 2.05 | 18.73 | 925.00 | 35,557.00 | 20,255.73 | 1,898.18 | معادن |
| Astra Indust | 43.50 | 23.82 | 1.83 | 2.55 | 17.05 | 74.12 | 3,224.12 | 1,765.12 | 189.13 | أسترا الصناعية |
| ALSorayai | 21.39 | 12.85 | 1.66 | -0.10 | (M) (س) | 37.50 | 802.13 | 481.90 | -3.88 | مجموعة السريع |
| Shaker | 87.27 | 27.69 | 3.15 | 11.53 | 7.57 | 35.00 | 3,054.45 | 969.08 | 403.43 | شاكر |
| Pharmaceutical | 44.70 | 31.84 | 1.40 | 2.33 | 19.19 | 120.00 | 5,364.00 | 3,820.68 | 279.47 | الدوائية |
| Glass | 42.51 | 19.49 | 2.18 | 1.74 | 24.46 | 30.00 | 1,275.30 | 584.74 | 52.14 | زجاج |
| FIPCO | 58.92 | 15.17 | 3.88 | 2.21 | 26.65 | 11.50 | 677.58 | 174.48 | 25.42 | فيبكو |
| Maadaniyah | 47.27 | 13.69 | 3.45 | 0.71 | 66.21 | 28.11 | 1,328.86 | 384.84 | 20.07 | معدنية |
| Saudi Chemical | 66.11 | 24.76 | 2.67 | 4.94 | 13.37 | 63.24 | 4,180.80 | 1,565.86 | 312.71 | الكيميائيه السعوديه |
| SPM | 34.56 | 15.42 | 2.24 | 0.93 | 37.18 | 45.00 | 1,555.20 | 693.98 | 41.83 | صناعة الورق |
| AlAbdullatif | 40.63 | 15.87 | 2.56 | 3.10 | 13.10 | 81.25 | 3,301.19 | 1,289.84 | 252.00 | العبداللطيف |
| Saudi Export | 57.94 | 12.00 | 4.83 | 0.41 | 139.83 | 10.80 | 625.75 | 129.58 | 4.48 | الصادرات |
| Total Industrial Investment Sector | - | 21.68 | 1.93 | 2.33 | 17.72 | 1,524.02 | 63,783.77 | 33,039.02 | 3,549.55 | إجمالي قطاع الاستثمار الصناعي |
| ASLAK | 43.34 | 12.04 | 3.60 | 2.48 | 17.50 | 43.88 | 1,901.54 | 528.18 | 108.66 | أسلاك |
| Bawan | 69.03 | 14.62 | 4.72 | 3.55 | 19.42 | 50.00 | 3,451.50 | 731.06 | 177.69 | بوان |
| MMG * | 12.55 | - | - | - | - | 125.00 | 1,568.75 | - | - | × مجموعة المعجل |
| SSP | 31.93 | 15.66 | 2.04 | 0.94 | 34.09 | 51.00 | 1,628.43 | 798.84 | 47.77 | الأنابيب السعودية |
| ALKHODARI | 73.09 | 15.54 | 4.70 | 1.15 | 63.45 | 53.13 | 3,882.91 | 825.56 | 61.20 | الخضري |
| Ceramic | 138.55 | 42.10 | 3.29 | 8.44 | 16.41 | 37.50 | 5,195.63 | 1,578.60 | 316.56 | الخزف |
| Gypsum | 32.69 | 14.78 | 2.21 | 0.45 | 73.10 | 31.67 | 1,035.18 | 468.06 | 14.16 | الجبس |
| Cables | 11.68 | 7.52 | 1.55 | -2.29 | (M) (س) | 76.00 | 887.68 | 571.38 | -174.40 | الكابلات |
| Saudi Industrial | 19.88 | 10.71 | 1.86 | 1.03 | 19.29 | 40.00 | 795.20 | 428.55 | 41.22 | صدق |
| Amiantit | 16.27 | 12.85 | 1.27 | 0.84 | 19.42 | 115.50 | 1,879.19 | 1,484.17 | 96.77 | اميانتيت |
| Pipes | 24.58 | 17.25 | 1.42 | 0.30 | 81.59 | 40.00 | 983.20 | 690.04 | 12.05 | أنابيب |
| Zamil Industrial | 60.98 | 28.10 | 2.17 | 4.13 | 14.75 | 60.00 | 3,658.80 | 1,686.05 | 248.09 | الزامل للصناعة |
| AL Babtain | 43.14 | 16.33 | 2.64 | 2.28 | 18.90 | 42.63 | 1,839.11 | 695.97 | 97.30 | البابطين |

Sponsored by:
سامباتداول
sambatadawul
شركة سامبا للأعمال وإدارة الاستثمار، سجل تجاري ١٠١٠٢٣١٥٠٩ - ترخيص هيئة السوق المالية ٣٧-٠٧٠١٩ - الرياض ص.ب ٢٢٠٧ الرياض ١٤١١ - العليا، هاتف ٠٤٦٦٦٠٠ - فاكس ٠٤٦٦٦٧٩
sambacapital سامباكابيتال

| Company | Close Price | Book Value (SAR) | P/B Value | EPS (SAR) | P/E Ratio | Issued Shares (mn) | Market Cap. (mn) | Shareholders' Equity (mn) | Net Income (mn) | الشركة |
|---|---|---|---|---|---|---|---|---|---|---|
| | سعر الإغلاق | القيمه الدفتريه | السعر/القيمه الدفتريه | العائد على السهم | السعر للعائد | الأسهم المصدره (مليون) | القيمه السوقيه (مليون) | حقوق المساهمين (مليون) | صافي الدخل (مليون) | |
| SVCP | 104.39 | 16.20 | 6.44 | 6.17 | 16.91 | 15.00 | 1,565.85 | 242.97 | 92.62 | الفخارية |
| MESC | 18.76 | 8.44 | 2.22 | 0.33 | 57.41 | 60.00 | 1,125.60 | 506.64 | 19.61 | مسك |
| Red Sea | 52.36 | 15.07 | 3.47 | 2.87 | 18.24 | 60.00 | 3,141.60 | 904.13 | 172.23 | البحر الأحمر |
| Total Building & Constructuion Sector | - | 13.47 | 2.85 | 1.48 | 21.31 | 901.30 | 34,540.17 | 12,140.19 | 1,331.52 | إجمالي قطاع التشييد والبناء |
| Real Estate | 44.08 | 27.98 | 1.58 | 1.53 | 28.82 | 120.00 | 5,289.60 | 3,357.27 | 183.54 | العقارية |
| Taiba | 43.26 | 23.15 | 1.87 | 1.64 | 26.37 | 150.00 | 6,489.00 | 3,471.84 | 246.08 | طيبة للاستثمار |
| Makkah | 81.76 | 42.94 | 1.90 | 1.85 | 44.13 | 164.82 | 13,475.38 | 7,077.26 | 305.37 | مكة للانشاء |
| Arriyadh Development | 22.44 | 12.22 | 1.84 | 1.38 | 16.22 | 133.33 | 2,992.00 | 1,629.21 | 184.45 | التعمير |
| Emaar E .C | 17.54 | 9.53 | 1.84 | 0.59 | 29.76 | 850.00 | 14,909.00 | 8,098.97 | 501.03 | إعمار |
| Jabal Omar | 51.42 | 9.57 | 5.37 | -0.02 | (M) (س) | 929.40 | 47,789.75 | 8,896.97 | -22.20 | جبل عمر |
| Dar Al Arkan | 12.90 | 16.08 | 0.80 | 0.66 | 19.64 | 1,080.00 | 13,932.00 | 17,362.02 | 709.35 | دار الأركان |
| KEC | 21.03 | 9.42 | 2.23 | 0.09 | 240.15 | 339.30 | 7,135.48 | 3,195.75 | 29.71 | مدينة المعرفة |
| Total Real Estate development Sector | - | 14.09 | 2.11 | 0.57 | 29.74 | 3,766.85 | 112,012.20 | 53,089.28 | 2,137.34 | إجمالي قطاع التطوير العقاري |
| Bahri | 33.41 | 14.87 | 2.25 | 1.90 | 17.59 | 393.75 | 13,155.19 | 5,854.50 | 747.76 | البحري |
| SAPTCO | 33.06 | 11.59 | 2.85 | 0.52 | 63.75 | 125.00 | 4,132.50 | 1,449.34 | 64.83 | النقل الجماعي |
| Mubarrad | 44.44 | 13.23 | 3.36 | 5.38 | 8.25 | 18.00 | 799.92 | 238.13 | 96.92 | مبرد |
| Budget Saudi | 74.02 | 17.24 | 4.29 | 3.89 | 19.04 | 40.67 | 3,010.15 | 701.17 | 158.11 | بدجت السعودية |
| Total Transport Sector | - | 14.28 | 2.56 | 1.85 | 19.76 | 577.42 | 21,097.75 | 8,243.14 | 1,067.61 | إجمالي قطاع النقل |
| Tihama | 95.20 | 11.23 | 8.48 | -3.54 | (M) (س) | 15.00 | 1,428.00 | 168.43 | -53.05 | تهامة للإعلان |
| SRMG | 18.95 | 14.37 | 1.32 | -0.65 | (M) (س) | 80.00 | 1,516.00 | 1,149.76 | -51.72 | الأبحاث و التسويق |
| SPPC | 24.55 | 14.80 | 1.66 | 0.67 | 36.86 | 60.00 | 1,473.00 | 887.86 | 39.97 | طباعة وتغليف |
| Total Media & Publishing Sector | - | 14.23 | 2.00 | -0.42 | 36.86 | 155.00 | 4,417.00 | 2,206.05 | -64.80 | إجمالي قطاع الاعلام والنشر |
| ALTAYYAR | 136.42 | 17.67 | 7.72 | 7.11 | 19.17 | 150.00 | 20,463.00 | 2,649.99 | 1,067.18 | الطيار |
| Al Hokair Group | 76.66 | 13.18 | 5.82 | 3.58 | 21.39 | 55.00 | 4,216.30 | 724.72 | 197.14 | مجموعة الحكير |
| Hotels | 35.46 | 18.26 | 1.94 | 1.56 | 22.69 | 100.00 | 3,546.00 | 1,826.27 | 156.30 | الفنادق |
| Shams | 63.86 | 8.95 | 7.13 | 0.49 | 129.33 | 10.15 | 648.18 | 90.89 | 5.01 | شمس |
| Total Hotel & Tourism Sector | - | 16.79 | 5.46 | 4.52 | 20.25 | 315.15 | 28,873.48 | 5,291.86 | 1,425.63 | إجمالي قطاع الفنادق والسياحة |
| Market | - | 18.35 | 2.40 | 2.43 | 16.44 | 46,516.77 | 2,044,361.55 | 853,543.78 | 112,875.43 | اجمالي السوق |

Companies that have not announced a net income statement or have posted negative net income (recent 4 Quarters), are not included in calculating P/E ratio for sectors and the market.
M: Minus ratio due to company losses according to recent 4 quarters financial data (2nd Q 2014 as recent for all companies).
* Suspended

الشركات التي لم تُعلن صافي الدخل، والشركات الخاسرة (آخر أربعة أرباع)، غير مشمولة في حساب نسبة السعر للعائد للقطاعات وللسوق.
س: المؤشر سالب لان الشركة سجلت خسائر وفقاً للبيانات المالية لآخر أربعة أرباع (تنتهي في الربع الثاني ٢٠١٤ م لجميع الشركات).
* معلقة من التداول

## Value of Shares Traded Reached SAR 132.89 billion

# 2.12 million Transactions Executed During October 2014

At the end of October 2014 TADAWUL All Share Index (TASI) closed at a level of 10,034.92 lost 819.87 points (7.55%) over the close of the previous month.

On an YTD basis TASI registered a positive increase of 17.57 % (1,499.32 points). Highest close level for the index during the month was 10,851.48 as on 02/10/2014.

Total equity market capitalization at the end of October 2014 reached SAR 2,044.36 billion (US$ 545.16 billion), decreased by 7.64% over the close of the previous month.

The total value of shares traded for the month of October 2014 reached SAR 132.89 billion (US$ 35.43 billion), decreased by 34.10% over the previous month.

The total number of shares traded* reached 4.07 billion shares during the month of October 2014 compared to 6.09 billion shares traded for the previous month, decreased by 33.24%.

The total number of transactions executed during October 2014 reached 2.12 million compared to 3 million trades for the month of September 2014, decreased by 29.19%.

* Adjusted to all corporate actions during the period.

Number of trading days during October 2014 were 17,

against 21 trading days during September 2014.

## Corporate Actions

Saudi Marketing Company increased its paid up capital by issuing Two bonus shares for every 5 shares, raising its total number of issued shares to 35 million. Effective 16/10/2014.

## Initial Public Offerings (IPOs)

**National Commercial Bank**
Share Capital: SAR 20 billion divided into 2 billion shares.
Offer Shares: 500 million shares (25 % of its issued shares).
Offer Price: SAR 45 per share.
Offer Period: From 19/10/2014 to 02/11/2014.

## The Saudi Stock Exchange participates in the World Federation of Exchanges 54th General Assembly and Annual meeting

Seoul, 29th October 2014; as a member of the World Federation of Exchanges (WFE), the Saudi Stock Exchange (Tadawul), led by CEO Adel Al-Ghamdi, participated in the WFE's 54th General Assembly and Annual Meeting graciously hosted in Seoul by Mr. Kyungsoo Choi, Chairman and CEO of the Korean Stock Exchange.

Chairmen and Chief Executives from more than 50 of the world's leading exchanges gathered to make a number of decisions shaping the organization and its direction. The General Assembly voted in a new Chairman and appointed a number of WFE board members. The appointment of new Chairman Juan Pablo Cordoba, CEO of Bolsa de Valores de Colombia, who replaces departing Chairman Andreas Preuss, is expected to bring more visibility to prominent emerging market issues in the WFE agenda. Rashed bin Ali Al-Mansoori, CEO of the Qatar Stock Exchange, another emerging market, also won a seat at the WFE board for a period of 3 years. The General Assembly also welcomed Bahrain Bourse as a new WFE member exchange, represented by a delegation led by CEO, Sheikh Khalifa bin Ebrahim Al-Khalifa. Nigeria Stock Exchange, BATS Global Markets and Euronext also gained WFE member exchange status.

Al-Ghamdi congratulated the new WFE Chairman and elected board members on their appointments and pledged the Saudi Stock Exchange's commitment to take an active role on the common issues affecting exchanges around the world.

The Saudi Stock Exchange became a member of the WFE in 2009 to join more than 60 other global member exchanges.

## Saudi Stock Exchange (Tadawul) announces that the accumulated losses of Saudi Fisheries Co

Based on the instructions and procedures related to listed companies with accumulated losses reaching 50% or more of its capital, issued by the board of the Capital Market Authority (CMA) pursuant to its resolution number 4-48-2013 dated 15/1/1435H corresponding to 18/11/2013G, and as a result to the announcement of Saudi Fisheries Co. dated 30/10/2014 that its accumulated losses reached (50.15%) of its capital, and since this percentage of accumulated losses represents 50% or more and less than 75% of its capital, the Saudi Stock Exchange Company (Tadawul) under the aforementioned instructions and procedures will do the following:

1. Suspend trading of the company's shares for two hours from session opening on Sunday the 02/11/2014. While orders maintenance will start from 12:30.
2. Put a yellow flag next to the company's name on Tadawul website.

## The Saudi Stock Exchange approves the AlBaha Investment & Development Co. request to permit Over The Counter (OTC) Dealing of its suspended shares

شركة الباحة للإستثمار والتنمية
AlBaha Investment & Development co

AlBaha Investment & Development Co. has submitted a request to the Saudi Stock Exchange "Tadawul" in 26/12/1435H (corresponding to 20/10/2014G) to permit Over the Counter Dealing of its suspend shares .

After reviewing the AlBaha Investment & Development Co. request in light of the Procedures for Dealing in Suspended and Delisted Shares approved by the Board of the Capital Market Authority pursuant to its resolution Number. (3-52-2014) dated 13/11/1435H (corresponding to 08/09/2014G), Tadawul has approved the request on 9/1/1436H (corresponding to 2/11/2014G) and the Dealing shall commence thereof on 16/1/1436H (corresponding to 9/11/2014G).

An investment decision in a suspended share may involve high risk. Therefore, investors should carefully consider their decision. It is also recommended to consult with an authorized financial advisor prior to any investment decision. The above approval should never be considered as a recommendation to invest in the company. The approval merely means that the legal requirements as per the Capital Market Law and its Implementing Regulations have been met.

## Saudi Stock Exchange (Tadawul) announces that The Addition of The Bonus Shares for Saudi Marketing Company

Saudi Marketing Company's EGM held on Thursday 16/10/2014 has approved the capital increase via bonus shares .Thus, the addition shares have been deposited into the investor's portfolios and The fluctuation limits on Sunday 19/10/2014 for Saudi Marketing Company will be based on a share price of 84.81 SAR

Custodian of the Two Holy Mosques King Abdullah bin Abdulaziz.

"Spaces surrounding the expansion building used this year in Hajj reached about 118,000 square meters."

In his remarks last month, Al-Sudais said: "The expansion projects of the Custodian of the Two Holy Mosques King Abdullah bin Abdulaziz in the Grand Mosque and the northern squares as well as Mataf is one of the most prominent projects implemented in the Grand Mosque."

He noted that all these projects were used in Hajj this year.

### Unified building code

Commenting on these developments, Fahd Al-Hammadi, chairman of the national contracting committee, in Riyadh told Tawadul that the projects being implemented in Saudi Arabia are "historic".

"The Kingdom of Saudi Arabia spends SAR hundreds of billions on the projects of infrastructure," he added, noting that the expansion of the Two Holy Mosques is one of the most important projects in this period.

He at the same time hopes that the legislative bodies could succeed in reactivating the unified building code in the Saudi markets in the upcoming period.

He noted that implementing this code on some of current schemes in Makkah is considered a proper chance to be carried on the entire projects across the kingdom. "This move ensures high quality in implementing projects."

Al-Hammadi told Tadawul that it is important the companies could carry out successfully the expansion projects of the Two Holy Mosques according to high quality and accuracy.

He pointed out that the constructing national firms are able to get into competition with the major global companies target Saudi market.

### Madinah

These statements come at a time when the Madinah Province is considered in this period a very important platform in investment field in Saudi Arabia.

Thus the progress made in investment in this province was expected especially after making strenuous steps by Madinah in cooperation with the chambers of commerce and ministries in this regard.

Investments in Madinah are not carried out only in cooperation with ministers, but Madinah is targeting also the World Bank to invest in it after studying procedures and regulations of investment. This is a new move that could make another progress in the field of investment.

### Making profits of SAR 10 billion

For his part, Dr. Ghanem Al-Salim, an economic expert, told Tawadul that the companies implementing the expansion of the Two Holy Mosques are expected to realize a net profit of SAR 10 billion this year. He pointed out that these companies are competing to win the largest part of these projects.

He added that the major projects in the holy sites are being implemented according to accuracy and deadline.

He noted that the Kingdom would have been witnessing by 2017 a significant increase in the number of pilgrims and visitors.

This move came at a time when the number of pilgrims decreased in Hajj season of 1435/1436 due to the implementation of current major expansion projects.

### Waqf Al-Munawara

On the level of Madinah Province, the beginning of Nama Al-Medinah, a main arm of Waqf Al-Munawara for supporting small and medium-sized enterprises (SMEs, is an important step to the province's economy in the upcoming period.

This came at a time when Emir of Madinah stressed that, during this current development in Saudi Arabia, especially those projects ordered by the Custodian of the Two Holy Mosques King Abdullah bin Abdul Aziz to expand the Prophet's Mosque and the development of the surrounding areas, Waqf Al-Munawara was established to be an effective tool in strengthening the developmental work in the province.

Waqf Al-Munawara was emerged from Namaa Al-Munawara.

In this framework, Namaa Al-Munawara is a non-profitable institution which launches many initiatives to support the SMEs, especially as this vital sector makes up 90 percent out of the facilities registered in the Ministry of Trade.

The aim of this move is to achieve sustainable economic and social development. It is believed that supporting and developing this sector will lead to positive impacts on local economy.

To show the importance of Waqf Al-Munawara in the upcoming period, Prince Faisal bin Salman bin Abdelaziz, Emir of Madinah, emphasized that Waqf Al-Munawara was founded to launch many initiatives to support the SMEs.

# Implementing the expansion of the Two Holy Mosques

Riyadh: «Tadawul»

**At a time when the Kingdom of Saudi Arabia started carrying out the largest expansion projects of the Two Holy Mosques at all, the global companies implementing such projects have a great opportunity to compete in taking the largest part of the schemes.**

**This happens at a time when economic views indicate that the expansion process is expected to make profits up to ten SAR billion for the firms working in the projects this year.**

Saudi Arabia at present has been working on making a quantum leap to the infrastructure of the Two Holy Mosques by 2017 to accommodate the growing number of pilgrims and visitors to the Two Holy Mosques during recent years.

Thus it was important to choose the high-efficiency firms to implement such huge projects.

"At least 100 major companies are implementing the expansion projects," specialists were quoted by Tadawul as saying.

"It means such companies and other firms trading in building materials have big opportunity to make many profits."

Due to the large number of such companies, Saudi Arabia has recently applied the building code on the new projects being implemented in the holy sites to ensure that the expansion process is going on. This code could change the value of contracts in case of the conditions of markets, including the prices of building materials or in wages of labor, are changed.

### 167, 000 square meters used in Hajj this year

In addition to these developments, Sheikh Dr Abdul Rahman Al-Sudais, head of the Presidency of the Two Holy Mosques, said that the total additional area used in the Hajj season of this year amounted to 167,000 square meters including the expansion projects of the

There are many negative and ramified effects caused by the emergence and development of Ebola virus. So we will try to mention most of them before referring to efforts made by the global organizations, interested in disasters, used in treatment. Guinea, Liberia, and Sierra are the three most affected countries of the virus, where the situation has been continuously deteriorating.

They were the countries where the virus was discovered first so they were deemed as "the countries of Ebola.

### Borders closing to avoid Ebola outbreak

Borders with the Ebola-affected countries – Guinea, Sierra Leone and Liberia - were closed since the early discoveries of the virus. Other African countries, namely Benin, Burkina Faso, Ivory Coast, Guinea-Bissau, Mali and Senegal imposed a travel ban on flights and commodities to and from the three African countries.

Moreover, such travel ban on flights made by airlines to and from the Ebola-affected countries caused a decline in tourism as all bookings were canceled. This decision is not only implemented on areas ravaged by Ebola, but extended also to other African countries, thousands of kilometers from the countries affected by the virus, such as Kenya and South Africa.

### African countries ravaged by Ebola sell Treasury Bills (T-bills)

Since the early impacts of Ebola, Sierra Leone, Liberia and Guinea had to sell treasury bills to finance the fight against the virus. Sierra Leone auctioned 87.1 billion leones (about USD 20 million) of T-bills on July 31, 2014.

Liberia also issued treasury bills worth US $ 144.6 million Liberian dollars, equivalent to USD 1.8 million, while Guinea sold treasury bills worth 100 billion francs (about USD14.5 billion).

"The governments are almost totally reliant on international aid and healthcare expertise to coordinate and fund the containment strategy," Charles Laurie, head of Africa risk analysis at Bath, England-based consultancy Maplecroft, said.

He added the selling of debt remains a poor option for impoverished West African countries seeking to fund the fight.

Matt Robinson, a senior credit officer at Moody's Investors Service, said that business and transport disruptions, as well as increased health expenditure, may pressure budgets and jeopardize growth in the three countries ravaged by the virus.

The Gross Domestic Production (GDP) of Liberia, Sierra Leone and Guinea hit about USD13 billion, according to estimates by the International Monetary Fund in 2013.

### Farmers were evacuated from Cocoa farms due to Ebola

Farmers fled the cocoa and coffee farms in areas that have been quarantined due to Ebola in Sierra Leone and Liberia. They are afraid of staying away from their homes. So the farms have become empty.

At the same time, markets have experienced a shortage in basic foodstuffs, especially rice, as traders stopped to pump enough quantity in the markets due to the problems of transport.

### Businesses are suspended

ArcelorMittal, the world's largest steelmaking company, also announced on August 8, 2014 the suspension of expanding iron mine in Yekepa and at the port of Buchanan in Liberia as companies carrying out projects evacuated their staff for fear of the spread of the virus among them.

There are only three international airlines operating flights to Sierra Leone and five others to Guinea.

### Capital markets are reeling

Since the early detection of cases infected with of Ebola, the virus has become an enemy of financial markets in all countries across the globe. The virus even pushed international investors to give up a little bit their concern over the weak global economic growth, and the timing of the Federal Reserve to raise interest rates and to pay more attention to Ebola's risks.

This was clearly mentioned in a report by Barclays Bank that in the case of the Ebola outbreak, its impacts on the economy and markets in the world will be bigger than the impacts of Severe Acute Respiratory Syndrome (SARS) appeared in 2003.

Fears on Ebola outbreak have been exacerbated not only because of the high death rates, but due to the world's slow response.

In the first week of the virus outbreak, an evaluation by the World Bank on the economic impact also warned that the fight against the virus in the West Africa countries could cost about USD 32.6 billion within two years, if the virus could not be controlled.

The bank said most of the damage would result from the high costs of doing business as fears of infection with Ebola affected companies' business, disrupted transport systems and restricted travelling via borders.

### Concern in Texas

A decline in airlines' stocks price occurred due to the death of a 42-year-old man in Texas of the virus while he was visiting Liberia as well another case was confirmed in Spain and rumors of detection of others in several countries in Europe.

EasyJet company's shares fell by 10 percent, while shares of IAG, the parent company of British Airways and Iberia airline, dropped by 12 percent.

Thomas Cooks' share also declined by 11 percent, despite the company said it has not been affected by the virus because, in the Ebola-affected countries, it was serving passengers traveling to Gambia only.

### Germany loses economic activity in Africa

Germany was among the most European countries that have been affected by the virus. German economic activity was completely suspended in the West Africa's countries ravaged by the virus. There are no longer any activities of German companies in Liberia, Guinea and Sierra Leon, the most three countries ravaged by the Ebola.

# Ebola virus has economic impacts and mysterious future

**Even though economic impacts caused by Ebola virus have not so far posed a major shock to the global economy, it has economic and commercial impacts on many countries.**

**Losses caused by Ebola virus differ in a country to another according to the economic capabilities and resources of each country, in addition to its location from the Ebola-affected countries.**

the GCC countries, in addition to the possibility of establishing Japanese shopping centers to promote its products.

### The GCC countries make more benefits

According to several economic reports, Japanese companies carry out a large number of projects in the GCC countries, including the industries of oil, gas, petrochemicals, aluminum as well as other projects such as telecommunication and construction.

Japan gave priority to investmentand set up joint ventures in the GCC countries and managed to carry out hundreds of projects in the Gulf region.

The trade exchange between Japan and the GCC countries realized by 12.3 percent in 2012, reaching about USD182 billion, compared with USD 162 billion in 2011.

Such increase took place because of the rise in exports of appliances, automobiles and construction equipment.

In return, the GCC countries' exports to Japan increased by 10.2 percent, reaching USD 157 billion in 2012, compared with USD 143 billion in 2011. Yet, their imports from Japan rose by 27.1 percent, realizing USD 25 billion in 2012, compared with USD 19 billion in 2011.

This means the trade balance estimated at USD 132 billion since 2012 is in favor of the GCC countries.

The Kingdom of Saudi Arabia comes first getting 34.6 percent in total of trade exchange. The United Arab Emirates (UAE) comes second achieving 29.1 percent.

Qatar is ranked the third realizing20.5 percent, followed by Kuwait which gets 9.4 percent. Oman and Bahrain achieve 5.7 and 0.7 percent respectively.

### Japan and Saudi Arabia

Last year, Director General of Japan External Trade Organization (JETRO) Yasuyuki Murahashi paid a visit to Saudi Arabia. He said the visit aimed at strengthening the strong historical relations between his country and Saudi Arabia which have been establishing for more than 50 years.

He stressed that these relations have economic impacts on the global map, saying the two countries have been experiencing major breakthrough in developingand setting up giant projects between the two countries.

He stressed the necessity of increasing such mutual visits in which new business opportunities are discussed and effective partnerships in the future are built.

Yasuyuki also said that Saudi Arabia could benefit from the Japanese technology as there are major companies working in energy. Japan, he noted, wants to create partnerships and carry out economic and industrial projects with Saudi Arabia in the upcoming years.

"The Japanese government welcomes foreign investments, notably with Saudi Arabia. For this purpose, Japan established the Office of the JETRO in Saudi Arabia's Riyadhto provide Saudi investors with required and necessary information," he said during his visit.

"Japan has been supporting the Saudi Arabia's government to implement Saudization system in the private sector. Japan also has been contributing to vocational training sessions to be in line with the Saudization, including Saudi Japanese Automobile Higher Institute (SJAHI).

Over the last ten years, Japanese experts have been training several number of Saudi young people on the techniques and skills of auto maintenance according to principles of the Japanese work.

More than 1,800 trainees of those people have graduated from the SJAHI andmade progress in Saudi labor market.

On the commercial level, Japan imported petroleum products, worth USD 48 billion, from Saudi Arabia in 2011, while Japan exported products, worth USD 8 billion, to Saudi Arabia in the same year.

### Halal trade

Japan has also been one of the most important markets in the Asian countries where Muslims consume the GCC halal products. The GCC countries expect that the rate of halal products will increase up to five percent annually, reaching nearly USD 6.4 billion by2020.

It means that there are investment opportunities worth USD 2.9 billion in the field of halal products in the upcoming years. This will create opportunities in various countries across the globe.

Also, hala trade has been targeted for many years in the European countries where Muslim communities are living. This also gives many opportunities for Islamic countries, who abide by terms and standards of halal products, to increase their products in such countries.

According to data of the Islamic Chamber of Commerce and Industry (ICCI), the average consumption of the global halal products in Asian countries is 63.3 percent, in African countries 23.8 percent, in European countries10.2 percent and in American States 2.5 percent.

Japan can take advantage of the opportunities caused by the three hala products: Foods, cosmetics and medicines through creating real partnership and building a road map based mainly on supporting small and medium-sized enterprises. They can benefit from Japanese technology and fund provided by Islamic Development Bank Group and financial institutions.

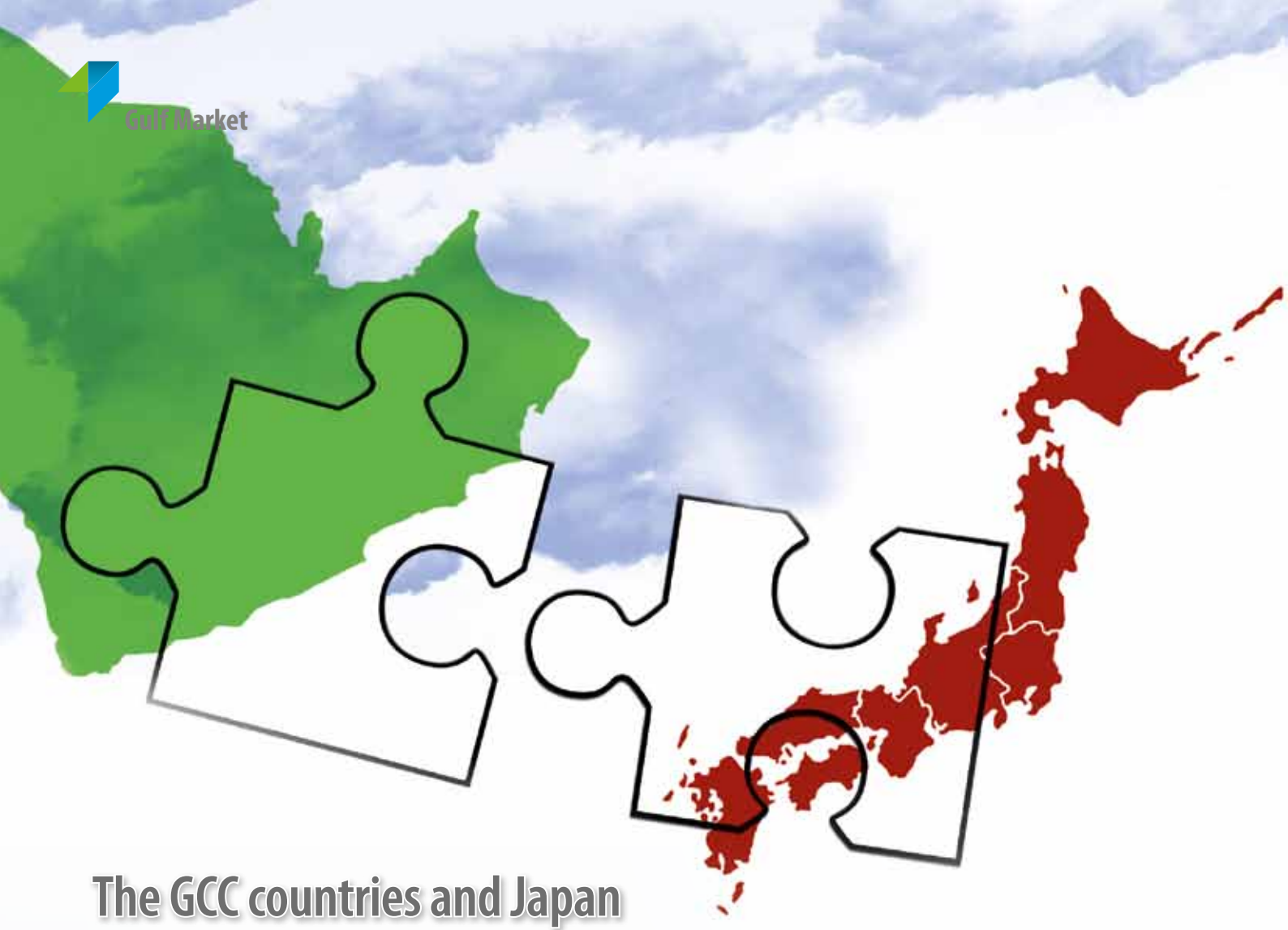

## The GCC countries and Japan

# Strategic relations and fruitful economic cooperation

**Remarks made by Secretary General of the Federation of the GCC ChambersAbdul Rahim Naqi highlight the future economic trend toward the integration of trade relations.**

**These remarks focused on developing economic relations between the Gulf Cooperation Council's (GCC) countries and Japan.**

This trend has been adopted by the GCC countries for several years as a prolonged strategy to the global economy to take further steps aimed at supporting the economy of GCC countriesand developing their different mechanisms.

In his remarks to media, Naqi said that about 17 percent of the GCC countries' exports go to Japan, making up about 10 percent of the their GDP.

This underscores the depth of relations between Japan and the GCC countries and also shows the capabilities and storage capacities available at the Gulf ports.

He pointed out that the GCC countries' strategic location in the continents of Asia and Africa is attracted by Japanese companies to take it as a main station to re-export its products to the GCC countries and other states in Africa, Europe and Latin America.

This move also helped Japan set up strategic storehouses for its products in

"Hence, SCEE was established, embodying the Kingdom's interest in seeking practical solutions to counter waste of energy. On top of the SCEE tasks is todraw up a national program for power rationalization and in the meantime enhancing the efficiency of energy consumption. This must be done in a way that does negatively impact the ongoing economic and industrial growth in the Kingdom, or the citizens' standard of living or welfare," Prince Abdulazizsaid.

## The Major channel for loss of power

The Assistant Minister of Petroleum and Mineral Resourcesfor Petroleum Affairssaid that the national program has studied the conditions of energy consumption in the Kingdom. The sectors of buildings, ground transportation, and industryhave been identified as the major channels for the waste of energy as they consume together more than 90 percent.

According to the program, the sector of buildings consumes up to 75 percent of the power produced in the Kingdom, rising annuallyby 7 per cent, Prince Abdulaziz said, attributing this to two main reasons: the low rate of energy efficiency of the home appliancesand the lack of thermal insulation in most buildings in the Kingdomwide.

## Standard specifications for house lighting

Prince Abdulaziz also said: "Subprograms include modernization of the standard specifications of air conditioners and other home appliances."

He added that work is underway for setting the standard specifications of house lighting, and huge air conditioners.The first phase of the standard specifications for air conditioners was applied a year ago. The second phase will be appliednext January, together with the standard specifications for the other household appliances. Monitoring local market to check the application of these steps will start in March 2015.

"These programs have also included handling the reality that up to 10 per cent of the existing residential buildings in the Kingdom lack thermal insulation, which has led to a rise in the amount of energy used for air conditioners, by up to 25 million barrel of oil equivalent (BOE) over the past five years," Prince Abdulaziz noted.

## Mandatory thermal insulation

Due to the fact that thermal insulation lessens energy consumption by 30-40 per cent, the programs include speeding up the enforcement of a Royal Decree issued in 1413 Hijri making thermal insulation mandatory in all new buildings, through amending the relevant standard specifications, Chairman of the Subcommittee for the Preparation of the Saudi Program for Energy Efficiency said.

Prince Abdulaziz added that it is of prior importance to "educate people on the programs of energy rationalization and raising energy efficiency, in a bid to change several concepts and behaviors. This education has a quantum role for guaranteeing success for the programs which are among the major possible factors to implement energy efficiency plans and help achieve their targets.

The Prince said that a four-week awareness campaign has been launched to inform people, engineering offices, contractors and real estate developers as well as any one posed to havea new construction built of the importance and benefits of their vital role in the application of mandatory thermal insulation in buildings.

A workshop will be held for this purpose in partnership with the Ministry of Municipal and Rural Affairs and affiliated bodies, the Saudi Standards, Qualityand Metrology Organization (SASO), the Saudi Center for Energy Efficiency (SCEE) and the Saudi Electricity Company, the Council of Saudi Chambers and the trade and industrial chambers in cities where thermal insulation will be applied in the first stage.

# Thermal Insulation..
# A burning issue involving 4 Saudi Ministries

Riyadh: «Tadawul»

**Thermal insulation in the building sector has come to constitute a major issue in Saudi Arabia, involving four Ministries, the Ministry of Petroleum and Mineral Resources, the Ministry of Municipal and Rural Affairs, the Ministry of Commerce and Industry, and the Ministry of Finance.**

**Official data shows that the sector consumes up to 75 per cent of the total electricity produced in the Kingdom, as thermal insulation is lacked in most buildings.**

The Ministry of Petroleum and Mineral Resources, in cooperation with the Ministry of Municipal and Rural Affairs, is seeking to increase the use of thermal insulation to bring down the waste of energy in the Kingdom.

In the meantime, the Ministry of Commerce and Industry started to underline the necessity of using high-quality air conditioners in government offices, in a bid to rationalize power.

Within this context, the domestic market in the Kingdom has used up to three million barrels of oil daily over the 3rd quarter of the year 2014, according to figures obtained by Tadawul. This prompts intensifying efforts to reduce the consumption of energy at home.

## Growing consumption reveals energy inefficiency

Minister of Municipal and Rural Affairs Dr. Prince Mansour bin Mutaib bin Abdulaziz opened last month the first forum and exhibition on thermal insulation in the Kingdom organized by the Saudi Center for Energy Efficiency (SCEE) of King Abdulaziz City for Science and Technology (KACST), in cooperation with the relevant government bodies, at the Riyadh International Convention and Exhibition Centre.

Addressing the event, Prince Abdulaziz bin Salman bin Abdulaziz, Assistant Minister of Petroleum and Mineral Resources for Petroleum Affairs and Chairman of the Subcommittee for the Preparation of the Saudi Program for Energy Efficiency, said: "Over the past decades, the Kingdom has experienced a rapid economic and industrial growth that resulted in increased domestic consumption of energy, at high rates. This growing consumption revealed energy inefficiency. The consumption rate is expected to rise by 4-5 per cent annually till the year 2030, unless measures are taken to change the current models of energy consumption."

# Land of Goodness

Services provided by the Kingdom to pilgrims are a main concern of our country which was granted by God the honor of serving the Two Holy Mosques and their visitors.

The kingdom, its leader and citizens do their best to provide such services to pilgrims for the sake of God.

It is honorable for us to carry out these largest projects of expansion of the Two Holy Mosques, which come as a religious perspective, to accommodate the growing pilgrims and visitors. The kingdom has been implementing such giant schemes for many years to offer better services to the gusts of God. Authorities have been working on developing the area of services as well.

There are workshops conducting on many aspects: Constructing, infrastructure, electricity, air conditioning, removal of buildings surrounding the Two Holy Mosques, engineering, architecture, transportation in addition to many other aspects that are in favor of the expansion process.

Many companies working in different fields could benefit from such giant projects carrying out for the sake of God. The benefit was not given only to firms, but many employees and other companies can make financial gains from the expansion.

Many opportunities are provided to thousands of contractors and suppliers as well as thousands of people who search for jobs in the Kingdom, the land of peace and the Two Holy Mosques.

And also the goodness is extended to anyone who has an industry or trade that can serve Hajj and Umrah. The welfare is extended to all people.

The Kingdom – as well as its officials - confirms that it does not aim to take advantage of these economic projects, saying it will provide support to all companies carrying out the projects.

The Kingdom added people participating in such projects will get gains in life and be rewarded by God in hereafter if they faithfully achieve the mission, which will be for the nation as a whole.

The only aim of the Kingdom from these projects is to make Hajj easier to pilgrims and visitors. It aims, for the sake of God, at providing the best services for anyone comes to visit the Two Holy Mosques.

It is welfare in a land of goodness. It is an economic aspect that we want to shed light on from several angles.

We hope success to our homeland to carry out such giant projects that will be in favor of pilgrims.

**Abdullateef Al-furaihi**
Editor-in-Chief
abdullateef.furaihi@tadawul.com.sa

نزاهة Nazaha

nazaha.gov.sa

رقم السنترال الموحد 0112644444
رقم الفاكس الموحد 0112645555

الهيئة الوطنية لمكافحة الفساد
National Anti-Corruption Commission

سكوتك عما تراه من فساد إداري أو مالي،
يعد مشاركة فيه.. بلغ حتى لا تقع تحت دائرة المساءلة.

للاستعلام عن آلية تقديم البلاغات
19991

facebook facebook.com/nazaha.gov.sa

twitter twitter.com/nazaha_gov_sa

# سامباتداول

لأول مرة في المملكة
**مُباشر برو الإصدار ١٠**
حصرياً لسامباتداول

## اغتنم فرصاً استثمارية أكثر مع **النظام الشامل للتداول – إضافةً إلى مباشر برو الإصدار ١٠ مجاناً**

يواصل سامباتداول كسب المزيد من القوة مع العديد من المزايا الإضافية التي صُمّمت خصيصاً لتمنحك أقصى حدود المقدرة التي تحتاجها للإستفادة من الفرص الاستثمارية المتاحة بمنتهى السهولة وبطرق مختلفة أكثر من قبل – كل ذلك عبر سامباتداول النظام الشامل للتداول من خلال شاشة ذكية واحدة.

• **مباشر برو الإصدار ١٠ مجاناً فقط مع حسابك سامباتداول:** احصل حصرياً على طرح الإصدار الأحدث والأقوى من مباشر ( برو الإصدار ١٠ ) مجاناً لغاية لغاية ٢٤ ربيع اول ١٤٣٦ هـ الموافق ل ١٥ يناير ٢٠١٥م. يعمل مباشر برو الإصدار ١٠ مع التحديثات التلقائية لأسعار الأسهم (المتأخرة أو اللحظية حسب نوعية اشتراكك*)، و يوفر أدوات تحليل الأسواق بالإضافة لخاصية الرسوم البيانية المتكاملة مع المزيد من المزايا الأخرى.

**سامباتداول. النظام الشامل للتداول عبر الانترنت في أسواق متعددة ومن خلال قنوات مختلفة.**
**اشترك الآن!**

www.sambacapital.com | ٨٠٠ ١٢٤ ٥٥٩٩

فكّر سامبا | حلول استثمارية عالمية المستوى

سامباتداول

* تُطبق على تحديثات الأسعار اللحظية أو المتأخرة لخدمة مُباشر بحسب نوعية الاشتراك الخاص بالعميل.
الاشتراك المجاني في مباشر برو الإصدار ١٠ هو فقط لغاية لغاية ٢٤ ربيع اول ١٤٣٦ هـ الموافق ل ١٥ يناير ٢٠١٥م

إن هذا النوع من الاستثمار قد لا يكون مناسباً لجميع أنواع المستثمرين، إن سامباكابيتال توصي جميع المستثمرين أنه في حال وجود أي شكوك حول هذا النوع من الاستثمار، فإنه ينبغي لهم الحصول على المشورة اللازمة من مستشار الاستثمار الخاص بهم. إن سعر وقيمة الاستثمار الخاص بكم قد يتغير سواء بالزيادة أو النقصان ونتيجة لذلك فإن المستثمر قد يحصل على عائد أقل من المبلغ المستثمر.

شركة سامبا للأصول وإدارة الاستثمار، سجل تجاري ١٠١٠٢٣٧١٥٩ – ترخيص هيئة السوق المالية ٣٧-٠٧٠٦٩، المركز الرئيسي: ص.ب ٢٢٠٠٧ الرياض ١١٣١١ – الهاتف: ٠٠ ٧٧ ٢١١ ٩٦٦ – الفاكس: ٩٩ ٧٧ ٢١١ ٩٦٦

sambacapital سامباكابيتال