

## Market Summary

## ملخص السوق

Value of Shares Traded Reached SAR 1,023.37 Billion,  
64.15 million Transactions Executed During 1<sup>st</sup> Half 2024.

القيمة المتداولة للأسهم بلغت 1,023.37 مليار ريال، 64.15 مليون  
صفقة تم تنفيذها خلال النصف الأول 2024م.

At the end of the 1<sup>st</sup> Half 2024 Tadawul All Share Index (TASI) closed at 11,679.50 points, increased by 220.52 points or 1.92% over the same period of the previous year. Highest close level for the index during period was 12,835.65 point on 21/03/2024.

في نهاية النصف الأول 2024م أغلق مؤشر السوق الرئيسية (تاسي) عند مستوى 11,679.50 نقطة، بارتفاع 220.52 نقطة 1.92% مقارنة بإغلاق النصف الأول للعام السابق. وقد كانت أعلى نقطة إغلاق للمؤشر خلال الفترة في يوم 2024/03/21م عند مستوى 12,835.65 نقطة.

Total equity market capitalization at the end of the 1<sup>st</sup> Half 2024 reached SAR 10,055.72 billion (US\$ 2,681.53 billion), decreasing by 7.81% over the same period of the previous year.

بلغت القيمة السوقية للأسهم المصدرة في نهاية النصف الأول 2024م، 10,055.72 مليار ريال أي ما يعادل، (2,681.53 مليار دولار أمريكي)، مسجلة انخفاض بلغت نسبته 7.81% مقارنة بالنصف الأول من العام السابق.

The total value of shares traded during the 1<sup>st</sup> Half 2024 reached SAR 1,023.37 billion (US\$ 272.90 billion), increasing by 72.07% over the same period of the previous year.

بلغت القيمة الإجمالية للأسهم المتداولة خلال النصف الأول 2024م، 1,023.37 مليار ريال أي ما يعادل، (272.90 مليار دولار أمريكي) وذلك بارتفاع بلغت نسبته 72.07% مقارنة بالنصف الأول من العام السابق.

The total number of volume traded\* reached 42.18 billion shares during the 1<sup>st</sup> Half 2024 compared to 53.42 billion shares traded during the 1<sup>st</sup> Half 2023, a decrease of 21.04%.

وبلغ إجمالي عدد الأسهم المتداولة\* خلال النصف الأول 2024م، 42.18 مليار سهم مقابل 53.42 مليار سهم تم تداولها خلال النصف الأول 2023، وذلك بانخفاض بلغت نسبته 21.04%.

The total number of transactions executed during the 1<sup>st</sup> Half 2024 reached 64.15 million compared to 41.68 million trades during the 1<sup>st</sup> Half 2023, an increase of 53.91%.

أما إجمالي عدد الصفقات المنفذة خلال النصف الأول 2024م، فقد بلغ 64.15 مليون صفقة مقابل 41.68 مليون صفقة تم تنفيذها خلال النصف الأول 2023م، وذلك بارتفاع بلغت نسبته 53.91%.

## \* Adjusted to all corporate actions during the period.

## \*معدلة لجميع إجراءات الشركات خلال الفترة.

- Number of trading days during 1<sup>st</sup> Half 2024 were 119, against 119 trading days also during 1<sup>st</sup> Half 2023.

- بلغ عدد أيام التداول خلال النصف الأول 2024م 119 يوماً، مقابل 119 يوماً أيضاً خلال النصف الأول 2023م.

## عدد المستثمرين والمحافظ الاستثمارية في سوق الاسهم - بنهاية الربع الثاني 2024

### Total Number of Investors and Portfolios in Stock Market - As End of Q2 2024

| عدد المحافظ الاستثمارية**<br>Number of Portfolios** |                      | عدد المستثمرين*<br>Number of Investors* |                |             |
|---|----------------------|---|----------------|-------------|
| مؤسسات<br>Institutions                              | أفراد<br>Individuals | مؤسسات<br>Institutions                  | أنثى<br>Female | ذكر<br>Male |
| 45,730  | 12,423,639           | 15,023                                  | 1,651,891      | 4,817,650   |

\*Excluding non-deposited Certificates holders

\*\*Excluding closed portfolios

\* لا تشمل حاملي الشهادات غير المودعة

\*\* لا تشمل المحافظ المغلقة

إحصائيات التداول الشهرية - 2024  
Monthly Trading Statistics - 2024

| الشهر<br>Month                         | قيمة الاسهم المتداولة (ريال)<br>Value Traded (SAR) | الاسهم المتداولة<br>Volume Traded | الصفقات المنفذة<br>No. of Trades |
|--|--|-----------------------------------|----------------------------------|
| يناير / January                        | 195,943,578,144.77                                 | 8,482,213,618                     | 11,872,151                       |
| فبراير / February                      | 185,972,814,232.07                                 | 7,673,901,483                     | 11,114,186                       |
| مارس / March                           | 193,971,680,913.73                                 | 8,291,355,794                     | 12,030,064                       |
| الربع الأول / 1 <sup>st</sup> Quarter  | 575,888,073,290.57                                 | 24,447,470,895                    | 35,016,401                       |
| أبريل / April                          | 134,570,831,702.30                                 | 5,453,893,065                     | 9,168,497                        |
| مايو / May                             | 142,566,545,238.34                                 | 5,479,222,418                     | 10,806,753                       |
| يونيو / June                           | 170,340,570,083.59                                 | 6,801,461,737                     | 9,157,847                        |
| الربع الثاني / 2 <sup>nd</sup> Quarter | 447,477,947,024.23                                 | 17,734,577,220                    | 29,133,097                       |
| الإجمالي / Total                       | 1,023,366,020,314.80                               | 42,182,048,115                    | 64,149,498                       |

المؤشرات المالية - 2024  
Financial Indicators - 2024

| الشهر<br>Month    | المؤشر العام<br>TASI | التغيير %<br>% Change | القيمة السوقية (ريال سعودي)<br>Market Capitalization (SAR) | التغيير %<br>% Change | العائد على السهم<br>EPS (SAR) | السعر للعائد<br>P/E Ratio | القيمة الدفترية<br>Book Value (SAR) | السعر / القيمة الدفترية<br>P/B Value |
|-------------------|----------------------|-----------------------|--|-----------------------|-------------------------------|---------------------------|-------------------------------------|--------------------------------------|
| يناير / January   | 11,796.63            | -                     | 10,673,985,401,803.30                                      | -                     | 1.79                          | 16.68                     | 9.17                                | 3.46                                 |
| فبراير / February | 12,630.86            | 7.07%                 | 11,191,145,836,517.40                                      | 4.85%                 | 1.79                          | 17.49                     | 9.16                                | 3.62                                 |
| مارس / March      | 12,401.56            | -1.82%                | 10,938,626,909,611.70                                      | -2.26%                | 1.79                          | 17.08                     | 9.16                                | 3.54                                 |
| أبريل / April     | 12,394.91            | -0.05%                | 10,782,814,768,190.80                                      | -1.42%                | 1.73                          | 17.37                     | 9.19                                | 3.47                                 |
| مايو / May        | 11,503.49            | -7.19%                | 10,235,593,255,870.20                                      | -5.07%                | 1.69                          | 16.92                     | 9.19                                | 3.28                                 |
| يونيو / June      | 11,679.50            | 1.53%                 | 10,055,720,742,286.60                                      | -1.76%                | 1.68                          | 16.60                     | 9.17                                | 3.22                                 |

الطروحات الجديدة (الإكتتابات الأولية) خلال النصف الأول 2024م  
Initial Public Offerings (IPOs) During 1<sup>st</sup> Half 2024

| Company                                     | Industry Group                 | Offer Date     | Listing Date  | Share Capital / Fund Size (SAR) | Issued Shares        | Offered Shares / Offered Sizes | Offered Value (SAR)     | Offer Price (SAR) | القطاع                      | الشركة                                    |
|---|--------------------------------|----------------|---------------|---------------------------------|----------------------|--------------------------------|-------------------------|-------------------|-----------------------------|---|
|   |                                | تاريخ الإكتتاب | تاريخ الإدراج | رأس المال / حجم الصندوق (ريال)  | الأسمم المصدرة       | أسهم الإكتتاب / حجم الطرح      | متحصلات الإكتتاب (ريال) | سعر الطرح (ريال)  |                             |   |
| Middle East Pharmaceutical Industries Co.   | Pharma, Biotech & Life Science | 30/01/2024     | 27/02/2024    | 200,000,000                     | 20,000,000           | 6,000,000                      | 492,000,000             | 82.00             | الادوية                     | شركة الشرق الأوسط للصناعات الدوائية       |
| Modern Mills for Food Products Co.          | Food & Beverage                | 05/03/2024     | 27/03/2024    | 81,832,000                      | 81,832,000           | 24,549,600                     | 1,178,380,800.00        | 48.00             | إنتاج الأغذية               | شركة المطاحن الحديثة للمنتجات الغذائية    |
| Alistithmar AREIC Diversified REIT Fund     | REITs                          | 12/05/2024     | -             | 1,210,000,000                   | 60,500,000           | 18,500,000                     | 185,000,000             | 10.00             | الصناديق العقارية المتداولة | صندوق الاستثمار اريك ريت المتنوع          |
| Miahona Co.                                 | Utilities                      | 21/05/2024     | 06/06/2024    | 160,925,543                     | 160,925,543          | 48,277,663                     | 555,193,124.50          | 11.50             | المرافق العامة              | شركة مياهنا                               |
| Dr. Soliman Abdul Kader Fakeeh Hospital Co. | Health Care Equipment & Svc    | 21/05/2024     | 05/06/2024    | 232,000,000                     | 232,000,000          | 49,800,000                     | 2,863,500,000           | 57.50             | الرعاية الصحية              | شركة مستشفى الدكتور سليمان عبدالقادر فقيه |
| Saudi Manpower Solutions Co.                | Commercial & Professional Svc  | 26/05/2024     | 12/06/2024    | 400,000,000                     | 400,000,000          | 120,000,000                    | 900,000,000.00          | 7.50              | الخدمات التجارية و المهنية  | الشركة السعودية لحلول القوى البشرية       |
| Al Taiseer Group Talco Industrial Co.       | Capital Goods                  | 28/05/2024     | 13/06/2024    | 400,000,000                     | 40,000,000           | 12,000,000                     | 516,000,000             | 43.00             | السلع الرأسمالية            | شركة مجموعة التيسير تالكو الصناعية        |
| Rasan information technology Co.            | Insurance                      | 29/05/2024     | 13/06/2024    | 75,800,000                      | 75,800,000           | 22,740,000                     | 841,380,000.00          | 37.00             | التأمين                     | شركة رسن لتقنية المعلومات                 |
| <b>Total</b>                                | -                              | -              | -             | <b>2,760,557,543</b>            | <b>1,071,057,543</b> | <b>301,867,263</b>             | <b>7,531,453,924.50</b> | -                 | -                           | <b>الإجمالي</b>                           |

الشركات الجديدة المدرجة خلال النصف الأول 2024م  
New Listing During 1<sup>st</sup> Half 2024

| Company                                     | Listing Date  | Share Capital (SAR)  | Issued Shares        | Offer Price (SAR) | الشركة                                    |
|---|---------------|----------------------|----------------------|-------------------|---|
|   | تاريخ الإدراج | رأس المال (ريال)     | الأسمم المصدرة       | سعر الطرح (ريال)  |   |
| MBC Group Co.                               | 08/01/2024    | 3,325,000,000        | 332,500,000          | 25.00             | شركة مجموعة إم بي سي                      |
| Middle East Pharmaceutical Industries Co.   | 27/02/2024    | 200,000,000          | 20,000,000           | 82.00             | شركة الشرق الأوسط للصناعات الدوائية       |
| Modern Mills for Food Products Co.          | 27/03/2024    | 81,832,000           | 81,832,000           | 48.00             | شركة المطاحن الحديثة للمنتجات الغذائية    |
| Dr. Soliman Abdul Kader Fakeeh Hospital Co. | 05/06/2024    | 232,000,000          | 232,000,000          | 57.50             | شركة مستشفى الدكتور سليمان عبدالقادر فقيه |
| Miahona Co.                                 | 06/06/2024    | 160,925,543          | 160,925,543          | 11.50             | شركة مياهنا                               |
| Saudi Manpower Solutions Co.                | 12/06/2024    | 400,000,000          | 400,000,000          | 7.50              | الشركة السعودية لحلول القوى البشرية       |
| Al Taiseer Group Talco Industrial Co.       | 13/06/2024    | 400,000,000          | 40,000,000           | 43.00             | شركة مجموعة التيسير تالكو الصناعية        |
| Rasan information technology Co.            | 13/06/2024    | 75,800,000           | 75,800,000           | 37.00             | شركة رسن لتقنية المعلومات                 |
| <b>Total</b>                                | -             | <b>4,875,557,543</b> | <b>1,343,057,543</b> | -                 | <b>الإجمالي</b>                           |

إجراءات الشركات خلال النصف الأول 2024  
Corporate Actions During 1<sup>st</sup> Half 2024

| Company  | Action Type  | Date       | Share Capital (Old) SAR | Share Capital (New) SAR | Issued Shares (Old)     | Issued Shares (New)     | نوع الاجراء   | الشركة                                   |
|--|--|------------|-------------------------|-------------------------|-------------------------|-------------------------|---|--|
|  |  | التاريخ    | رأس المال (القديم)      | رأس المال (الجديد)      | الاسهم المصدرة (القديم) | الاسهم المصدرة (الجديد) |   |  |
| Middle East Paper Co.                            | Right Issue with Suspension of Rights Issue Shares (SAR 10 per share)  | 04/01/2024 | 666,666,660             | 866,666,650             | 66,666,666              | 86,666,665              | طرح أسهم مع وقف العمل بحق الأولوية (10 ريال سعودي)  | شركة الشرق الأوسط لصناعة وإنتاج الورق    |
| Maharah Human Resources Co.                      | Split - Change Nominal Value from 10 SAR to 1 SAR  | 01/02/2024 | 475,000,000             | 475,000,000             | 47,500,000              | 475,000,000             | تجزئة - القيمة الاسمية من 10 ريال سعودي إلى 1 ريال  | شركة مهارة للموارد البشرية               |
| Etihad Atheeb Telecommunication Co.              | Rights Issue (SAR 10 per share)  | 06/02/2024 | 89,999,000              | 339,999,000             | 8,999,900               | 33,999,900              | حقوق أولوية (10 ريال سعودي)   | شركة إتحد عذيب للإصالات                  |
| Takween Advanced Industries Co.                  | Rights Issue (SAR 10 per share)  | 13/02/2024 | 464,646,060             | 764,646,060             | 46,464,606              | 76,464,606              | حقوق أولوية (10 ريال سعودي)   | شركة تكوين المتطورة للصناعات             |
| Saudi Arabian Amiantit Co.                       | Rights Issue (SAR 10 per share)  | 20/02/2024 | 99,000,000              | 445,500,000             | 9,900,000               | 44,550,000              | حقوق أولوية (10 ريال سعودي)   | شركة أمياتيت العربية السعودية            |
| Gulf General Cooperative Insurance Co.           | Capital Reduction by 40.00% from SAR 500 million to SAR 300 million (cancelling 0.4 shares from every 1 share) | 19/03/2024 | 500,000,000             | 300,000,000             | 50,000,000              | 30,000,000              | تخفيض رأسمال بنسبة 40.00% من 500 مليون ريال إلى 300 مليون ريال (تخفيض 0.4 أسهم عن كل 1 سهم) | الشركة الخليجية العامة للتأمين التعاوني  |
| Alinma Bank                                      | Bonus - 1 free share for every 4 shares held   | 23/04/2024 | 20,000,000,000          | 25,000,000,000          | 2,000,000,000           | 2,500,000,000           | أسهم منحة - 1 سهم مجاني لكل 4 أسهم مملوكة   | مصرف الإنماء                             |
| Bank Aljazira                                    | Bonus - 1 free share for every 4 shares held   | 24/04/2024 | 8,200,000,000           | 10,250,000,000          | 820,000,000             | 1,025,000,000           | سهم منحة - 1 سهم مجاني لكل 4 أسهم مملوكة  | بنك الجزيرة                              |
| Saudi Paper Manufacturing Co.                    | Bonus - 1 free share for every 10 shares held  | 25/04/2024 | 337,000,000             | 370,700,000             | 33,700,000              | 37,070,000              | أسهم منحة - 1 سهم مجاني لكل 10 أسهم مملوكة  | الشركة السعودية لصناعة الورق             |
| ACWA POWER Co.                                   | Bonus - 1 free share for every 500 shares held   | 29/04/2024 | 7,310,997,290           | 7,325,619,280           | 731,099,729             | 732,561,928             | أسهم منحة - 1 سهم مجاني لكل 500 سهم مملوكة  | شركة أكوا باور                           |
| Bank Albilad                                     | Bonus - 1 free share for every 4 shares held   | 29/04/2024 | 10,000,000,000          | 12,500,000,000          | 1,000,000,000           | 1,250,000,000           | أسهم منحة - 1 سهم مجاني لكل 4 أسهم مملوكة   | بنك البلاد                               |
| Saudi Investment Bank                            | Bonus - 1 free share for every 4 shares held   | 30/04/2024 | 10,000,000,000          | 12,500,000,000          | 1,000,000,000           | 1,250,000,000           | أسهم منحة - 1 سهم مجاني لكل 4 أسهم مملوكة   | البنك السعودي للإستثمار                  |
| Aldrees Petroleum and Transport Services Co.     | Bonus - 1 free share for every 3 shares held   | 05/05/2024 | 750,000,000             | 1,000,000,000           | 75,000,000              | 100,000,000             | أسهم منحة - 1 سهم مجاني لكل 3 أسهم مملوكة   | شركة الدريس للخدمات البترولية و النقليات |
| Al Hassan Ghazi Ibrahim Shaker Co.               | Bonus - 1 free share for every 6.637685 shares held  | 19/05/2024 | 482,334,000             | 555,000,000             | 48,233,400              | 55,500,000              | أسهم منحة - 1 سهم مجاني لكل 6.637685 أسهم مملوكة  | شركة الحسن غازي إبراهيم شاكر             |
| Arab National Bank                               | Bonus - 1 free share for every 3 shares held   | 20/05/2024 | 15,000,000,000          | 20,000,000,000          | 1,500,000,000           | 2,000,000,000           | أسهم منحة - 1 سهم مجاني لكل 3 أسهم مملوكة   | البنك العربي الوطني                      |
| Amlak International Finance Co.                  | Bonus - 1 free share for every 8 shares held   | 20/05/2024 | 906,000,000             | 1,019,250,000           | 90,600,000              | 101,925,000             | أسهم منحة - 1 سهم مجاني لكل 8 أسهم مملوكة   | شركة أملاك العالمية للتمويل              |
| Alkhorayef Water and Power Technologies Co.      | Bonus - 1 free share for every 2.5 shares held   | 23/05/2024 | 250,000,000             | 350,000,000             | 25,000,000              | 35,000,000              | أسهم منحة - 1 سهم مجاني لكل 2.5 أسهم مملوكة   | شركة الخريف لتقنية المياه والطاقة        |
| Al-Etihad Cooperative Insurance Co.              | Bonus - 1 free share for every 9 shares held   | 29/05/2024 | 450,000,000             | 500,000,000             | 45,000,000              | 50,000,000              | أسهم منحة - 1 سهم مجاني لكل 9 أسهم مملوكة   | شركة الاتحاد للتأمين التعاوني            |
| Thimar Development Holding Co.                   | Capital Reduction by 74% from SAR 250 million to SAR 65 million (cancelling 0.74 shares from every 1 share)    | 03/06/2024 | 250,000,000             | 65,000,000              | 25,000,000              | 6,500,000               | تخفيض رأسمال بنسبة 74.00% من 250 مليون ريال إلى 65 مليون ريال (تخفيض 0.74 أسهم عن كل 1 سهم) | شركة لمار التنمية القابضة                |
| Sumou Real Estate Co.                            | Bonus - 1 free share for every 3 shares held   | 06/06/2024 | 375,000,000             | 500,000,000             | 37,500,000              | 50,000,000              | أسهم منحة - 1 سهم مجاني لكل 3 أسهم مملوكة   | شركة سمو العقارية                        |
| Saudi Automotive Services Co.                    | Bonus - 1 free share for every 6 shares held   | 09/06/2024 | 600,000,000             | 700,000,000             | 60,000,000              | 70,000,000              | أسهم منحة - 1 سهم مجاني لكل 6 أسهم مملوكة   | الشركة السعودية لخدمات السيارات والمعدات |
| Qassim Cement Co.                                | Capital Increase - Acquisition   | 12/06/2024 | 900,000,000             | 1,105,590,000           | 90,000,000              | 110,559,000             | زيادة رأس المال - استحواذ   | شركة أسمنت القصيم                        |
| Perfect Presentation for Commercial Services Co. | Bonus - 1 free share for every 1 share held  | 25/06/2024 | 150,000,000             | 300,000,000             | 150,000,000             | 300,000,000             | أسهم منحة - 1 سهم مجاني لكل 1 سهم مملوك   | شركة العرض المقتن للخدمات التجارية       |
| Saudi Ceramic Co.                                | Bonus - 1 free share for every 4 shares held   | 26/06/2024 | 800,000,000             | 1,000,000,000           | 80,000,000              | 100,000,000             | أسهم منحة - 1 سهم مجاني لكل 4 أسهم مملوكة   | شركة الخزف السعودي                       |
| Al Sagr Cooperative Insurance Co.                | Rights Issue (SAR 10 per share)  | 26/06/2024 | 140,000,000             | 300,000,000             | 14,000,000              | 30,000,000              | حقوق أولوية (10 ريال سعودي)   | شركة الصقر للتأمين التعاوني              |

### Tadawul Indices Maintenance – 1<sup>st</sup> Q 2024:

The following companies were included to market indices effective from Sunday 31/03/2024:

- 1- **Saudi Cable Co.**, Tadawul All Share Index (TASI), and Capital Goods index.
- 2- **MBC Group Co.**, Tadawul All Share Index (TASI), and Media and Entertainment index.
- 3- **Middle East Pharmaceutical Industries Co.**, Tadawul All Share Index (TASI) and Pharma, Biotech & Life Science index.
- 4- **Modern Mills for Food Products Co.**, Tadawul All Share Index (TASI) and Food & Beverage index.
- 5- **Pan Gulf Marketing Co.**, Parallel Market Capped Index (NomuC).
- 6- **WSM for Information Technology Co.**, Parallel Market Capped Index (NomuC).
- 7- **Al-Modawat Specialized Medical Co.**, Parallel Market Capped Index (NomuC).
- 8- **Quara Finance Co.**, Parallel Market Capped Index (NomuC).
- 9- **Al Mohafaza Company for Education**, Parallel Market Capped Index (NomuC).
- 10- **Taqat Mineral Trading Co.**, Parallel Market Capped Index (NomuC).

### Tadawul Indices Maintenance – 2<sup>nd</sup> Q 2024:

The following companies were included to market indices effective from Sunday 30/06/2024:

- 1- **Dr. Soliman Abdel Kader Fakeeh Hospital Co.**, Tadawul All Share Index (TASI) and Health Care Equipment & Svc index.
- 2- **Miahona Co.**, Tadawul All Share Index (TASI) and Utilities index.
- 3- **Saudi Manpower Solutions Co.**, Tadawul All Share Index (TASI) and Commercial & Professional Svc index.
- 4- **Al Taiseer Group Talco Industrial Co.**, Tadawul All Share Index (TASI) and Capital Goods index.

### صيانة مؤشرات تداول الربع الأول 2024م:

تم إضافة أسهم الشركات التالية الى مؤشرات السوق ابتداءً من يوم الأحد الموافق 2024/03/31م:

- 1- **شركة الكابلات السعودية**، مؤشر السوق الرئيسية (تاسي) ومؤشر السلع الرأسمالية.
- 2- **شركة مجموعة إم بي سي**، مؤشر السوق الرئيسية (تاسي) ومؤشر الإعلام والترفيه.
- 3- **شركة الشرق الأوسط للصناعات الدوائية**، مؤشر السوق الرئيسية (تاسي) ومؤشر الادوية.
- 4- **شركة المطاحن الحديثة للمنتجات الغذائية**، مؤشر السوق الرئيسية (تاسي) ومؤشر إنتاج الأغذية.
- 5- **شركة عبر الخليج للتسويق**، مؤشر السوق الموازية (نمو حد أعلى).
- 6- **شركة وسم الأعمال لتقنية المعلومات**، مؤشر السوق الموازية (نمو حد أعلى).
- 7- **شركة المداواة التخصصية الطبية**، مؤشر السوق الموازية (نمو حد أعلى).
- 8- **شركة كوارا للتمويل**، مؤشر السوق الموازية (نمو حد أعلى).
- 9- **شركة المحافظة للتعليم**، مؤشر السوق الموازية (نمو حد أعلى).
- 10- **شركة الطاقات المعدنية للتجارة**، مؤشر السوق الموازية (نمو حد أعلى).

### صيانة مؤشرات تداول الربع الثاني 2024م:

تم إضافة أسهم الشركات التالية الى مؤشرات السوق ابتداءً من يوم الأحد الموافق 2024/06/30م:

- 1- **شركة مستشفى الدكتور سليمان عبدالقادر فقيه**، مؤشر السوق الرئيسية (تاسي) ومؤشر الرعاية الصحية.
- 2- **شركة مياهنا**، مؤشر السوق الرئيسية (تاسي) ومؤشر المرافق العامة.
- 3- **الشركة السعودية لحلول القوى البشرية**، مؤشر السوق الرئيسية (تاسي) ومؤشر الخدمات التجارية والمهنية.
- 4- **شركة مجموعة التيسير تالكو الصناعية**، مؤشر السوق الرئيسية (تاسي) ومؤشر السلع الرأسمالية.



- 5- **Rasan Information Technology Co.,** Tadawul All Share Index (TASI) and Insurance index.
- 6- **Qomel Co.,** Parallel Market Capped Index (NomuC).
- 7- **Mohammed Hadi Al Rasheed and Partners Co.,** Parallel Market Capped Index (NomuC).
- 8- **Miral Dental Clinics Co.,** Parallel Market Capped Index (NomuC).
- 9- **Horizon Educational Co.,** Parallel Market Capped Index (NomuC).
- 10- **Neft Alsharq Company for Chemical Industries,** Parallel Market Capped Index (NomuC).
- 11- **Yaqeen Capital Co.,** Parallel Market Capped Index (NomuC).
- 12- **Leaf Global Environmental Services Co.,** Parallel Market Capped Index (NomuC).

### Delisting Companies:

- Delisting of **Hail Cement Co.** shares in the Saudi Exchange as end of Wednesday 06/12/1445H corresponding to 12/06/2024G.

- 5- **شركة رسن لتقنية المعلومات،** مؤشر السوق الرئيسية (تاسي) ومؤشر التأمين.
- 6- **شركة كومل،** مؤشر السوق الموازية (نمو حد أعلى).
- 7- **شركة محمد هادي الرشيد وشركاه،** مؤشر السوق الموازية (نمو حد أعلى).
- 8- **شركة ميرال للعيادات الطبية،** مؤشر السوق الموازية (نمو حد أعلى).
- 9- **شركة الأفق التعليمية،** مؤشر السوق الموازية (نمو حد أعلى).
- 10- **شركة نفط الشرق للصناعات الكيماوية،** مؤشر السوق الموازية (نمو حد أعلى).
- 11- **شركة يقين المالية،** مؤشر السوق الموازية (نمو حد أعلى).
- 12- **شركة الليف العالمية للخدمات البيئية،** مؤشر السوق الموازية (نمو حد أعلى).

### إلغاء شركات مدرجة:

- تم إلغاء إدراج أسهم **شركة أسمنت حائل** وذلك بنهاية عمل يوم الأربعاء 1445/12/06 هـ الموافق 2024/06/12م.

## أداء مؤشرات القطاعات

## Performance of Industry Group Indices

| Industry Group                               | للعام حتى تاريخه | نسبة التغير | مايو - 2024 م | يونيو - 2024 م | القطاع                         |
|--|------------------|-------------|---------------|----------------|--------------------------------|
|  | YTD              | % Change    | May - 2024    | June - 2024    |                                |
| Energy                                       | -15.13%          | -3.57%      | 5,472.49      | 5,276.91       | الطاقة                         |
| Materials                                    | -9.53%           | -1.31%      | 5,823.82      | 5,747.25       | المواد الاساسية                |
| Capital Goods                                | 26.55%           | 6.99%       | 11,744.06     | 12,565.39      | السلع الرأسمالية               |
| Commercial & Professional Svc                | -8.01%           | 8.15%       | 4,728.57      | 5,114.18       | الخدمات التجارية والمهنية      |
| Transportation                               | 23.62%           | 12.32%      | 6,977.16      | 7,836.49       | النقل                          |
| Consumer Durables & Apparel                  | 6.51%            | 0.63%       | 5,317.23      | 5,350.89       | السلع طويلة الاجل              |
| Consumer Services                            | 4.21%            | 2.97%       | 4,999.84      | 5,148.09       | الخدمات الاستهلاكية            |
| Media and Entertainment                      | 12.67%           | 4.09%       | 26,548.12     | 27,633.85      | الإعلام والترفيه               |
| Consumer Discretionary Distribution & Retail | -13.19%          | -0.52%      | 7,439.45      | 7,400.79       | تجزئة وتوزيع السلع الكمالية    |
| Consumer Staples Distribution & Retail       | -4.58%           | -0.25%      | 9,258.04      | 9,234.85       | تجزئة وتوزيع السلع الاستهلاكية |
| Food & Beverages                             | 7.49%            | 5.83%       | 5,696.11      | 6,027.91       | إنتاج الأغذية                  |
| Health Care Equipment & Svc                  | 7.93%            | 7.95%       | 12,024.02     | 12,979.58      | الرعاية الصحية                 |
| Pharma, Biotech & Life Science               | -2.93%           | 1.99%       | 4,622.13      | 4,714.30       | الدوية                         |
| Banks  | -5.76%           | 4.48%       | 11,004.88     | 11,498.34      | البنوك                         |
| Financial Services                           | 16.85%           | 1.57%       | 7,650.11      | 7,770.46       | الخدمات المالية                |
| Insurance                                    | 29.12%           | 8.02%       | 10,126.96     | 10,939.15      | التأمين                        |
| Software & Services                          | 2.04%            | 6.82%       | 65,511.14     | 69,976.44      | التطبيقات وخدمات التقنية       |
| Telecommunication Services                   | -1.91%           | 6.45%       | 7,113.70      | 7,572.25       | الاتصالات                      |
| Utilities                                    | 25.58%           | -9.38%      | 13,771.29     | 12,479.69      | المرافق العامة                 |
| REITs  | -11.68%          | -0.56%      | 3,257.62      | 3,239.24       | الصناديق العقارية المتداولة    |
| Real Estate Mgmt & Dev't                     | 9.21%            | 1.88%       | 3,267.76      | 3,329.34       | إدارة وتطوير العقارات          |

## أداء مؤشرات حجم السوق ومؤشر تداول للطروحات الأولية

## Performance of Market Size Indices and IPO Index

| Industry Group                    | للعام حتى تاريخه | نسبة التغير | مايو - 2024 م | يونيو - 2024 م | القطاع                      |
|-----------------------------------|------------------|-------------|---------------|----------------|-----------------------------|
|                                   | YTD              | % Change    | May - 2024    | June - 2024    |                             |
| Tadawul Large Cap Index (Capped)  | -3.96%           | -0.13%      | 4,921.62      | 4,915.37       | مؤشر تداول للشركات الكبيرة  |
| Tadawul Medium Cap Index (Capped) | 0.87%            | 4.19%       | 4,581.57      | 4,773.76       | مؤشر تداول للشركات المتوسطة |
| Tadawul Small Cap Index (Capped)  | 9.30%            | 3.63%       | 5,381.78      | 5,576.89       | مؤشر تداول للشركات الصغيرة  |
| Tadawul IPO Index (Capped)        | 5.36%            | 1.18%       | 5,596.42      | 5,662.18       | مؤشر تداول للطروحات الأولية |
| TASIS50 Index                     | -4.30%           | 1.25%       | 4,913.24      | 4,974.74       | تاسي50                      |

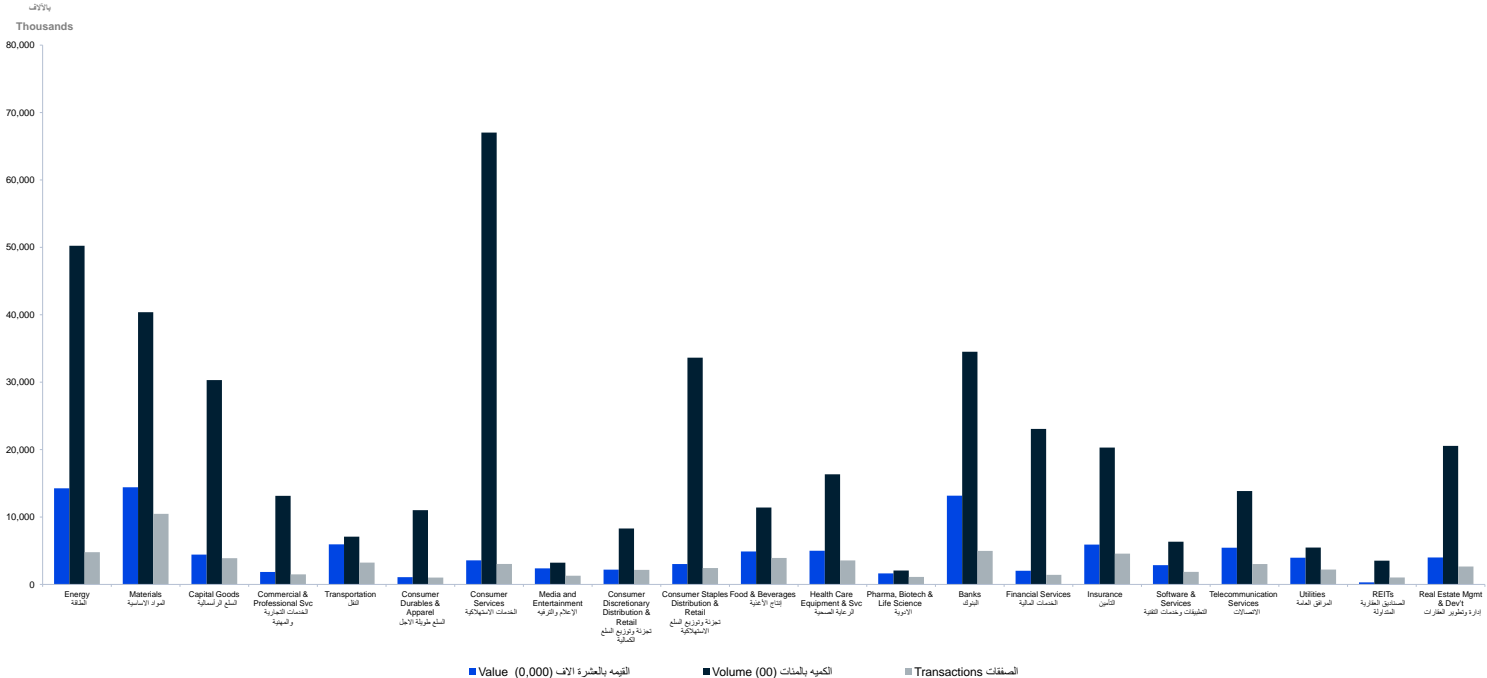
## إحصائيات السوق حسب القطاعات - النصف الأول 2024م

Market Statistics By Industry Groups - 1<sup>st</sup> Half 2024

| Industry Group                               | قيمة الأسهم المتداولة       | النسبة الى الإجمالي | الأسهم المتداولة      | النسبة الى الإجمالي | الصفقات المنفذة   | النسبة الى الإجمالي | القطاعات                       |
|--|-----------------------------|---------------------|-----------------------|---------------------|-------------------|---------------------|--------------------------------|
|  | Value Traded (SAR)          | %To Market          | Volume Traded         | %To Market          | No. of Trades     | %To Market          |                                |
| Energy                                       | 142,622,307,428.05          | 13.94%              | 5,024,123,603         | 11.91%              | 4,781,439         | 7.45%               | الطاقة                         |
| Materials                                    | 144,085,590,149.71          | 14.08%              | 4,037,806,981         | 9.57%               | 10,467,434        | 16.32%              | المواد الاساسية                |
| Capital Goods                                | 44,273,303,147.34           | 4.33%               | 3,031,030,833         | 7.19%               | 3,890,543         | 6.06%               | السلع الرأسمالية               |
| Commercial & Professional Svc                | 18,525,395,990.98           | 1.81%               | 1,313,781,669         | 3.11%               | 1,495,912         | 2.33%               | الخدمات التجارية والمهنية      |
| Transportation                               | 59,421,513,769.98           | 5.81%               | 708,331,799           | 1.68%               | 3,234,181         | 5.04%               | النقل                          |
| Consumer Durables & Apparel                  | 10,817,525,040.88           | 1.06%               | 1,101,906,515         | 2.61%               | 1,023,350         | 1.60%               | السلع طويلة الاجل              |
| Consumer Services                            | 35,675,814,290.35           | 3.49%               | 6,703,445,388         | 15.89%              | 3,033,601         | 4.73%               | الخدمات الاستهلاكية            |
| Media and Entertainment                      | 23,814,928,093.80           | 2.33%               | 322,833,102           | 0.77%               | 1,293,901         | 2.02%               | الإعلام والترفيه               |
| Consumer Discretionary Distribution & Retail | 21,956,963,026.90           | 2.15%               | 830,048,108           | 1.97%               | 2,159,425         | 3.37%               | تجزئة وتوزيع السلع الكمالية    |
| Consumer Staples Distribution & Retail       | 30,296,433,782.41           | 2.96%               | 3,364,336,068         | 7.98%               | 2,434,903         | 3.80%               | تجزئة وتوزيع السلع الاستهلاكية |
| Food & Beverages                             | 48,871,795,616.14           | 4.78%               | 1,140,801,227         | 2.70%               | 3,927,694         | 6.12%               | إنتاج الأغذية                  |
| Health Care Equipment & Svc                  | 49,905,594,712.65           | 4.88%               | 1,634,196,276         | 3.87%               | 3,561,997         | 5.55%               | الرعاية الصحية                 |
| Pharma, Biotech & Life Science               | 16,302,193,055.70           | 1.59%               | 206,501,383           | 0.49%               | 1,112,102         | 1.73%               | الدوية                         |
| Banks  | 131,666,431,037.65          | 12.87%              | 3,451,283,728         | 8.18%               | 4,977,464         | 7.76%               | البنوك                         |
| Financial Services                           | 20,320,357,866.39           | 1.99%               | 2,306,703,505         | 5.47%               | 1,423,893         | 2.22%               | الخدمات المالية                |
| Insurance                                    | 59,109,131,577.11           | 5.78%               | 2,030,832,493         | 4.81%               | 4,569,025         | 7.12%               | التأمين                        |
| Software & Services                          | 28,624,042,785.11           | 2.80%               | 633,808,918           | 1.50%               | 1,856,185         | 2.89%               | التطبيقات وخدمات التقنية       |
| Telecommunication Services                   | 54,471,768,040.41           | 5.32%               | 1,385,300,458         | 3.28%               | 3,021,484         | 4.71%               | الاتصالات                      |
| Utilities                                    | 39,591,362,383.42           | 3.87%               | 546,569,108           | 1.30%               | 2,200,703         | 3.43%               | المرافق العامة                 |
| REITs  | 3,012,076,944.96            | 0.29%               | 352,926,002           | 0.84%               | 1,027,520         | 1.60%               | الصناديق العقارية المتداولة    |
| Real Estate Mgmt & Dev't                     | 40,001,491,574.86           | 3.91%               | 2,055,480,951         | 4.87%               | 2,656,742         | 4.14%               | إدارة وتطوير العقارات          |
| <b>Total</b>                                 | <b>1,023,366,020,314.80</b> | <b>100.00%</b>      | <b>42,182,048,115</b> | <b>100.00%</b>      | <b>64,149,498</b> | <b>100.00%</b>      | <b>الإجمالي</b>                |

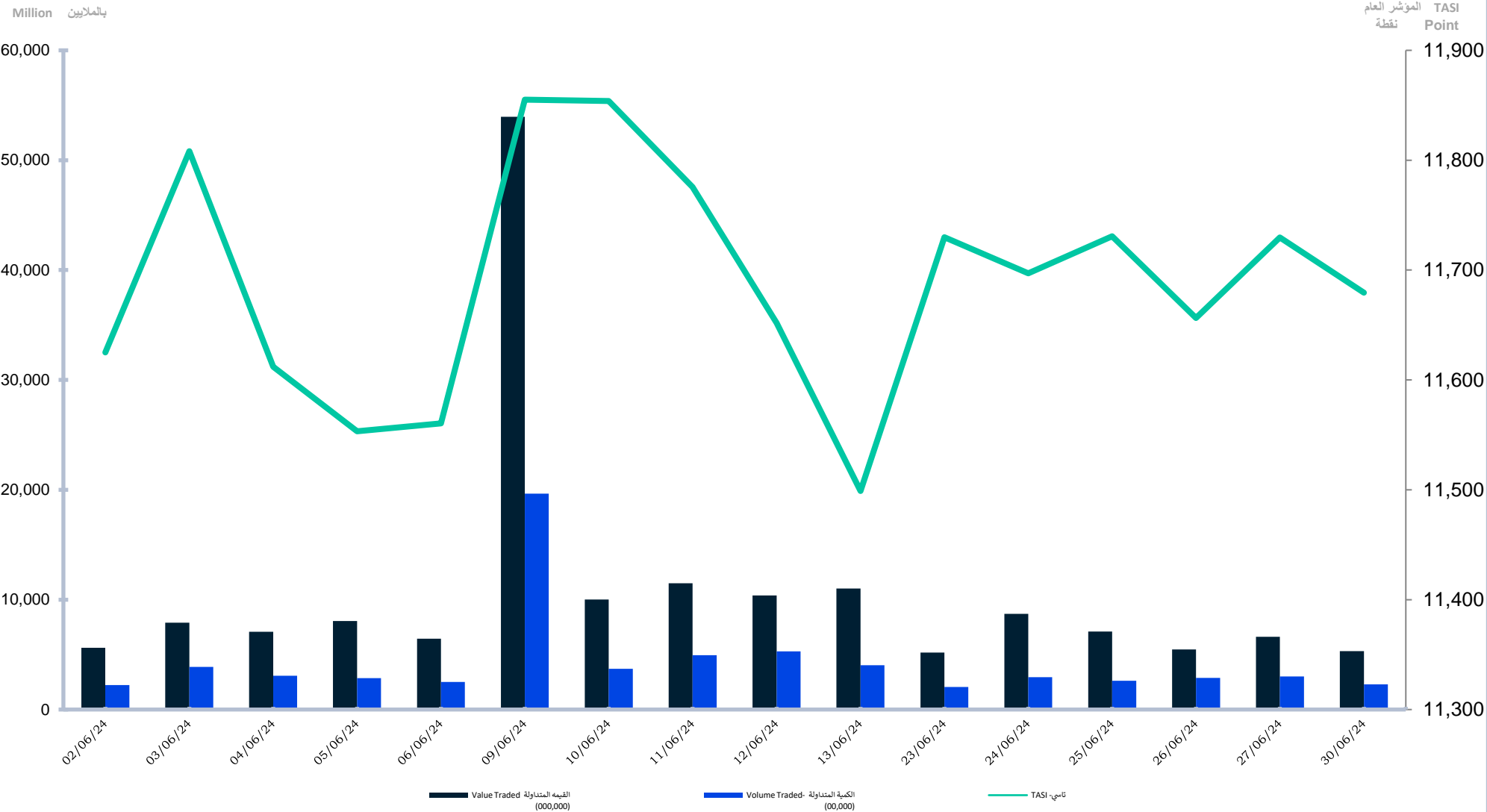
# إحصائيات السوق حسب القطاعات - النصف الأول 2024م

## Market Statistics By Industry 1<sup>st</sup> Half 2024



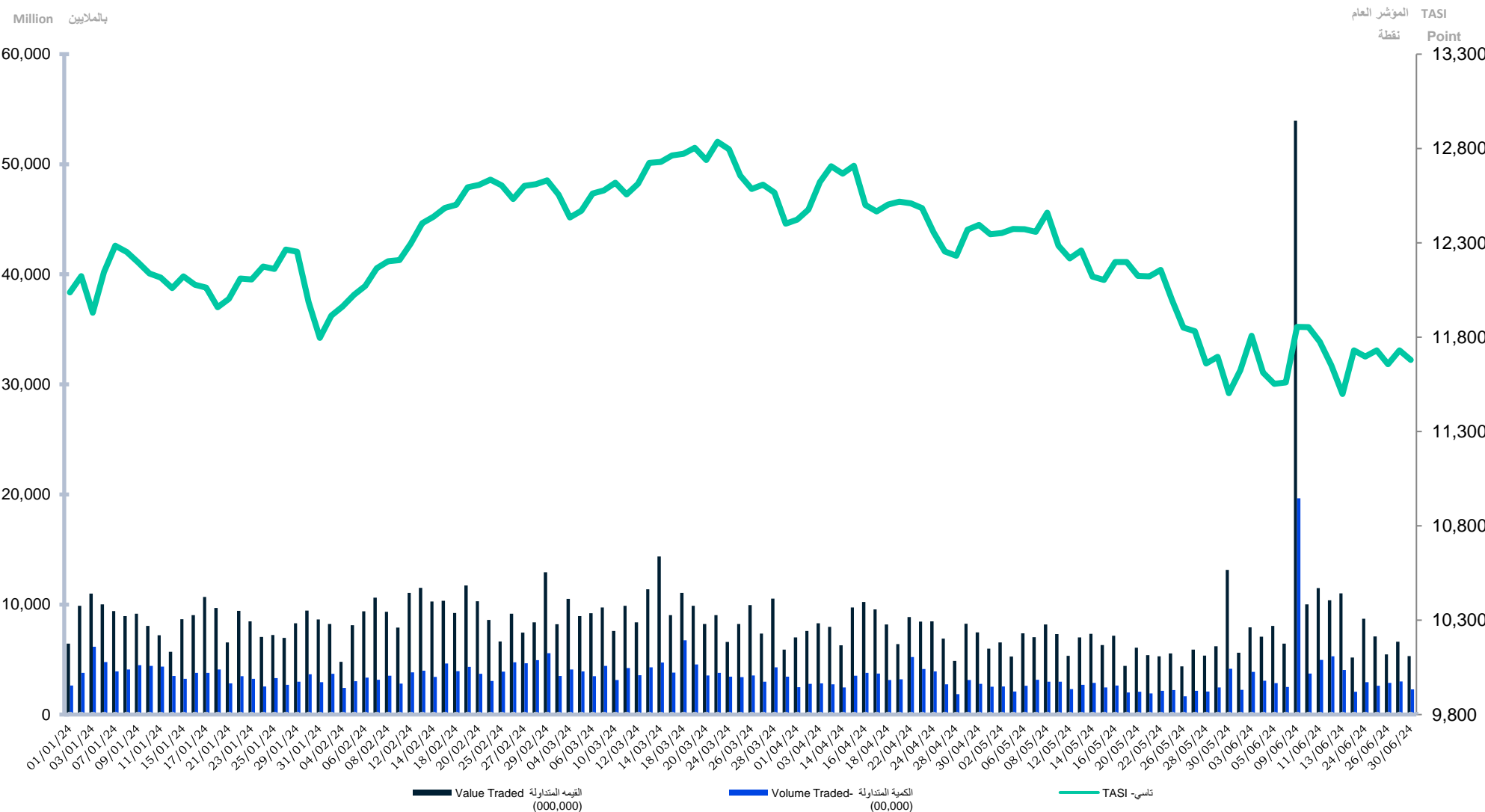
# مؤشر السوق الرئيسية (تاسي) - القيمة والأسهم المتداولة - يونيو 2024م

## TASI - Value and Volume Traded - June 2024



# مؤشر السوق الرئيسية (تاسي) - القيمة والأسهم المتداولة - النصف الأول 2024

## TASI - Value and Volume Traded - 1<sup>st</sup> Half 2024



# مقارنة معلومات التداول عن النصف الأول 2024م مع النصف الأول 2023م

## Comparing Trading Information for 1<sup>st</sup> Half 2024 with 1<sup>st</sup> Half 2023

| Trading Information              | نسبة التغير | النصف الأول 2023            | النصف الأول 2024            | يونيو 2024         | مايو 2024          | أبريل 2024         | الربع الأول 2024               | معلومات التداول                              |
|----------------------------------|-------------|-----------------------------|-----------------------------|--------------------|--------------------|--------------------|--------------------------------|--|
|                                  | % Change    | 1 <sup>st</sup> Half - 2023 | 1 <sup>st</sup> Half - 2024 | June 2024          | May 2024           | April 2024         | 1 <sup>st</sup> Quarter - 2024 |  |
| No. of Trades                    | 53.91%      | 41,679,279                  | 64,149,498                  | 9,157,847          | 10,806,753         | 9,168,497          | 35,016,401                     | عدد الصفقات المنفذة                          |
| Volume Traded*                   | -21.04%     | 53,419,757,852              | 42,182,048,115              | 6,801,461,737      | 5,479,222,418      | 5,453,893,065      | 24,447,470,895                 | عدد الأسهم المتداولة *                       |
| Value Traded (SAR)               | 72.07%      | 594,726,897,194.90          | 1,023,366,020,314.80        | 170,340,570,083.59 | 142,566,545,238.34 | 134,570,831,702.30 | 575,888,073,290.57             | قيمة الأسهم المتداولة (ريال)                 |
| Number of Trading Days           | -           | 119                         | 119                         | 16                 | 22                 | 17                 | 64                             | عدد أيام التداول                             |
| Daily Average of No. of Trades   | 53.91%      | 350,246.04                  | 539,071.41                  | 572,365.44         | 491,216.05         | 539,323.35         | 547,131.27                     | المتوسط اليومي لعدد الصفقات المنفذة          |
| Daily Average of Volume Traded * | -21.04%     | 448,905,528.17              | 354,470,992.56              | 425,091,358.56     | 249,055,564.45     | 320,817,239.12     | 381,991,732.73                 | المتوسط اليومي للأسهم المتداولة *            |
| Daily Average of Value (SAR)     | 72.07%      | 4,997,705,018.44            | 8,599,714,456.43            | 10,646,285,630.22  | 6,480,297,510.83   | 7,915,931,276.61   | 8,998,251,145.17               | المتوسط اليومي لقيمة الأسهم المتداولة (ريال) |
| Market Capitalization (SAR bn)   | -7.81%      | 10,907.50                   | 10,055.72                   | 10,055.72          | 10,235.59          | 10,782.81          | 10,938.63                      | القيمة السوقية للأسهم المصدرة (مليار ريال)   |
| Tadawul All Share Index (TASI)   | 1.92%       | 11,458.98                   | 11,679.50                   | 11,679.50          | 11,503.49          | 12,394.91          | 12,401.56                      | المؤشر العام (نقطة)                          |
| Initial Public Offerings (IPOs)  | -           | 4                           | 8                           | 0                  | 6                  | 0                  | 2                              | الطروحات الجديدة (الإكتتابات الأولية)        |
| Delisting of Company             | -           | 0                           | 1                           | 1                  | 0                  | 0                  | 0                              | إلغاء شركة مدرجة                             |
| Number of newly companies listed | -           | 5                           | 8                           | 5                  | 0                  | 0                  | 3                              | عدد الشركات الجديدة المدرجة                  |
| Number of listed companies       | -           | 228                         | 238                         | 238                | 234                | 234                | 234                            | عدد الشركات المدرجة                          |

Adjusted for all corporate actions \* معدلة لجميع إجراءات الشركات \*

## الشركات الخمس الأكثر نشاطاً - النصف الأول 2024م

Top Five Active Stocks - 1<sup>st</sup> Half 2024

By Number of Trades

من حيث عدد الصفقات

| Company      | نسبة الشركة من إجمالي السوق | نسبة الشركة من القطاع | عدد الصفقات   | الشركة          |
|--------------|-----------------------------|-----------------------|---------------|-----------------|
|              | % To Market                 | % To Industry Group   | No. of Trades |                 |
| SAUDI ARAMCO | 3.21%                       | 43.00%                | 2,056,216     | أرامكو السعودية |
| SAL          | 2.20%                       | 43.66%                | 1,411,976     | سال             |
| ADES         | 1.97%                       | 26.45%                | 1,264,677     | أديس            |
| STC          | 1.83%                       | 38.84%                | 1,173,570     | اس تي سي        |
| ALRAJHI      | 1.79%                       | 23.10%                | 1,149,753     | الراجحي         |

By Volume Traded

من حيث عدد الأسهم المتداولة

| Company       | نسبة الشركة من إجمالي السوق | نسبة الشركة من القطاع | الاسهم المتداولة | الشركة          |
|---------------|-----------------------------|-----------------------|------------------|-----------------|
|               | % To Market                 | % To Industry Group   | Volume Traded    |                 |
| TECO          | 8.96%                       | 56.39%                | 3,780,287,250    | شمس             |
| SAUDI ARAMCO  | 8.53%                       | 71.59%                | 3,596,958,551    | أرامكو السعودية |
| ANAAM HOLDING | 6.10%                       | 76.46%                | 2,572,207,058    | أنعام القابضة   |
| AMERICANA     | 4.70%                       | 29.59%                | 1,983,238,019    | أمريكانا        |
| ALBAHA        | 4.49%                       | 82.11%                | 1,893,941,930    | الباحة          |

By Value of Shares Traded

من حيث قيمة الأسهم المتداولة

| Company        | نسبة الشركة من إجمالي السوق | نسبة الشركة من القطاع | قيمة الاسهم المتداولة | الشركة          |
|----------------|-----------------------------|-----------------------|-----------------------|-----------------|
|                | % To Market                 | % To Industry Group   | Value Traded - SAR    |                 |
| SAUDI ARAMCO   | 10.18%                      | 73.05%                | 104,186,923,999       | أرامكو السعودية |
| ALRAJHI        | 4.56%                       | 35.47%                | 46,697,636,569        | الراجحي         |
| SAL            | 3.26%                       | 56.11%                | 33,339,234,052        | سال             |
| SNB            | 2.40%                       | 18.67%                | 24,577,933,508        | الأهلي          |
| ATHEEB TELECOM | 2.19%                       | 41.06%                | 22,364,881,121        | عذيب للإتصالات  |



إحصائيات السوق - يونيو 2024  
Market Statistics - June 2024

تداول السعودية  
Saudi Exchange

| Energy                        | الإجمالي                 |                      | الصفقات المنفذة  | الاسهم المتداولة | قيمة الإسهام المتداولة |
|-------------------------------|--------------------------|----------------------|------------------|------------------|------------------------|
|                               | Volume Traded            | No. of Trades        |                  |                  |                        |
| SARCO                         | 61,361,859.20            | 792,304              | 10,597           |                  |                        |
| SAUDI ARAMCO                  | 61,835,722,950.75        | 2,241,425,397        | 514,731          |                  |                        |
| PETRO RABIGH                  | 137,671,066.38           | 20,302,389           | 24,674           |                  |                        |
| ARABIAN DRILLING              | 676,429,510.60           | 5,103,224            | 53,495           |                  |                        |
| ADES                          | 2,313,190,161.08         | 113,279,248          | 128,978          |                  |                        |
| BAHRI                         | 220,834,160.17           | 8,537,710            | 12,657           |                  |                        |
| ALDREES                       | 681,321,716.60           | 5,673,923            | 55,002           |                  |                        |
| <b>Total</b>                  | <b>65,926,531,424.78</b> | <b>2,395,114,195</b> | <b>800,134</b>   |                  |                        |
| Materials                     | الإجمالي                 |                      | الصفقات المنفذة  | الاسهم المتداولة | قيمة الإسهام المتداولة |
|                               | Volume Traded            | No. of Trades        |                  |                  |                        |
| TAKWEEN                       | 51,545,248.36            | 4,190,162            | 11,904           |                  |                        |
| MEPCO                         | 179,663,356.05           | 4,359,351            | 18,493           |                  |                        |
| BCI                           | 27,078,692.55            | 889,343              | 7,096            |                  |                        |
| MAADEN                        | 1,655,793,956.95         | 37,022,883           | 87,738           |                  |                        |
| ASLAK                         | 80,811,070.20            | 2,764,300            | 10,886           |                  |                        |
| ALYAMAMAH STEEL               | 187,569,492.90           | 5,382,105            | 44,471           |                  |                        |
| SSP                           | 477,409,123.80           | 6,969,094            | 45,364           |                  |                        |
| EAST PIPES                    | 393,576,533.40           | 2,447,425            | 24,453           |                  |                        |
| AMAK                          | 712,241,232.80           | 11,253,645           | 29,354           |                  |                        |
| CHEMANOL                      | 86,194,138.24            | 5,831,346            | 21,188           |                  |                        |
| SABIC                         | 2,114,444,131.80         | 28,193,108           | 137,818          |                  |                        |
| SABIC AGRI-NUTRIENTS          | 1,429,740,457.40         | 12,812,972           | 67,344           |                  |                        |
| TANEEF                        | 248,229,214.90           | 21,519,083           | 26,967           |                  |                        |
| NGC                           | 47,100,179.48            | 1,900,914            | 7,798            |                  |                        |
| ZOUJAJ                        | 154,188,839.60           | 3,690,387            | 12,934           |                  |                        |
| ALUJAJ                        | 239,506,144.20           | 5,816,718            | 17,406           |                  |                        |
| FIPCO                         | 117,253,137.75           | 2,324,032            | 10,629           |                  |                        |
| APC                           | 254,248,575.00           | 1,446,470            | 19,007           |                  |                        |
| NAMA CHEMICALS                | 29,068,988.30            | 1,040,800            | 3,937            |                  |                        |
| MAADANIYAH                    | 41,679,115.74            | 2,546,687            | 8,849            |                  |                        |
| LUBEREF                       | 550,140,606.60           | 4,121,223            | 47,317           |                  |                        |
| ZAMIL INDUST                  | 506,591,941.69           | 22,123,828           | 40,191           |                  |                        |
| SIIG                          | 203,453,555.60           | 9,594,896            | 28,284           |                  |                        |
| YANSAB                        | 366,232,612.35           | 9,932,957            | 45,854           |                  |                        |
| SPM                           | 154,357,853.70           | 1,991,578            | 14,256           |                  |                        |
| SIPCHEM                       | 891,299,929.85           | 29,991,224           | 69,693           |                  |                        |
| ADVANCED                      | 373,593,186.65           | 9,586,600            | 36,963           |                  |                        |
| SAUDI KAYAN                   | 234,033,001.17           | 28,652,804           | 39,018           |                  |                        |
| SVCV                          | 58,182,916.00            | 1,356,455            | 7,441            |                  |                        |
| HCC*                          | 48,134,075.96            | 4,143,925            | 4,544            |                  |                        |
| NAIRAN CEMENT                 | 40,302,095.29            | 4,317,714            | 14,927           |                  |                        |
| CITY CEMENT                   | 45,290,747.90            | 2,439,753            | 9,662            |                  |                        |
| NORTHERN CEMENT               | 28,800,603.58            | 3,110,662            | 13,846           |                  |                        |
| UOACC                         | 25,283,104.36            | 1,513,637            | 4,933            |                  |                        |
| QASS                          | 154,174,458.45           | 3,765,687            | 18,732           |                  |                        |
| ALKATHIRI                     | 51,603,143.55            | 19,387,417           | 15,728           |                  |                        |
| ACC                           | 51,091,524.20            | 1,755,506            | 10,212           |                  |                        |
| YC                            | 80,966,192.25            | 2,501,064            | 12,296           |                  |                        |
| SAUDI CEMENT                  | 113,360,564.65           | 2,550,974            | 19,845           |                  |                        |
| QACCO                         | 110,109,412.10           | 1,904,607            | 15,022           |                  |                        |
| SPCC                          | 51,197,327.15            | 1,382,072            | 10,346           |                  |                        |
| YCC                           | 104,517,407.70           | 3,739,512            | 12,722           |                  |                        |
| EPCCO                         | 41,447,043.10            | 1,270,226            | 7,775            |                  |                        |
| TCC                           | 19,060,239.58            | 1,565,004            | 6,256            |                  |                        |
| JOUF CEMENT                   | 20,504,803.24            | 1,907,581            | 5,585            |                  |                        |
| RIYADH CEMENT                 | 69,868,849.80            | 2,683,648            | 7,518            |                  |                        |
| <b>Total</b>                  | <b>12,920,938,825.89</b> | <b>339,691,382</b>   | <b>1,132,602</b> |                  |                        |
| Capital Goods                 | الإجمالي                 |                      | الصفقات المنفذة  | الاسهم المتداولة | قيمة الإسهام المتداولة |
|                               | Volume Traded            | No. of Trades        |                  |                  |                        |
| ASTRA INDUSTRIAL              | 711,610,564.60           | 4,804,055            | 79,782           |                  |                        |
| SHAKER                        | 187,585,600.38           | 6,488,561            | 24,336           |                  |                        |
| BAWAN                         | 125,204,708.30           | 2,865,688            | 18,439           |                  |                        |
| EIC                           | 730,019,577.34           | 125,842,869          | 96,599           |                  |                        |
| SAUDI CERAMICS                | 284,536,218.20           | 10,155,790           | 29,255           |                  |                        |
| SAUDI CABLE                   | 217,776,039.90           | 3,152,407            | 25,238           |                  |                        |
| AMIANTIT                      | 332,709,660.17           | 13,236,415           | 32,075           |                  |                        |
| ALBABBAIN                     | 395,714,664.25           | 10,635,743           | 63,792           |                  |                        |
| MESC                          | 354,245,106.45           | 11,182,165           | 28,087           |                  |                        |
| BATIC                         | 229,933,505.27           | 68,925,284           | 33,519           |                  |                        |
| SIECO                         | 60,256,074.93            | 2,380,599            | 7,105            |                  |                        |
| ALOMRAN                       | 72,975,660.90            | 1,910,148            | 11,625           |                  |                        |
| RIYADH CABLES                 | 428,587,151.90           | 4,338,836            | 37,223           |                  |                        |
| TALCO                         | 2,153,810,801.10         | 43,146,507           | 164,183          |                  |                        |
| <b>Total</b>                  | <b>6,284,965,333.69</b>  | <b>309,115,067</b>   | <b>651,258</b>   |                  |                        |
| Commercial & Professional Svc | الإجمالي                 |                      | الصفقات المنفذة  | الاسهم المتداولة | قيمة الإسهام المتداولة |
|                               | Volume Traded            | No. of Trades        |                  |                  |                        |
| MAHARAH                       | 591,624,695.13           | 97,174,815           | 64,864           |                  |                        |
| SADR                          | 100,351,392.18           | 29,919,716           | 19,559           |                  |                        |
| ALMAWARID                     | 176,772,527.80           | 1,485,541            | 15,958           |                  |                        |
| SMASCO                        | 2,809,669,314.51         | 322,258,103          | 323,997          |                  |                        |
| SPCC                          | 19,778,844.60            | 1,398,152            | 5,971            |                  |                        |
| CATRION                       | 277,437,241.20           | 2,325,739            | 21,799           |                  |                        |
| <b>Total</b>                  | <b>3,975,634,015.42</b>  | <b>454,562,066</b>   | <b>452,148</b>   |                  |                        |
| Transportation                | الإجمالي                 |                      | الصفقات المنفذة  | الاسهم المتداولة | قيمة الإسهام المتداولة |
|                               | Volume Traded            | No. of Trades        |                  |                  |                        |
| SISCO HOLDING                 | 199,485,766.85           | 5,531,729            | 45,087           |                  |                        |
| SGS                           | 657,960,957.00           | 12,600,170           | 44,109           |                  |                        |
| SAPTCO                        | 124,442,239.68           | 6,996,766            | 16,211           |                  |                        |
| BUDGET SAUDI                  | 318,547,071.70           | 3,918,694            | 39,725           |                  |                        |
| THEEB                         | 100,953,123.80           | 1,518,541            | 11,837           |                  |                        |
| LUMI                          | 326,975,314.30           | 3,645,728            | 35,172           |                  |                        |
| SAL                           | 3,475,825,182.00         | 12,135,164           | 141,458          |                  |                        |
| <b>Total</b>                  | <b>5,203,919,655.33</b>  | <b>46,346,792</b>    | <b>333,599</b>   |                  |                        |
| Consumer Durables & Apparel   | الإجمالي                 |                      | الصفقات المنفذة  | الاسهم المتداولة | قيمة الإسهام المتداولة |
|                               | Volume Traded            | No. of Trades        |                  |                  |                        |
| NAASEE                        | 140,842,412.40           | 1,854,036            | 13,383           |                  |                        |
| SIDC                          | 48,009,420.82            | 5,446,478            | 11,700           |                  |                        |
| ALABDULLATIF                  | 71,252,525.10            | 4,045,900            | 13,489           |                  |                        |
| LAZURDE                       | 59,564,508.78            | 3,897,654            | 9,511            |                  |                        |
| ALASEEL                       | 89,987,042.32            | 19,375,527           | 16,864           |                  |                        |
| FITAIHI GROUP                 | 132,989,474.12           | 33,362,757           | 19,800           |                  |                        |
| <b>Total</b>                  | <b>542,645,383.54</b>    | <b>67,982,352</b>    | <b>84,747</b>    |                  |                        |

## إحصائيات السوق - يونيو 2024 Market Statistics - June 2024

تداول السعودية  
Saudi Exchange

| Consumer Services                            | الصفقات المنفذة          |                    | الخدمات الاستهلاكية |                                |
|--|--------------------------|--------------------|---------------------|--------------------------------|
|  | قيمة الاسهم المتداولة    | الاسهم المتداولة   |                     | الصفقات المنفذة                |
|  | Value Traded             | Volume Traded      | No. of Trades       |                                |
| SEERA  | 648,859,665.08           | 25,795,355         | 46,044              | سيرا                           |
| ALHOKAIR GROUP                               | 57,981,343.01            | 22,465,794         | 22,227              | مجموعة الحكير                  |
| FITNESS TIME                                 | 685,205,779.80           | 3,248,956          | 51,828              | وقت اللياقة                    |
| TECO   | 184,984,547.59           | 223,781,860        | 37,636              | شمس                            |
| ALKHALEEJ TRNG                               | 127,734,006.60           | 3,995,897          | 11,219              | الخليج للتدريب                 |
| NCLE   | 74,761,010.60            | 479,353            | 10,229              | الوطنية للتعليم                |
| ATAA   | 180,942,576.20           | 3,037,189          | 14,855              | عطاء                           |
| HERFY FOODS                                  | 93,802,819.65            | 3,182,084          | 14,383              | هرقي للأغذية                   |
| RAYDAN                                       | 79,491,232.65            | 2,676,365          | 12,334              | ريدان                          |
| DWF  | 119,755,349.60           | 951,952            | 11,072              | التطويرية الغذائية             |
| ALAMAR                                       | 351,083,393.80           | 4,634,932          | 25,713              | الامار                         |
| AMERICANA                                    | 497,643,155.25           | 157,809,106        | 57,514              | أمريكانا                       |
| <b>Total</b>                                 | <b>3,102,244,879.83</b>  | <b>452,058,843</b> | <b>315,054</b>      | <b>الإجمالي</b>                |
| Media and Entertainment                      | قيمة الاسهم المتداولة    | الاسهم المتداولة   | الصفقات المنفذة     | الإعلام والترفيه               |
|  | Value Traded             | Volume Traded      | No. of Trades       |                                |
| TAPRCO                                       | 35,398,141.28            | 2,314,795          | 5,429               | تاهمة                          |
| ALARABIA                                     | 338,356,319.60           | 1,537,458          | 31,851              | العربية                        |
| MBC Group                                    | 450,410,956.95           | 10,035,193         | 38,271              | مجموعة إم بي سي                |
| SRMG   | 241,375,381.20           | 1,150,746          | 28,358              | الأبحاث والإعلام               |
| <b>Total</b>                                 | <b>1,065,540,799.03</b>  | <b>15,038,192</b>  | <b>103,909</b>      | <b>الإجمالي</b>                |
| Consumer Discretionary Distribution & Retail | قيمة الاسهم المتداولة    | الاسهم المتداولة   | الصفقات المنفذة     | تجزئة وتوزيع السلع الكمالية    |
|  | Value Traded             | Volume Traded      | No. of Trades       |                                |
| EXTRA  | 486,994,938.10           | 5,204,941          | 30,913              | إكسترا                         |
| SACO   | 121,543,160.15           | 3,319,189          | 17,141              | ساکو                           |
| SASCO  | 303,856,525.50           | 5,353,834          | 57,580              | ساسكو                          |
| BAAZEM                                       | 60,712,769.00            | 962,648            | 8,147               | باغظيم                         |
| JARIR  | 506,912,559.20           | 39,248,268         | 120,035             | جرير                           |
| ABO MOATI                                    | 55,955,969.85            | 1,999,033          | 7,856               | أبو معطي                       |
| ALSAIF GALLERY                               | 106,845,209.85           | 11,085,198         | 16,058              | السيف غاليري                   |
| CENOMI RETAIL                                | 87,074,574.73            | 10,313,647         | 27,951              | سنيويمي ريتيل                  |
| <b>Total</b>                                 | <b>1,729,895,706.38</b>  | <b>77,486,758</b>  | <b>285,681</b>      | <b>الإجمالي</b>                |
| Consumer Staples Distribution & Retail       | قيمة الاسهم المتداولة    | الاسهم المتداولة   | الصفقات المنفذة     | تجزئة وتوزيع السلع الاستهلاكية |
|  | Value Traded             | Volume Traded      | No. of Trades       |                                |
| A.O THAIM MARKET                             | 338,861,917.50           | 29,948,736         | 71,276              | أسواق ع العليم                 |
| FARM SUPERSTORES                             | 89,617,611.88            | 4,044,931          | 11,444              | أسواق المزرعة                  |
| ANAAIM HOLDING                               | 712,993,122.57           | 571,744,778        | 84,031              | أنعام القابضة                  |
| THIMAR                                       | 364,988,086.71           | 7,150,350          | 36,319              | ثمار                           |
| BINDAWOOD                                    | 124,444,203.22           | 16,409,312         | 23,266              | بن داود                        |
| ALMUNA'AM                                    | 364,752,016.20           | 3,459,888          | 27,076              | النجم                          |
| ALDAWAA                                      | 282,081,442.30           | 3,200,456          | 26,300              | الدواء                         |
| NAHDI  | 353,049,444.60           | 2,667,865          | 32,887              | النهدى                         |
| <b>Total</b>                                 | <b>2,630,787,844.98</b>  | <b>638,626,316</b> | <b>312,599</b>      | <b>الإجمالي</b>                |
| Food & Beverages                             | قيمة الاسهم المتداولة    | الاسهم المتداولة   | الصفقات المنفذة     | إنتاج الأغذية                  |
|  | Value Traded             | Volume Traded      | No. of Trades       |                                |
| SAVOLA GROUP                                 | 498,767,821.90           | 11,308,551         | 38,149              | مجموعة صافولا                  |
| WAFRAH                                       | 139,844,111.15           | 3,172,129          | 16,652              | وفرة                           |
| SADAFCO                                      | 178,652,317.60           | 510,755            | 20,186              | سدافكو                         |
| ALMARAI                                      | 545,663,128.60           | 9,782,957          | 111,145             | المراعي                        |
| TANMIAH                                      | 190,402,247.60           | 1,570,774          | 13,614              | تنمية                          |
| NAQI   | 69,438,553.90            | 1,057,064          | 10,785              | نقي                            |
| FIRST MILLS                                  | 382,606,076.20           | 5,378,696          | 28,387              | المطاحن الأول                  |
| MODERN MILLS                                 | 412,688,257.70           | 8,779,026          | 57,474              | المطاحن الحديثة                |
| SINAD HOLDING                                | 54,662,048.74            | 4,245,381          | 11,032              | سناد القابضة                   |
| HB   | 19,494,257.75            | 398,092            | 4,587               | حلوان إخوان                    |
| NADEC  | 690,963,310.50           | 22,380,466         | 90,149              | ناдек                          |
| GACO   | 32,029,187.82            | 1,919,418          | 7,079               | جأكو                           |
| TADCO  | 38,719,137.86            | 2,274,457          | 8,294               | توبك الزراعية                  |
| SFICO  | 77,236,099.34            | 3,330,169          | 12,606              | الأسماك                        |
| SHARQIYAH DEV                                | 76,527,427.56            | 3,803,230          | 11,563              | الشرقية للتنمية                |
| ALJOUF                                       | 350,367,016.10           | 5,352,865          | 23,263              | الجوف                          |
| JAZADCO                                      | 70,016,371.68            | 4,615,510          | 9,811               | جازادكو                        |
| <b>Total</b>                                 | <b>3,828,077,372.00</b>  | <b>89,879,540</b>  | <b>474,776</b>      | <b>الإجمالي</b>                |
| Health Care Equipment & Svc                  | قيمة الاسهم المتداولة    | الاسهم المتداولة   | الصفقات المنفذة     | الرعاية الصحية                 |
|  | Value Traded             | Volume Traded      | No. of Trades       |                                |
| AYYAN  | 120,669,638.92           | 6,533,004          | 21,097              | أيان                           |
| CHEMICAL                                     | 1,203,605,282.53         | 116,009,409        | 135,839             | الكيميائية                     |
| MOUWASAT                                     | 726,063,830.40           | 6,130,525          | 62,682              | المواساة                       |
| DALLAH HEALTH                                | 224,235,354.40           | 1,374,645          | 16,763              | دله الصحية                     |
| CARE   | 387,604,921.00           | 1,906,942          | 29,367              | رعاية                          |
| ALHAMMADI                                    | 751,478,419.85           | 15,716,898         | 90,513              | الحمادي                        |
| SAUDI GERMAN HEALTH                          | 362,427,169.60           | 4,448,451          | 29,321              | السعودي الألماني الصحية        |
| SULAIMAN ALHABIB                             | 1,287,767,692.40         | 4,381,037          | 69,756              | سليمان الحبيب                  |
| EQUIPMENT HOUSE                              | 102,443,205.95           | 2,076,972          | 13,544              | دار المعدات                    |
| FAKEEH CARE                                  | 4,787,845,115.20         | 77,411,095         | 376,388             | فقيه الطبية                    |
| <b>Total</b>                                 | <b>9,954,140,630.25</b>  | <b>236,078,978</b> | <b>845,270</b>      | <b>الإجمالي</b>                |
| Pharma, Biotech & Life Science               | قيمة الاسهم المتداولة    | الاسهم المتداولة   | الصفقات المنفذة     | الدوية                         |
|  | Value Traded             | Volume Traded      | No. of Trades       |                                |
| SPIMACO                                      | 947,636,853.05           | 32,139,890         | 80,222              | الدوائية                       |
| JAMJOOM PHARMA                               | 480,323,238.80           | 3,419,103          | 32,839              | جمجوم فارما                    |
| AVLON PHARMA                                 | 251,786,308.40           | 1,967,366          | 31,376              | أفالون فارما                   |
| <b>Total</b>                                 | <b>1,679,746,400.25</b>  | <b>37,526,359</b>  | <b>144,437</b>      | <b>الإجمالي</b>                |
| Banks  | قيمة الاسهم المتداولة    | الاسهم المتداولة   | الصفقات المنفذة     | البنوك                         |
|  | Value Traded             | Volume Traded      | No. of Trades       |                                |
| RIBL   | 1,394,404,701.13         | 54,614,859         | 55,135              | الرياض                         |
| BJAZ   | 968,858,370.94           | 59,152,073         | 73,383              | الجزيرة                        |
| SAIB   | 301,061,988.46           | 23,236,920         | 32,343              | الاستثمار                      |
| BSP  | 760,870,113.35           | 21,432,044         | 30,804              | بي إس إف                       |
| SAB  | 822,232,915.15           | 21,284,627         | 57,943              | الأول                          |
| ANB  | 607,742,042.44           | 29,937,421         | 45,031              | العرني                         |
| ALRAJHI                                      | 7,726,569,670.10         | 96,872,901         | 143,812             | الراجحي                        |
| ALBILAD                                      | 881,232,693.80           | 26,356,508         | 60,236              | البلاد                         |
| ALINMA                                       | 2,608,103,836.35         | 82,262,965         | 123,724             | الإيما                         |
| SNB  | 4,130,523,533.05         | 115,559,958        | 85,636              | الأهلي                         |
| <b>Total</b>                                 | <b>20,201,599,864.77</b> | <b>530,710,276</b> | <b>708,047</b>      | <b>الإجمالي</b>                |
| Financial Services                           | قيمة الاسهم المتداولة    | الاسهم المتداولة   | الصفقات المنفذة     | الخدمات المالية                |
|  | Value Traded             | Volume Traded      | No. of Trades       |                                |
| TADAWUL GROUP                                | 600,154,004.20           | 2,446,437          | 38,683              | مجموعة تداول                   |
| AMLAK  | 32,914,194.10            | 3,193,007          | 11,948              | أملاك                          |
| SHL  | 31,560,240.00            | 2,092,403          | 5,927               | سهل                            |
| SAIC   | 675,271,958.90           | 15,404,775         | 38,242              | متطورة                         |
| NAVIFAT                                      | 27,977,913.44            | 2,200,867          | 10,231              | النافيات                       |
| MRNA   | 12,251,629.58            | 1,125,157          | 4,651               | مرنة                           |
| ALBAHA                                       | 30,683,704.90            | 235,026,928        | 35,186              | الباحة                         |
| KINGDOM                                      | 22,699,676.81            | 3,254,296          | 4,198               | المملكة                        |
| <b>Total</b>                                 | <b>1,433,513,321.93</b>  | <b>264,743,870</b> | <b>149,066</b>      | <b>الإجمالي</b>                |

## إحصائيات السوق - يونيو 2024 Market Statistics - June 2024

تداول السعودية

Saudi Exchange

| Insurance                  | قيمة الإسهام المتداولة    | الإسهام المتداولة    | المصفقات المنفذة | التأمين                     |
|----------------------------|---------------------------|----------------------|------------------|-----------------------------|
|                            | Value Traded              | Volume Traded        | No. of Trades    |                             |
| TAWUNIYA                   | 883,079,247.80            | 6,273,183            | 49,919           | التعاونية                   |
| JAZIRA TAKAFUL             | 78,690,605.10             | 4,313,428            | 13,167           | جزيرة تكافل                 |
| MALATH INSURANCE           | 107,193,958.58            | 6,017,793            | 12,169           | ملاذ للتأمين                |
| MEDGULF                    | 539,049,367.30            | 18,761,230           | 45,398           | ميدغلف للتأمين              |
| ALLIANZ SF                 | 58,084,080.26             | 3,240,565            | 9,124            | الايانز إس إف               |
| SALAMA                     | 82,152,123.65             | 2,963,221            | 11,047           | سلامة                       |
| WALAA                      | 258,746,129.51            | 9,797,602            | 18,471           | ولاء                        |
| ARABIAN SHIELD             | 141,629,389.56            | 6,679,723            | 17,707           | البرقع العربي               |
| SAICO                      | 30,782,443.26             | 1,966,586            | 6,199            | سايكو                       |
| GULF UNION ALAHLIA         | 73,808,906.02             | 3,819,989            | 8,263            | إتحاد الخليج الأهلية        |
| ACIG                       | 115,652,438.62            | 6,011,073            | 13,815           | أسيج                        |
| AICC                       | 86,940,468.44             | 6,056,927            | 8,852            | التأمين العربية             |
| ALETHAD                    | 68,352,295.38             | 3,817,003            | 11,681           | الاتحاد                     |
| ALSAGR INSURANCE           | 98,487,163.15             | 5,369,562            | 15,095           | الصفى للتأمين               |
| UCA                        | 69,779,411.64             | 6,353,682            | 10,514           | المتحدة للتأمين             |
| SAUDI RE                   | 288,854,334.32            | 10,828,101           | 18,807           | الإعادة السعودية            |
| BAWA ARABIA                | 549,867,477.40            | 2,280,488            | 41,579           | بوا العربية                 |
| ALRAJHI TAKAFUL            | 1,344,915,012.00          | 8,124,377            | 67,559           | تكافل الراجحي               |
| CHUBB                      | 96,239,701.00             | 3,050,054            | 12,472           | تشب                         |
| GIG                        | 97,972,766.45             | 3,392,143            | 10,012           | جي آي جي                    |
| GULF GENERAL               | 48,677,707.24             | 3,453,410            | 8,440            | الخليجية العامة             |
| BURUJ                      | 23,907,389.52             | 1,246,270            | 5,302            | بروج للتأمين                |
| LIVA                       | 26,288,279.78             | 1,472,464            | 6,041            | ليفا                        |
| WATANIYA                   | 168,757,927.00            | 5,962,488            | 26,912           | الوطنية                     |
| AMANA INSURANCE            | 86,316,298.16             | 7,097,069            | 11,343           | أمانة للتأمين               |
| ENAYA                      | 80,026,471.42             | 5,349,163            | 12,803           | عناية                       |
| RASAN                      | 2,558,497,460.25          | 42,964,471           | 176,748          | رسن                         |
| <b>Total</b>               | <b>8,062,748,852.81</b>   | <b>186,662,065</b>   | <b>649,439</b>   | <b>الإجمالي</b>             |
| Software & Services        | قيمة الإسهام المتداولة    | الإسهام المتداولة    | المصفقات المنفذة | التطبيقات وخدمات التقنية    |
|                            | Value Traded              | Volume Traded        | No. of Trades    |                             |
| MIS                        | 355,536,414.80            | 2,286,892            | 22,208           | ام آي سي                    |
| ARAB SEA SOLUTIONS         | 120,223,919.77            | 16,993,297           | 20,307           | بحر العرب                   |
| ELM                        | 821,594,131.20            | 2,865,364            | 61,722           | سلوشنز                      |
| 2P                         | 1,175,616,987.40          | 1,391,512            | 93,754           | علم                         |
|                            | 319,406,628.96            | 21,410,675           | 32,811           | توبى                        |
| <b>Total</b>               | <b>2,792,378,082.13</b>   | <b>44,947,740</b>    | <b>230,802</b>   | <b>الإجمالي</b>             |
| Telecommunication Services | قيمة الإسهام المتداولة    | الإسهام المتداولة    | المصفقات المنفذة | الاتصالات                   |
|                            | Value Traded              | Volume Traded        | No. of Trades    |                             |
| STC                        | 2,912,062,185.60          | 78,562,285           | 211,674          | اس تي سي                    |
| ETHAD ETISALAT             | 1,043,262,705.15          | 20,566,318           | 48,711           | إتحاد إتصالات               |
| ZAIN KSA                   | 920,531,082.92            | 79,276,995           | 50,839           | زين السعودية                |
| ATHEEB TELECOM             | 3,081,700,748.80          | 32,506,336           | 169,885          | عذيب الإتصالات              |
| <b>Total</b>               | <b>7,957,556,722.47</b>   | <b>210,911,934</b>   | <b>481,109</b>   | <b>الإجمالي</b>             |
| Utilities                  | قيمة الإسهام المتداولة    | الإسهام المتداولة    | المصفقات المنفذة | المرافق العامة              |
|                            | Value Traded              | Volume Traded        | No. of Trades    |                             |
| GASCO                      | 227,605,095.40            | 2,571,011            | 21,140           | الغاز                       |
| AWPT                       | 383,271,186.00            | 2,144,187            | 37,875           | الخريف                      |
| ACWA POWER                 | 3,092,737,499.60          | 8,346,155            | 165,917          | أكوا باور                   |
| MARAFIQ                    | 458,251,855.00            | 7,683,333            | 35,740           | مرافق                       |
| MAHONA                     | 3,452,718,705.10          | 161,597,355          | 262,437          | ميهاونا                     |
| SAUDI ELECTRICITY          | 458,703,760.58            | 27,469,228           | 59,762           | كهرباء السعودية             |
| <b>Total</b>               | <b>8,073,288,101.68</b>   | <b>209,811,269</b>   | <b>582,871</b>   | <b>الإجمالي</b>             |
| REITS                      | قيمة الإسهام المتداولة    | الإسهام المتداولة    | المصفقات المنفذة | الصناديق العقارية المتداولة |
|                            | Value Traded              | Volume Traded        | No. of Trades    |                             |
| RIYAD REIT                 | 21,358,296.52             | 3,124,667            | 10,760           | الرياض ريت                  |
| ALJAZIRA REIT              | 17,921,494.76             | 1,112,153            | 5,731            | الجزيرة ريت                 |
| JADWA REIT ALHARAMAIN      | 14,799,057.36             | 2,391,862            | 3,487            | جدوى ريت الحرمين            |
| TALEEM REIT                | 15,418,886.79             | 1,484,440            | 8,281            | تعليم ريت                   |
| AL MAATHER REIT            | 9,456,246.00              | 1,068,558            | 7,482            | المعذر ريت                  |
| MUSHARAKA REIT             | 8,133,779.54              | 1,670,198            | 5,291            | مشاركة ريت                  |
| MULKIA REIT                | 6,941,200.30              | 1,240,787            | 6,479            | ملكيت ريت                   |
| SICO SAUDI REIT            | 10,723,084.37             | 2,507,422            | 6,644            | سيكو السعودية ريت           |
| ALAHU REIT 1               | 11,090,452.87             | 1,413,282            | 8,402            | الأهلى ريت 1                |
| DERAYAH REIT               | 11,773,529.45             | 1,851,073            | 9,746            | درayah ريت                  |
| AI RAJHI REIT              | 30,178,221.42             | 3,632,919            | 19,802           | الراجحي ريت                 |
| JADWA REIT SAUDI           | 32,529,547.92             | 2,867,456            | 11,894           | جدوى ريت السعودية           |
| SEDCO CAPITAL REIT         | 22,820,164.87             | 2,933,963            | 15,550           | سدكو كابيتال ريت            |
| ALINMA RETAIL REIT         | 10,025,395.20             | 2,032,255            | 5,899            | الإتعام ريت للتجزئة         |
| MEFIC REIT                 | 7,080,628.44              | 1,595,568            | 3,601            | ميفيك ريت                   |
| BONYAN REIT                | 12,059,617.24             | 1,292,942            | 5,146            | بنيان ريت                   |
| ALKHABER REIT              | 17,204,072.34             | 2,786,171            | 7,944            | الخبير ريت                  |
| ALINMA HOSPITALITY REIT    | 24,362,587.20             | 2,875,601            | 13,481           | الإتعام ريت للفندق          |
| <b>Total</b>               | <b>283,876,262.59</b>     | <b>37,881,317</b>    | <b>155,620</b>   | <b>الإجمالي</b>             |
| Real Estate Mgmt & Dev't   | قيمة الإسهام المتداولة    | الإسهام المتداولة    | المصفقات المنفذة | إدارة وتطوير العقارات       |
|                            | Value Traded              | Volume Traded        | No. of Trades    |                             |
| ALAKARIA                   | 96,970,293.80             | 4,943,405            | 14,737           | العقارية                    |
| TAIBA                      | 115,693,773.35            | 2,729,296            | 10,341           | طيبة                        |
| MCCD                       | 155,569,589.40            | 1,630,535            | 14,221           | مكة                         |
| ARDCO                      | 72,903,381.16             | 3,309,538            | 9,110            | التعمير                     |
| EMAAR EC                   | 134,445,556.88            | 20,297,508           | 24,153           | إعمار                       |
| RED SEA                    | 39,008,537.30             | 1,318,557            | 8,188            | البحر الأحمر                |
| DABAL OMAR                 | 628,884,587.29            | 25,183,059           | 36,800           | جيل عمر                     |
| JAR ALARKAN                | 359,539,771.76            | 29,913,966           | 41,320           | دار الأركان                 |
| KEC                        | 77,792,396.24             | 5,522,600            | 10,962           | مدينة المعرفة               |
| ALANDALUS                  | 27,533,696.26             | 1,148,836            | 6,170            | الأندلس                     |
| CENOMI CENTERS             | 616,688,497.88            | 30,272,586           | 44,280           | سنويو سنترز                 |
| RETAL                      | 294,515,012.62            | 28,270,096           | 34,036           | رتال                        |
| SUMOU                      | 70,995,509.90             | 1,746,984            | 10,361           | سمو                         |
| <b>Total</b>               | <b>2,690,540,603.84</b>   | <b>156,286,426</b>   | <b>264,679</b>   | <b>الإجمالي</b>             |
| <b>Total Market</b>        | <b>170,340,570,083.59</b> | <b>6,801,461,737</b> | <b>9,157,847</b> | <b>اجمالي السوق</b>         |

## إحصائيات السوق - الربع الثاني 2024

تداول السعودية  
Saudi ExchangeMarket Statistics - 2<sup>nd</sup> Quarter 2024

| Energy                        | قيمة الأسهم المتداولة    | الأحصاء المتداولة    | الصفقات المنفذة  | الطاقة                    |
|-------------------------------|--------------------------|----------------------|------------------|---------------------------|
|                               | Value Traded             | Volume Traded        | No. of Trades    |                           |
| SARCO                         | 366,381,710.90           | 4,379,367            | 41,146           | المصافي                   |
| SAUDI ARAMCO                  | 75,362,329,214.25        | 2,691,655,917        | 1,182,783        | أرامكو السعودية           |
| PETRO RABIGH                  | 714,832,680.83           | 98,311,507           | 111,381          | بترو رابغ                 |
| ARABIAN DRILLING              | 1,916,529,785.80         | 13,427,779           | 157,141          | الحفر العربية             |
| ADES                          | 5,959,125,285.44         | 306,893,322          | 455,142          | أديس                      |
| BAHRI                         | 802,743,282.02           | 29,923,539           | 50,382           | البحري                    |
| ALDREES                       | 2,097,971,674.80         | 17,752,447           | 177,099          | الدريس                    |
| <b>Total</b>                  | <b>87,219,913,634.04</b> | <b>3,162,343,878</b> | <b>2,175,074</b> | <b>الإجمالي</b>           |
| Materials                     | قيمة الأسهم المتداولة    | الأحصاء المتداولة    | الصفقات المنفذة  | العواد الأساسية           |
|                               | Value Traded             | Volume Traded        | No. of Trades    |                           |
| TAKWEEN                       | 601,003,106.42           | 43,735,673           | 72,615           | تكوين                     |
| MEPCO                         | 886,788,984.30           | 21,182,755           | 78,386           | ميكو                      |
| BCI                           | 236,993,318.20           | 6,986,660            | 34,636           | بي سي آي                  |
| MAADEN                        | 5,872,043,006.80         | 120,104,764          | 287,689          | معادن                     |
| ASLAK                         | 395,795,409.35           | 12,284,091           | 43,827           | أسلاك                     |
| ALYAMAMAH STEEL               | 924,783,372.75           | 23,870,143           | 119,304          | البيامة للحديد            |
| SSP                           | 4,925,269,605.30         | 63,408,336           | 304,071          | أنابيب السعودية           |
| EAST PIPES                    | 1,575,308,038.80         | 10,282,351           | 105,486          | أنابيب الشرق              |
| AMAK                          | 2,511,565,026.70         | 40,655,577           | 107,560          | أمك                       |
| CHEMANOL                      | 341,780,273.54           | 21,173,627           | 60,016           | كيماثول                   |
| SABIC                         | 8,629,992,090.80         | 108,094,045          | 437,621          | سابك                      |
| SABIC AGRI-NUTRIENTS          | 4,465,916,634.60         | 39,276,690           | 271,787          | سابك المغذيات الزراعية    |
| TASNEE                        | 1,060,743,247.24         | 81,140,579           | 97,620           | التصنيع                   |
| NGC                           | 548,546,564.33           | 19,781,271           | 50,782           | جيسكو                     |
| ZOUJAJ                        | 865,552,329.85           | 19,878,480           | 66,863           | زجاج                      |
| ALUJAIN                       | 1,174,194,886.55         | 27,932,800           | 88,115           | اللجين                    |
| FIPCO                         | 604,689,031.35           | 11,367,790           | 51,267           | فيبكوب                    |
| APC                           | 1,169,671,957.40         | 6,632,391            | 72,409           | أنابيب                    |
| NAMA CHEMICALS                | 155,307,150.15           | 5,157,314            | 18,705           | نماء للكيماويات           |
| MAADANIYAH                    | 328,762,766.96           | 18,356,184           | 40,789           | معذنية                    |
| LUBEREF                       | 1,937,132,282.20         | 13,543,315           | 159,353          | لوبيرف                    |
| ZAMIL INDUST                  | 1,487,336,819.03         | 67,386,564           | 141,892          | الزامل للصناعة            |
| SIIG                          | 894,970,821.16           | 40,032,793           | 104,686          | المجموعة السعودية         |
| YANSAB                        | 2,100,519,748.80         | 55,230,583           | 181,837          | ينساب                     |
| SPM                           | 1,015,702,828.70         | 13,366,292           | 71,794           | صناعة الورق               |
| SIPCHEM                       | 4,197,176,256.00         | 131,529,255          | 240,747          | سبكيم العالمية            |
| ADVANCED                      | 1,694,452,399.15         | 40,973,246           | 156,157          | المتقدمة                  |
| SAUDI KAYAN                   | 1,173,680,101.80         | 131,035,291          | 184,160          | كيان السعودية             |
| SVCP                          | 238,519,837.40           | 5,389,473            | 29,521           | الفعارية                  |
| HCC*                          | 128,471,694.64           | 11,131,796           | 21,954           | أسمنت حائل*               |
| NAIRAN CEMENT                 | 167,976,061.34           | 17,129,178           | 45,760           | أسمنت نجران               |
| CITY CEMENT                   | 244,803,805.98           | 12,364,457           | 37,095           | أسمنت المدينة             |
| NORTHERN CEMENT               | 119,064,368.83           | 12,375,682           | 43,891           | أسمنت الشمالية            |
| UACC                          | 161,248,047.50           | 9,793,614            | 25,303           | أسمنت ام القرى            |
| OASIS                         | 1,411,603,254.40         | 30,035,435           | 111,031          | الواحة                    |
| ALKATHIRI                     | 346,726,845.06           | 120,441,563          | 72,945           | الكثري                    |
| ACC                           | 207,756,794.45           | 6,784,150            | 31,914           | أسمنت العربية             |
| YC                            | 541,004,247.05           | 16,019,029           | 43,910           | أسمنت البيامة             |
| SAUDI CEMENT                  | 349,656,668.95           | 7,680,809            | 57,278           | أسمنت السعودية            |
| QACCO                         | 207,177,093.90           | 3,561,768            | 40,177           | أسمنت القصيم              |
| SPCC                          | 198,601,961.10           | 5,077,952            | 33,187           | أسمنت الجنوب              |
| YCC                           | 423,269,652.65           | 14,705,353           | 45,457           | أسمنت ينبع                |
| EPCCO                         | 171,044,457.10           | 5,077,497            | 30,356           | أسمنت الشرقية             |
| TCC                           | 112,536,810.02           | 8,757,989            | 27,523           | أسمنت تبوك                |
| JOUF CEMENT                   | 111,229,263.42           | 9,838,290            | 19,136           | أسمنت الجوف               |
| RIYADH CEMENT                 | 176,448,817.85           | 6,522,055            | 22,843           | أسمنت الرياض              |
| <b>Total</b>                  | <b>57,092,817,739.87</b> | <b>1,497,084,950</b> | <b>4,389,455</b> | <b>الإجمالي</b>           |
| Capital Goods                 | قيمة الأسهم المتداولة    | الأحصاء المتداولة    | الصفقات المنفذة  | السلع الرأسمالية          |
|                               | Value Traded             | Volume Traded        | No. of Trades    |                           |
| ASTRA INDUSTRIAL              | 1,371,870,158.40         | 8,691,067            | 160,021          | أسترا الصناعية            |
| SHAKER                        | 650,243,779.78           | 22,281,994           | 93,111           | شاكرك                     |
| BAWAN                         | 451,162,329.40           | 9,785,802            | 77,046           | بوان                      |
| EIC                           | 2,465,271,023.49         | 453,510,274          | 323,411          | الصناعات الكورناتية       |
| SAUDI CERAMICS                | 1,955,864,773.05         | 68,564,423           | 145,262          | الخرق السعودي             |
| SAUDI CABLE                   | 1,344,858,493.30         | 17,958,799           | 109,285          | الكابلات السعودية         |
| AMIANTIT                      | 3,118,227,261.74         | 110,734,420          | 234,963          | أمياتيت                   |
| ALBABAINT                     | 1,642,937,726.65         | 40,580,938           | 173,203          | البابطين                  |
| MESC                          | 1,557,995,084.75         | 48,343,983           | 151,844          | مسك                       |
| BATIC                         | 1,623,575,265.62         | 505,845,688          | 168,006          | باتك                      |
| SIECO                         | 397,406,111.68           | 14,747,935           | 39,061           | صادرات                    |
| ALOMRAN                       | 262,797,712.60           | 6,801,831            | 35,449           | العمران                   |
| RIYADH CABLES                 | 1,403,430,225.80         | 14,077,975           | 131,775          | كابلات الرياض             |
| TALCO                         | 2,153,810,801.10         | 43,146,507           | 164,183          | تالكو                     |
| <b>Total</b>                  | <b>20,399,450,747.36</b> | <b>1,365,071,636</b> | <b>2,006,620</b> | <b>الإجمالي</b>           |
| Commercial & Professional Svc | قيمة الأسهم المتداولة    | الأحصاء المتداولة    | الصفقات المنفذة  | الخدمات التجارية والمهنية |
|                               | Value Traded             | Volume Traded        | No. of Trades    |                           |
| MAHARAH                       | 1,560,717,597.70         | 252,047,903          | 207,094          | مهارة                     |
| SADR                          | 468,955,318.39           | 125,869,236          | 73,357           | صدر                       |
| ALMAWARID                     | 948,779,599.80           | 7,829,023            | 71,767           | الموارد                   |
| SMASCO                        | 2,809,669,314.51         | 322,258,103          | 323,999          | سماسكو                    |
| SPPC                          | 73,264,879.62            | 4,971,914            | 18,359           | طباعة وتغليف              |
| CATRION                       | 1,268,649,977.80         | 10,238,043           | 86,298           | كاتريون                   |
| <b>Total</b>                  | <b>7,130,036,687.82</b>  | <b>723,214,222</b>   | <b>780,872</b>   | <b>الإجمالي</b>           |
| Transportation                | قيمة الأسهم المتداولة    | الأحصاء المتداولة    | الصفقات المنفذة  | النقل                     |
|                               | Value Traded             | Volume Traded        | No. of Trades    |                           |
| SISCO HOLDING                 | 1,134,615,656.95         | 30,648,921           | 141,352          | سيسكو القابضة             |
| SGS                           | 5,006,770,062.10         | 92,340,039           | 270,299          | الخدمات الأرضية           |
| SAPTCO                        | 945,352,355.82           | 47,626,995           | 89,143           | سايتكو                    |
| BUDGET SAUDI                  | 758,202,175.70           | 9,255,981            | 90,107           | بديجت السعودية            |
| THEEB                         | 354,813,583.90           | 5,299,167            | 42,838           | ذيب                       |
| LUMI                          | 1,379,307,588.70         | 15,690,443           | 134,932          | لومي                      |
| SAL                           | 10,594,000,641.00        | 38,913,780           | 443,906          | سأل                       |
| <b>Total</b>                  | <b>20,173,062,064.17</b> | <b>239,775,326</b>   | <b>1,212,577</b> | <b>الإجمالي</b>           |
| Consumer Durables & Apparel   | قيمة الأسهم المتداولة    | الأحصاء المتداولة    | الصفقات المنفذة  | السلع متداولة الأجل       |
|                               | Value Traded             | Volume Traded        | No. of Trades    |                           |
| NASEEJ                        | 913,639,645.50           | 11,430,839           | 64,189           | نسج                       |
| SIDC                          | 256,716,168.83           | 26,473,139           | 52,524           | صندق                      |
| ALABDULLATIF                  | 505,059,429.32           | 27,287,876           | 68,562           | العبدلطيف                 |
| LAZURDE                       | 378,766,097.08           | 24,206,572           | 49,454           | لازوردي                   |
| ALASEEL                       | 571,594,304.12           | 114,329,593          | 75,493           | الأصيل                    |
| FITAIHI GROUP                 | 676,403,278.43           | 165,085,246          | 86,611           | مجموعة فيتحي              |
| <b>Total</b>                  | <b>3,302,178,923.28</b>  | <b>368,813,265</b>   | <b>396,833</b>   | <b>الإجمالي</b>           |

## إحصائيات السوق - الربع الثاني 2024

Market Statistics - 2<sup>nd</sup> Quarter 2024

| Consumer Services                            | قيمة الاسهم المتداولة    | الاسهم المتداولة     | الصفقات المنفذة  | الخدمات الاستهلاكية            |
|--|--------------------------|----------------------|------------------|--------------------------------|
|  | Value Traded             | Volume Traded        | No. of Trades    |                                |
| SEERA  | 2,131,442,691.69         | 80,015,946           | 162,967          | سيرا                           |
| ALHOKAIR GROUP                               | 298,090,765.28           | 113,316,228          | 93,283           | مجموعة الحكير                  |
| FITNESS TIME                                 | 1,783,551,759.40         | 8,504,471            | 160,455          | وقت اللياقة                    |
| TECO   | 1,143,022,769.47         | 1,280,433,886        | 142,535          | شخص                            |
| ALCHALEEJ TRNG                               | 1,399,215,487.50         | 43,057,533           | 84,274           | الخليج للتدريب                 |
| NKLE   | 490,258,336.40           | 3,194,638            | 58,694           | الوطنية للتعليم                |
| ATAA   | 369,219,471.40           | 5,761,624            | 38,076           | عطاء                           |
| HERFY FOODS                                  | 294,910,526.75           | 9,484,365            | 44,169           | هرفي للأغذية                   |
| RAYDAN                                       | 432,167,532.49           | 14,406,456           | 51,897           | ريدان                          |
| DWF  | 720,346,626.60           | 5,611,736            | 58,148           | التطويرية الغذائية             |
| ALAMAR                                       | 794,529,273.10           | 9,651,008            | 70,073           | الامار                         |
| AMERICANA                                    | 1,795,936,488.19         | 550,437,022          | 241,587          | أمريكانا                       |
| <b>Total</b>                                 | <b>11,652,691,728.27</b> | <b>2,423,874,913</b> | <b>1,206,158</b> | <b>الإجمالي</b>                |
| Media and Entertainment                      | قيمة الاسهم المتداولة    | الاسهم المتداولة     | الصفقات المنفذة  | الإعلام والترفيه               |
|  | Value Traded             | Volume Traded        | No. of Trades    |                                |
| TAPRCO                                       | 303,357,592.24           | 18,750,928           | 32,384           | تهامة                          |
| ALARABIA                                     | 1,421,837,989.00         | 6,489,861            | 106,438          | العربية                        |
| MBC Group                                    | 1,994,840,691.15         | 38,833,421           | 143,038          | مجموعة إم بي سي                |
| SRMG   | 2,063,570,783.40         | 8,794,894            | 97,543           | البحاث والإعلام                |
| <b>Total</b>                                 | <b>5,783,607,055.79</b>  | <b>72,869,104</b>    | <b>379,403</b>   | <b>الإجمالي</b>                |
| Consumer Discretionary Distribution & Retail | قيمة الاسهم المتداولة    | الاسهم المتداولة     | الصفقات المنفذة  | تجزئة وتوزيع السلع الكمالية    |
|  | Value Traded             | Volume Traded        | No. of Trades    |                                |
| EXTRA  | 2,207,555,925.50         | 22,820,181           | 131,495          | إكسترا                         |
| SACO   | 710,107,620.25           | 18,789,794           | 78,817           | ساقو                           |
| SASCO  | 1,004,752,966.80         | 15,907,601           | 157,862          | ساسكو                          |
| BAAZEEM                                      | 364,801,574.80           | 5,329,465            | 36,692           | باعظيم                         |
| JARIR  | 1,791,948,895.20         | 132,489,754          | 375,190          | جرير                           |
| ABO MOATI                                    | 357,006,421.00           | 11,754,035           | 40,542           | أبو معطي                       |
| ALSAIF GALLERY                               | 1,817,179,709.17         | 88,127,985           | 83,746           | السيف غالري                    |
| CENOMI RETAIL                                | 450,266,986.65           | 42,472,767           | 95,078           | سينومي ريتيل                   |
| <b>Total</b>                                 | <b>7,867,620,059.37</b>  | <b>337,691,582</b>   | <b>999,422</b>   | <b>الإجمالي</b>                |
| Consumer Staples Distribution & Retail       | قيمة الاسهم المتداولة    | الاسهم المتداولة     | الصفقات المنفذة  | تجزئة وتوزيع السلع الاستهلاكية |
|  | Value Traded             | Volume Traded        | No. of Trades    |                                |
| A.OTHAIM MARKET                              | 1,572,977,903.44         | 130,174,124          | 239,936          | أسواق ع العثيم                 |
| FARM SUPERSTORES                             | 205,769,321.48           | 8,760,809            | 31,859           | أسواق المزرعة                  |
| ANAAAM HOLDING                               | 1,343,047,704.19         | 1,145,685,063        | 177,273          | أنعام المقايضة                 |
| THIMAR                                       | 1,306,057,994.87         | 23,949,442           | 124,293          | تمار                           |
| BINDAWOOD                                    | 772,000,965.60           | 92,659,289           | 97,453           | بن داود                        |
| ALMUNAEM                                     | 2,175,668,274.20         | 19,304,503           | 109,679          | النجم                          |
| ALDAAWA                                      | 1,187,761,653.30         | 12,982,614           | 112,827          | الدواء                         |
| NAHDI  | 1,919,313,620.20         | 14,022,247           | 144,179          | النهدي                         |
| <b>Total</b>                                 | <b>10,482,597,437.28</b> | <b>1,447,538,091</b> | <b>1,037,499</b> | <b>الإجمالي</b>                |
| Food & Beverages                             | قيمة الاسهم المتداولة    | الاسهم المتداولة     | الصفقات المنفذة  | إنتاج الأغذية                  |
|  | Value Traded             | Volume Traded        | No. of Trades    |                                |
| SAVOLA GROUP                                 | 1,593,923,399.05         | 33,801,712           | 122,912          | مجموعة صافولا                  |
| WAFRAH                                       | 1,035,375,706.75         | 21,651,017           | 88,895           | وفاة                           |
| SADAFCO                                      | 732,752,986.20           | 2,041,511            | 88,247           | سدافكو                         |
| ALMARAI                                      | 2,145,413,496.30         | 38,452,005           | 228,413          | المرعي                         |
| TANMIAH                                      | 894,809,731.80           | 7,122,982            | 66,089           | تنمية                          |
| NAQI   | 267,366,293.70           | 3,871,900            | 33,633           | ناقي                           |
| FIRST MILLS                                  | 1,653,507,173.10         | 21,453,031           | 111,817          | المطاحن الأولى                 |
| MODERN MILLS                                 | 2,703,381,432.05         | 49,435,882           | 288,968          | المطاحن الحديثة                |
| SINAD HOLDING                                | 269,292,836.74           | 21,077,717           | 48,098           | سناد المقايضة                  |
| HB   | 104,943,176.50           | 2,081,075            | 18,518           | حلواني إخوان                   |
| NADEC  | 2,923,903,151.95         | 91,510,795           | 288,735          | نادك                           |
| GACO   | 205,422,132.90           | 11,496,980           | 33,161           | جاكو                           |
| TADCO  | 285,546,060.58           | 15,148,177           | 40,768           | تنوك الزراعية                  |
| SFICO  | 390,174,530.47           | 15,968,192           | 50,867           | الأسماك                        |
| SHARQYAH DEV                                 | 777,325,408.62           | 35,014,266           | 70,446           | الشرقية للتنمية                |
| ALIQUF                                       | 1,708,112,007.20         | 27,551,225           | 92,786           | الجوف                          |
| JAZADCO                                      | 252,821,554.26           | 15,837,977           | 32,590           | جازادكو                        |
| <b>Total</b>                                 | <b>17,944,071,079.27</b> | <b>413,516,444</b>   | <b>1,704,843</b> | <b>الإجمالي</b>                |
| Health Care Equipment & Svc                  | قيمة الاسهم المتداولة    | الاسهم المتداولة     | الصفقات المنفذة  | الرعاية الصحية                 |
|  | Value Traded             | Volume Traded        | No. of Trades    |                                |
| AYYAN  | 809,087,920.74           | 39,623,987           | 105,575          | أيان                           |
| CHEMICAL                                     | 4,272,031,954.02         | 475,519,566          | 395,221          | الكيميائية                     |
| MOUWASAT                                     | 2,256,084,649.00         | 18,233,105           | 175,768          | المواساة                       |
| DALLAH HEALTH                                | 729,542,094.00           | 4,420,836            | 66,300           | دلة الصحية                     |
| CARE   | 1,184,581,303.80         | 6,146,542            | 119,889          | رعاية                          |
| ALHAMMADI                                    | 1,999,893,925.80         | 38,066,151           | 199,118          | الحمادي                        |
| SAUDI GERMAN HEALTH                          | 1,557,290,676.50         | 18,012,099           | 131,519          | السعودي الألماني الصحية        |
| SULAIMAN ALHABIB                             | 3,244,647,250.20         | 10,886,690           | 203,792          | سليمان الحبیب                  |
| EQUIPMENT HOUSE                              | 539,357,890.40           | 10,381,640           | 54,494           | دار المعدات                    |
| FAKEEH CARE                                  | 4,787,845,115.20         | 77,411,095           | 376,388          | فقيه الطبية                    |
| <b>Total</b>                                 | <b>21,380,362,779.66</b> | <b>698,701,711</b>   | <b>1,828,064</b> | <b>الإجمالي</b>                |
| Pharma, Biotech & Life Science               | قيمة الاسهم المتداولة    | الاسهم المتداولة     | الصفقات المنفذة  | الدوية                         |
|  | Value Traded             | Volume Traded        | No. of Trades    |                                |
| SPIMACO                                      | 2,157,610,933.80         | 65,022,001           | 160,500          | الدوائية                       |
| JAMJOOM PHARMA                               | 1,457,894,262.20         | 10,723,669           | 105,809          | جمجوم فارما                    |
| AVALON PHARMA                                | 1,355,476,861.60         | 9,544,209            | 138,913          | أفالون فارما                   |
| <b>Total</b>                                 | <b>4,970,982,057.60</b>  | <b>85,289,879</b>    | <b>405,222</b>   | <b>الإجمالي</b>                |
| Banks  | قيمة الاسهم المتداولة    | الاسهم المتداولة     | الصفقات المنفذة  | البنوك                         |
|  | Value Traded             | Volume Traded        | No. of Trades    |                                |
| RIBL   | 3,833,951,961.52         | 146,163,014          | 181,699          | الرياض                         |
| BIJAZ  | 3,071,875,098.78         | 189,474,345          | 233,750          | الجزيرة                        |
| SAIB   | 853,582,879.20           | 64,965,764           | 100,132          | الاستثمار                      |
| BSF  | 2,185,590,866.60         | 60,935,736           | 96,419           | بي إس إف                       |
| SAB  | 2,788,412,690.90         | 70,538,026           | 164,894          | الأول                          |
| ANB  | 1,812,468,585.65         | 85,557,539           | 132,809          | العربي                         |
| ALRAJHI                                      | 23,080,596,722.70        | 289,635,535          | 543,808          | الراجحي                        |
| ALBILAD                                      | 2,693,203,247.35         | 77,730,568           | 207,766          | البلاد                         |
| ALINMA                                       | 9,007,007,307.00         | 278,649,582          | 468,200          | الإئمة                         |
| SNB  | 11,117,808,944.15        | 307,796,101          | 316,898          | الأهلي                         |
| <b>Total</b>                                 | <b>60,444,498,303.85</b> | <b>1,571,446,210</b> | <b>2,446,375</b> | <b>الإجمالي</b>                |
| Financial Services                           | قيمة الاسهم المتداولة    | الاسهم المتداولة     | الصفقات المنفذة  | الخدمات المالية                |
|  | Value Traded             | Volume Traded        | No. of Trades    |                                |
| TADAWUL GROUP                                | 2,831,471,099.00         | 11,059,023           | 155,042          | مجموعة تداول                   |
| AMIAK  | 98,860,475.34            | 8,849,315            | 30,374           | أملاك                          |
| SHL  | 72,682,197.84            | 4,614,642            | 23,086           | سهل                            |
| SAIC   | 5,011,909,016.05         | 113,046,458          | 259,256          | منظورة                         |
| NAYFAT                                       | 97,950,792.54            | 7,244,192            | 31,576           | النايفات                       |
| MRNA   | 76,691,712.00            | 6,958,829            | 19,257           | مرنة                           |
| ALBAHA                                       | 89,229,283.29            | 663,800,248          | 106,362          | الباحة                         |
| KINGDOM                                      | 57,393,674.49            | 8,092,588            | 13,279           | المملكة                        |
| <b>Total</b>                                 | <b>8,336,188,250.55</b>  | <b>823,665,295</b>   | <b>638,232</b>   | <b>الإجمالي</b>                |

## إحصائيات السوق - الربع الثاني 2024

تداول السعودية  
Saudi ExchangeMarket Statistics - 2<sup>nd</sup> Quarter 2024

| Insurance                  | قيمة الأسهم المتداولة     | الإسهام المتداولة     | الصفقات المنفذة   | النامين                     |
|----------------------------|---------------------------|-----------------------|-------------------|-----------------------------|
|                            | Value Traded              | Volume Traded         | No. of Trades     |                             |
| TAWUNIYA                   | 2,805,817,283.40          | 19,245,169            | 213,985           | العاونة                     |
| JAZIRA TAKAFUL             | 531,023,194.94            | 28,704,692            | 55,176            | جزيرة تكافل                 |
| MALATH INSURANCE           | 662,538,307.28            | 34,383,810            | 67,099            | ملاث للنامين                |
| MEDGULF                    | 2,446,087,035.25          | 87,289,803            | 171,708           | ميدغلف للنامين              |
| ALLIANZ SF                 | 814,064,705.92            | 46,399,753            | 33,716            | البايز أس إف                |
| SALAMA                     | 734,521,300.80            | 22,692,839            | 65,481            | سلامة                       |
| WALAA                      | 1,381,061,553.01          | 50,348,561            | 92,927            | ولاء                        |
| ARABIAN SHIELD             | 1,074,685,570.62          | 47,973,627            | 93,644            | الدرع العربي                |
| SAICO                      | 286,867,293.94            | 15,225,118            | 31,846            | سايكو                       |
| GULF UNION ALAHLIA         | 746,694,110.00            | 33,353,746            | 51,066            | إتحاد الخليج الأهلية        |
| ACIG                       | 766,687,149.54            | 39,748,045            | 66,804            | أسج                         |
| AICC                       | 629,402,383.34            | 39,524,336            | 51,359            | التأمين العربية             |
| ALETHAD                    | 552,515,776.23            | 26,277,314            | 56,472            | الاتحاد                     |
| ALSAGR INSURANCE           | 707,114,312.30            | 33,568,153            | 70,290            | الصقار للنامين              |
| UCA                        | 727,538,618.96            | 59,469,132            | 78,563            | المتحدة للنامين             |
| SAUDI RE                   | 1,187,537,084.68          | 44,523,370            | 75,035            | الإعادة السعودية            |
| BUPA ARABIA                | 1,696,308,736.60          | 7,696,685             | 141,597           | بوياء العربية               |
| ALRAJHI TAKAFUL            | 5,139,667,895.00          | 36,471,214            | 257,847           | تكافل الرجحي                |
| CHUBB                      | 881,190,403.95            | 24,900,917            | 78,275            | تشيب                        |
| GIG                        | 558,915,265.55            | 16,966,240            | 46,613            | جي أي سي                    |
| GULF GENERAL               | 571,568,552.70            | 37,409,758            | 61,804            | الخليجية العامة             |
| BURUJ                      | 188,862,738.08            | 8,633,639             | 26,047            | بروج للنامين                |
| LIVA                       | 260,629,427.60            | 13,077,151            | 38,355            | ليفا                        |
| WATANIYA                   | 705,769,992.70            | 24,283,624            | 77,295            | الوطنية                     |
| AMANA INSURANCE            | 503,675,112.66            | 37,551,886            | 58,689            | أمانة للنامين               |
| ENAYA                      | 510,303,643.42            | 30,111,334            | 62,966            | عناية                       |
| RASAN                      | 2,558,497,460.25          | 42,964,471            | 176,748           | رسن                         |
| <b>Total</b>               | <b>29,829,544,908.72</b>  | <b>908,794,387</b>    | <b>2,305,407</b>  | <b>الإجمالي</b>             |
| Software & Services        | قيمة الأسهم المتداولة     | الإسهام المتداولة     | الصفقات المنفذة   | التطبيقات وخدمات تقنية      |
|                            | Value Traded              | Volume Traded         | No. of Trades     |                             |
| MIS                        | 1,439,409,387.40          | 9,350,238             | 56,325            | ام أي أس                    |
| ARAB SEA                   | 513,017,104.56            | 68,614,467            | 79,938            | بحر العرب                   |
| SOLUTIONS                  | 3,043,758,800.40          | 10,002,497            | 246,188           | سولوشنز                     |
| ELM                        | 3,929,560,338.80          | 4,500,381             | 289,586           | علم                         |
| 2P                         | 1,207,261,446.56          | 76,650,179            | 107,548           | تقوى                        |
| <b>Total</b>               | <b>10,133,007,077.72</b>  | <b>169,117,762</b>    | <b>779,585</b>    | <b>الإجمالي</b>             |
| Telecommunication Services | قيمة الأسهم المتداولة     | الإسهام المتداولة     | الصفقات المنفذة   | الاتصالات                   |
|                            | Value Traded              | Volume Traded         | No. of Trades     |                             |
| STC                        | 9,475,538,687.45          | 251,082,593           | 701,790           | اس تي سي                    |
| ETHAD ETISALAT             | 3,129,703,647.15          | 61,432,886            | 160,477           | إتحاد إتصالات               |
| ZAIN KSA                   | 2,075,165,335.12          | 174,359,832           | 160,985           | زين السعودية                |
| ATHEEB TELECOM             | 11,567,023,150.80         | 106,143,548           | 507,544           | عذيب للاتصالات              |
| <b>Total</b>               | <b>26,247,430,820.52</b>  | <b>593,018,859</b>    | <b>1,530,796</b>  | <b>الإجمالي</b>             |
| Utilities                  | قيمة الأسهم المتداولة     | الإسهام المتداولة     | الصفقات المنفذة   | المرافق العامة              |
|                            | Value Traded              | Volume Traded         | No. of Trades     |                             |
| GASCO                      | 627,521,537.80            | 7,199,646             | 63,315            | الغاز                       |
| AWPT                       | 993,680,830.20            | 5,854,502             | 123,929           | الخريف                      |
| ACWA POWER                 | 13,925,692,675.40         | 33,868,214            | 527,044           | أكوا باور                   |
| MARAFIQ                    | 1,687,974,460.80          | 26,623,208            | 144,329           | مرافيق                      |
| MAHONA                     | 3,452,718,705.10          | 161,597,355           | 262,437           | مياها                       |
| SAUDI ELECTRICITY          | 1,820,371,403.68          | 100,514,703           | 202,393           | كهرباء السعودية             |
| <b>Total</b>               | <b>22,507,959,612.98</b>  | <b>335,657,728</b>    | <b>1,323,447</b>  | <b>الإجمالي</b>             |
| REITS                      | قيمة الأسهم المتداولة     | الإسهام المتداولة     | الصفقات المنفذة   | الصناديق العقارية المتداولة |
|                            | Value Traded              | Volume Traded         | No. of Trades     |                             |
| RIYAD REIT                 | 93,388,847.34             | 13,020,967            | 48,727            | الرياض ريت                  |
| ALAZIRA REIT               | 93,287,680.30             | 5,393,936             | 23,492            | الجزيرة ريت                 |
| JADWA REIT ALHARAMAIN      | 34,388,996.33             | 5,308,527             | 10,763            | جدوى ريت الحرمين            |
| TALEEM REIT                | 40,693,200.83             | 3,845,934             | 25,664            | تعليم ريت                   |
| AL MAATHER REIT            | 28,080,683.70             | 3,157,403             | 16,343            | المعذر ريت                  |
| MUSHARAKA REIT             | 34,719,339.36             | 6,719,314             | 19,563            | مشاركة ريت                  |
| MULKIA REIT                | 37,597,284.43             | 6,403,955             | 25,043            | ملكيتا ريت                  |
| SICO SAUDI REIT            | 45,105,425.32             | 9,838,587             | 19,868            | سيكو السعودية ريت           |
| ALAHJI REIT 1              | 27,235,117.05             | 3,389,889             | 23,032            | الأهلي ريت 1                |
| DERAYAH REIT               | 52,009,344.78             | 7,731,708             | 42,416            | درية ريت                    |
| AI RAJHI REIT              | 105,724,865.47            | 12,512,107            | 70,937            | الراجحي ريت                 |
| JADWA REIT SAUDI           | 55,566,949.56             | 8,193,026             | 35,088            | جدوى ريت السعودية           |
| SEDCO CAPITAL REIT         | 58,903,328.58             | 7,276,549             | 45,047            | سدكو كابيتال ريت            |
| ALINMA RETAIL REIT         | 39,723,159.76             | 7,870,604             | 18,596            | الإئمان ريت للتجزئة         |
| MEFIC REIT                 | 25,224,149.07             | 5,391,031             | 10,640            | ميفيك ريت                   |
| BONYAN REIT                | 58,068,282.90             | 6,075,298             | 19,552            | بنيان ريت                   |
| ALKHABER REIT              | 52,601,067.77             | 8,360,759             | 23,738            | الخير ريت                   |
| ALINMA HOSPITALITY REIT    | 138,608,847.95            | 17,011,960            | 31,678            | الإئمان ريت الفندق          |
| <b>Total</b>               | <b>1,060,926,570.50</b>   | <b>137,501,554</b>    | <b>510,187</b>    | <b>الإجمالي</b>             |
| Real Estate Mgmt & Dev't   | قيمة الأسهم المتداولة     | الإسهام المتداولة     | الصفقات المنفذة   | إدارة وتطوير العقارات       |
|                            | Value Traded              | Volume Traded         | No. of Trades     |                             |
| ALAKARIA                   | 1,124,954,418.86          | 51,615,897            | 89,341            | العقارية                    |
| TAIBA                      | 792,409,285.80            | 18,857,588            | 55,476            | طيبة                        |
| MCCO                       | 819,555,318.60            | 8,157,757             | 54,312            | مكة                         |
| ARDCO                      | 381,380,488.02            | 16,393,936            | 42,374            | التعمير                     |
| EMAAR EC                   | 585,762,069.39            | 79,892,172            | 94,119            | إعمار                       |
| RED SEA                    | 534,482,106.90            | 16,708,122            | 69,227            | البحر الأحمر                |
| DAR AL OMAR                | 3,475,371,478.07          | 128,194,867           | 182,367           | جبل عمر                     |
| DAR ALARKAN                | 1,663,609,597.84          | 128,456,619           | 152,547           | دار الأركان                 |
| KEC                        | 427,304,582.20            | 26,646,737            | 48,185            | مدينة المعرفة               |
| ALANDALUS                  | 152,374,247.55            | 5,803,382             | 24,133            | الأندلس                     |
| CENOMI CENTERS             | 2,512,242,916.61          | 110,926,736           | 128,555           | سينوي سنترز                 |
| RETAL                      | 566,568,998.97            | 57,146,425            | 91,012            | رتال                        |
| SUMOU                      | 482,983,936.80            | 10,790,186            | 45,278            | سمو                         |
| <b>Total</b>               | <b>13,518,999,445.61</b>  | <b>659,590,424</b>    | <b>1,076,926</b>  | <b>الإجمالي</b>             |
| <b>Total Market</b>        | <b>447,477,947,024.23</b> | <b>17,734,577,220</b> | <b>29,133,097</b> | <b>اجمالي السوق</b>         |

## إحصائيات السوق - النصف الأول 2024

تداول السعودية  
Saudi ExchangeMarket Statistics - 1<sup>st</sup> Half 2024

| Energy                        | قيمة الأسهم المتداولة     | الأسهم المتداولة     | الصفقات المتداولة | الطاقة                    |
|-------------------------------|---------------------------|----------------------|-------------------|---------------------------|
|                               | Value Traded              | Volume Traded        | No. of Trades     |                           |
| SARCO                         | 1,969,794,818.50          | 21,657,334           | 143,781           | المصافي                   |
| SAUDI ARAMCO                  | 104,186,923,999.40        | 3,596,958,551        | 2,056,216         | أرامكو السعودية           |
| PETRO RABIGH                  | 2,736,456,312.67          | 335,540,463          | 322,596           | بترو رابغ                 |
| ARABIAN DRILLING              | 7,057,249,027.80          | 42,060,191           | 416,012           | الحفر العربية             |
| ADES                          | 18,270,999,690.97         | 889,060,383          | 1,264,677         | أديس                      |
| BAHRI                         | 2,274,412,581.11          | 89,755,053           | 136,032           | البحري                    |
| ALDREES                       | 6,126,470,997.60          | 49,091,628           | 442,125           | الدريس                    |
| <b>Total</b>                  | <b>142,622,307,428.05</b> | <b>5,024,123,603</b> | <b>4,781,439</b>  | <b>الإجمالي</b>           |
| Materials                     | قيمة الأسهم المتداولة     | الأسهم المتداولة     | الصفقات المتداولة | العواد الأساسية           |
|                               | Value Traded              | Volume Traded        | No. of Trades     |                           |
| TAKWEEN                       | 1,789,030,522.32          | 127,925,773          | 217,206           | تكوين                     |
| MPCO                          | 4,547,290,945.50          | 109,992,942          | 280,875           | ميكو                      |
| BCI                           | 633,483,201.55            | 18,634,226           | 78,278            | بي سي آي                  |
| MAADEN                        | 14,471,533,338.00         | 295,294,803          | 720,624           | معادن                     |
| ASLAK                         | 1,210,083,143.50          | 37,534,258           | 110,704           | أسلاك                     |
| ALYAMAMAH STEEL               | 3,222,751,390.85          | 92,587,589           | 292,902           | البنامة للحديد            |
| SSP                           | 13,285,149,494.65         | 206,822,141          | 735,342           | أنابيب السعودية           |
| EAST PIPES                    | 4,216,782,289.80          | 34,417,037           | 245,918           | أنابيب الشرق              |
| AMAK                          | 4,843,331,192.60          | 81,469,116           | 249,487           | أماك                      |
| CHEMANOL                      | 1,138,673,835.88          | 65,006,141           | 157,347           | كيماثول                   |
| SABIC                         | 15,324,772,850.70         | 192,806,064          | 844,552           | سابك                      |
| SABIC AGRI-NUTRIENTS          | 10,457,167,217.60         | 86,191,483           | 585,348           | سابك المغذيات الزراعية    |
| TASNEE                        | 3,894,055,388.26          | 300,239,866          | 287,941           | التصنيع                   |
| NGC                           | 1,363,715,439.45          | 52,120,782           | 121,815           | جنيسكو                    |
| ZOUJAJ                        | 2,334,652,887.50          | 55,162,629           | 169,424           | زجاج                      |
| ALUJAIN                       | 5,181,498,014.85          | 119,223,424          | 294,641           | الرجين                    |
| FIPCO                         | 2,491,016,169.35          | 45,190,681           | 172,523           | فبيكو                     |
| APC                           | 4,897,701,596.80          | 31,467,068           | 253,933           | أنابيب                    |
| NAMA CHEMICALS                | 752,259,041.70            | 22,576,222           | 61,486            | نماء للكيمياويات          |
| MAADANIYAH                    | 959,456,582.48            | 50,219,590           | 111,245           | معذنية                    |
| LUBEREF                       | 6,695,342,283.00          | 43,689,547           | 361,216           | لوبيرف                    |
| ZAMIL INDUST                  | 3,146,853,089.54          | 125,459,199          | 276,252           | الزامل للصناعة            |
| SIIG                          | 2,432,289,681.86          | 112,025,730          | 279,278           | المجموعة السعودية         |
| YANSAB                        | 4,302,950,500.35          | 112,572,085          | 397,216           | بنساب                     |
| SPM                           | 3,202,749,845.75          | 54,321,264           | 192,061           | صناعة الورق               |
| SIPCHEM                       | 7,165,959,254.25          | 225,110,999          | 461,068           | سبكيم العالمية            |
| ADVANCED                      | 3,266,091,931.95          | 81,374,180           | 306,633           | المتقدمة                  |
| SAUDI KAYAN                   | 3,376,243,710.31          | 359,838,545          | 476,953           | كيان السعودية             |
| SVCP                          | 1,661,277,635.35          | 32,852,353           | 126,846           | الفاخرة                   |
| HCC*                          | 306,730,773.24            | 26,492,738           | 60,182            | أسمنت حائل*               |
| NAIRAN CEMENT                 | 471,419,882.54            | 45,797,821           | 103,126           | أسمنت نجران               |
| CITY CEMENT                   | 803,360,570.78            | 42,513,958           | 109,141           | أسمنت المدينة             |
| NORTHERN CEMENT               | 356,229,285.85            | 35,803,603           | 88,055            | أسمنت الشمالية            |
| UACC                          | 307,787,538.82            | 18,977,364           | 52,747            | أسمنت ام القرى            |
| OASIS                         | 2,138,161,222.60          | 47,495,433           | 173,211           | الواحة                    |
| ALKATHIRI                     | 1,277,583,880.05          | 435,313,169          | 199,091           | الكثيري                   |
| ACC                           | 487,300,485.90            | 15,401,831           | 64,703            | أسمنت العربية             |
| YC                            | 1,366,993,082.10          | 40,789,690           | 116,702           | أسمنت البنامة             |
| SAUDI CEMENT                  | 902,946,545.05            | 19,221,830           | 133,023           | أسمنت السعودية            |
| QACCO                         | 408,849,581.70            | 6,916,912            | 85,766            | أسمنت القصيم              |
| SPCC                          | 412,733,579.40            | 10,456,665           | 69,324            | أسمنت الجنوب              |
| YCC                           | 930,959,606.85            | 31,029,345           | 105,584           | أسمنت ينبع                |
| EPCCO                         | 376,046,100.65            | 10,691,137           | 65,088            | أسمنت الشرقية             |
| TCC                           | 473,561,772.48            | 35,886,013           | 73,100            | أسمنت تبوك                |
| JOUF CEMENT                   | 286,417,530.20            | 24,882,078           | 41,396            | أسمنت الجوف               |
| RIYADH CEMENT                 | 514,346,235.80            | 18,011,657           | 58,081            | أسمنت الرياض              |
| <b>Total</b>                  | <b>144,085,590,149.71</b> | <b>4,037,806,981</b> | <b>10,467,434</b> | <b>الإجمالي</b>           |
| Capital Goods                 | قيمة الأسهم المتداولة     | الأسهم المتداولة     | الصفقات المتداولة | السلع الرأسمالية          |
|                               | Value Traded              | Volume Traded        | No. of Trades     |                           |
| ASTRA INDUSTRIAL              | 4,367,678,050.80          | 29,308,772           | 353,215           | أسترا الصناعية            |
| SHAKER                        | 2,999,937,836.58          | 106,451,323          | 247,747           | شاكز                      |
| BAWAN                         | 1,666,880,910.40          | 34,382,248           | 177,189           | بوان                      |
| EIC                           | 4,418,049,244.20          | 941,372,473          | 590,369           | الصناعات الكورباتية       |
| SAUDI CERAMICS                | 4,090,188,270.35          | 155,383,467          | 295,978           | الخزف السعودي             |
| SAUDI CABLE                   | 1,833,493,591.40          | 23,218,191           | 137,647           | الكابلات السعودية         |
| AMIANTIT                      | 7,820,390,347.85          | 298,591,986          | 546,263           | أمانتيت                   |
| ALBABAINT                     | 2,698,220,430.10          | 72,477,257           | 281,002           | الباينطين                 |
| MESC                          | 3,002,580,698.38          | 106,076,183          | 263,643           | مسك                       |
| BATIC                         | 3,072,321,380.90          | 1,111,737,561        | 306,769           | بالتك                     |
| SIECO                         | 1,251,892,234.73          | 45,082,046           | 110,932           | صادرات                    |
| ALMORAN                       | 1,260,133,152.25          | 28,858,704           | 114,374           | العمران                   |
| RIYADH CABLES                 | 3,637,726,198.30          | 34,944,115           | 301,232           | كابلات الرياض             |
| TALCO                         | 2,153,810,801.10          | 43,146,507           | 164,183           | تالكو                     |
| <b>Total</b>                  | <b>44,273,303,147.34</b>  | <b>3,031,030,833</b> | <b>3,890,543</b>  | <b>الإجمالي</b>           |
| Commercial & Professional Svc | قيمة الأسهم المتداولة     | الأسهم المتداولة     | الصفقات المتداولة | الخدمات التجارية والمهنية |
|                               | Value Traded              | Volume Traded        | No. of Trades     |                           |
| MAHARAH                       | 2,992,772,975.71          | 446,836,439          | 363,500           | مهارة                     |
| SADR                          | 1,589,235,013.66          | 433,995,817          | 202,668           | صدر                       |
| ALMAWARID                     | 5,430,562,169.00          | 41,659,177           | 266,856           | الموارد                   |
| SMASCO                        | 2,809,669,314.51          | 322,258,103          | 323,997           | مساسكو                    |
| SPCC                          | 457,687,022.30            | 27,821,113           | 63,970            | طباعة وتغليف              |
| CATRION                       | 5,245,469,495.80          | 41,211,020           | 274,921           | كاتريون                   |
| <b>Total</b>                  | <b>18,525,395,990.98</b>  | <b>1,313,781,669</b> | <b>1,495,912</b>  | <b>الإجمالي</b>           |
| Transportation                | قيمة الأسهم المتداولة     | الأسهم المتداولة     | الصفقات المتداولة | النقل                     |
|                               | Value Traded              | Volume Traded        | No. of Trades     |                           |
| SISCO HOLDING                 | 4,260,863,278.85          | 125,083,331          | 346,296           | سيسكو الفايفية            |
| SGS                           | 10,862,068,211.75         | 215,075,624          | 567,811           | الخدمات الأرضية           |
| SAPTCO                        | 2,870,337,531.08          | 140,934,348          | 240,368           | سابتكو                    |
| BUDGET SAUDI                  | 2,242,335,612.70          | 26,492,069           | 212,589           | بديجت السعودية            |
| THEEB                         | 2,440,546,472.10          | 35,785,663           | 166,466           | ذيب                       |
| LUMI                          | 3,406,128,611.30          | 33,686,232           | 288,675           | لومي                      |
| SAL                           | 33,339,234,052.20         | 131,274,532          | 1,411,976         | سال                       |
| <b>Total</b>                  | <b>59,421,513,769.98</b>  | <b>708,331,799</b>   | <b>3,234,381</b>  | <b>الإجمالي</b>           |
| Consumer Durables & Apparel   | قيمة الأسهم المتداولة     | الأسهم المتداولة     | الصفقات المتداولة | السلع طويلة الأجل         |
|                               | Value Traded              | Volume Traded        | No. of Trades     |                           |
| NASEEJ                        | 3,828,986,357.80          | 54,799,891           | 215,296           | نسجج                      |
| SIDC                          | 716,040,058.65            | 64,003,648           | 113,298           | صندق                      |
| ALABDULLATIF                  | 1,102,198,054.46          | 60,944,694           | 135,040           | العبدلطف                  |
| LAZURDE                       | 1,687,943,024.62          | 105,159,709          | 159,188           | اللازوردي                 |
| ALASEEL                       | 1,686,599,301.49          | 350,999,771          | 193,937           | الأصيل                    |
| FITAIHI GROUP                 | 1,795,758,243.86          | 465,998,802          | 206,591           | مجموعة فيتحي              |
| <b>Total</b>                  | <b>10,817,525,040.88</b>  | <b>1,101,906,515</b> | <b>1,023,350</b>  | <b>الإجمالي</b>           |





## إحصائيات السوق - النصف الأول 2024

Market Statistics - 1<sup>st</sup> Half 2024

| Insurance                  | قيمة الأسهم المتداولة       | الأهم المتداولة       | الصفقات المنفذة   | النامين                     |
|----------------------------|-----------------------------|-----------------------|-------------------|-----------------------------|
|                            | Value Traded                | Volume Traded         | No. of Trades     |                             |
| TAWUNIYA                   | 5,419,063,677.40            | 37,537,748            | 399,395           | العاونة                     |
| JAZIRA TAKAFUL             | 1,103,202,890.70            | 59,715,751            | 111,869           | جزيرة تكافل                 |
| MALATH INSURANCE           | 1,872,986,820.26            | 97,101,262            | 157,875           | ملا للنامين                 |
| MEDGULF                    | 3,670,971,542.03            | 153,732,917           | 258,868           | ميدغلف للنامين              |
| ALLIANZ SF                 | 1,123,128,906.58            | 62,415,240            | 63,260            | البايز أس إف                |
| SALAMA                     | 1,888,745,946.55            | 65,854,650            | 173,561           | سلامة                       |
| WALAA                      | 2,364,640,404.94            | 90,243,607            | 156,331           | ولاء                        |
| ARABIAN SHIELD             | 2,765,570,534.10            | 129,024,885           | 210,344           | الدرع العربي                |
| SAICO                      | 629,214,468.44              | 34,588,157            | 65,569            | سايكو                       |
| GULF UNION ALAHLIA         | 1,417,315,070.79            | 69,501,093            | 105,698           | اتحاد الخليج الأهلية        |
| ACIG                       | 1,304,970,265.36            | 73,091,456            | 121,359           | أسيج                        |
| AICC                       | 1,460,909,367.68            | 92,399,853            | 104,710           | التأمين العربية             |
| ALETHAD                    | 1,049,129,203.55            | 52,222,793            | 106,731           | الاتحاد                     |
| ALSAGR INSURANCE           | 1,818,540,823.10            | 93,421,295            | 161,513           | الصقر للنامين               |
| UCA                        | 1,231,143,695.49            | 112,543,118           | 143,301           | الم المتحدة للنامين         |
| SAUDI RE                   | 3,294,971,175.40            | 130,411,794           | 202,086           | الإعادة السعودية            |
| BUPA ARABIA                | 3,913,426,062.80            | 16,520,899            | 274,496           | بوياء العربية               |
| ALRAJHI TAKAFUL            | 8,889,968,799.60            | 80,007,038            | 483,246           | تكافل الرجحي                |
| CHUBB                      | 2,370,374,839.45            | 67,525,670            | 176,937           | تشب                         |
| GIG                        | 1,435,457,445.20            | 43,181,523            | 108,686           | جي أي سي                    |
| GULF GENERAL               | 999,183,126.33              | 69,013,615            | 115,527           | الخليجية العامة             |
| BURUJ                      | 656,400,030.04              | 29,597,001            | 69,796            | بروج للنامين                |
| LIVA                       | 861,256,023.94              | 42,973,916            | 103,068           | ليفا                        |
| WATANIYA                   | 1,677,022,616.93            | 66,721,552            | 182,173           | الوطنية                     |
| AMANA INSURANCE            | 1,516,037,880.12            | 111,759,902           | 149,787           | أمانة للنامين               |
| ENAYA                      | 1,817,002,500.08            | 106,761,287           | 186,091           | عناية                       |
| RASAN                      | 2,558,497,460.25            | 42,964,471            | 176,748           | رسن                         |
| <b>Total</b>               | <b>59,109,131,577.11</b>    | <b>2,030,832,493</b>  | <b>4,569,025</b>  | <b>الإجمالي</b>             |
| Software & Services        | قيمة الأسهم المتداولة       | الأهم المتداولة       | الصفقات المنفذة   | التطبيقات وخدمات التقنية    |
| Value Traded               | Volume Traded               | No. of Trades         |                   |                             |
| MIS                        | 3,180,925,677.80            | 21,648,905            | 119,174           | ام أي أس                    |
| ARAB SEA                   | 2,195,429,518.03            | 287,627,325           | 267,864           | بحر العرب                   |
| SOLUTIONS                  | 7,195,867,363.80            | 21,547,493            | 474,094           | سولوشنز                     |
| ELM                        | 11,657,235,739.00           | 12,647,056            | 687,960           | علم                         |
| 2P                         | 4,394,584,486.48            | 290,338,139           | 307,093           | توبى                        |
| <b>Total</b>               | <b>28,624,042,785.11</b>    | <b>633,808,918</b>    | <b>1,856,185</b>  | <b>الإجمالي</b>             |
| Telecommunication Services | قيمة الأسهم المتداولة       | الأهم المتداولة       | الصفقات المنفذة   | الاتصالات                   |
| Value Traded               | Volume Traded               | No. of Trades         |                   |                             |
| STC                        | 18,222,457,216.95           | 462,951,034           | 1,173,570         | اس تي سي                    |
| ETHAD ETISALAT             | 6,842,777,298.80            | 131,326,003           | 355,525           | اتحاد إتصالات               |
| ZAIN KSA                   | 7,041,652,404.16            | 538,732,752           | 462,476           | زين السعودية                |
| ATHEEB TELECOM             | 22,364,881,120.50           | 252,290,669           | 1,029,913         | عذيب للاتصالات              |
| <b>Total</b>               | <b>54,471,768,040.41</b>    | <b>1,385,300,458</b>  | <b>3,021,484</b>  | <b>الإجمالي</b>             |
| Utilities                  | قيمة الأسهم المتداولة       | الأهم المتداولة       | الصفقات المنفذة   | المرافق العامة              |
| Value Traded               | Volume Traded               | No. of Trades         |                   |                             |
| GASCO                      | 1,888,748,765.90            | 22,964,166            | 158,448           | الغاز                       |
| AWPT                       | 2,391,124,871.00            | 14,250,162            | 230,348           | الخريف                      |
| ACWA POWER                 | 21,791,033,909.80           | 62,558,508            | 774,136           | أكوا باور                   |
| MARAFIQ                    | 6,541,492,313.90            | 97,515,846            | 421,954           | مرافق                       |
| MAHONA                     | 3,452,718,705.10            | 161,597,355           | 262,437           | ميهاونا                     |
| SAUDI ELECTRICITY          | 3,526,243,817.72            | 187,683,071           | 353,380           | كهرباء السعودية             |
| <b>Total</b>               | <b>39,591,362,383.42</b>    | <b>546,569,108</b>    | <b>2,200,703</b>  | <b>الإجمالي</b>             |
| REITS                      | قيمة الأسهم المتداولة       | الأهم المتداولة       | الصفقات المنفذة   | الصناديق العقارية المتداولة |
| Value Traded               | Volume Traded               | No. of Trades         |                   |                             |
| RIYAD REIT                 | 202,595,627.47              | 25,762,532            | 83,088            | الرياض ريت                  |
| ALAZIRA REIT               | 641,867,611.18              | 33,919,508            | 89,712            | الجزيرة ريت                 |
| JADWA REIT ALHARAMAIN      | 97,840,583.53               | 14,768,833            | 26,825            | جدوى ريت الحرمين            |
| TALEEM REIT                | 125,177,476.49              | 11,268,182            | 50,697            | تعليم ريت                   |
| AL MAATHER REIT            | 76,481,717.59               | 8,441,969             | 29,988            | المعذر ريت                  |
| MUSHARAKA REIT             | 81,273,590.36               | 14,962,921            | 39,641            | مشاركة ريت                  |
| MULKIA REIT                | 109,583,499.40              | 18,220,645            | 54,380            | ملكيت ريت                   |
| SICO SAUDI REIT            | 147,541,204.94              | 30,999,362            | 43,801            | سيكو السعودية ريت           |
| ALAHU REIT 1               | 85,260,630.67               | 10,050,738            | 45,599            | الأهلي ريت 1                |
| DERAYAH REIT               | 125,888,335.27              | 17,199,099            | 81,484            | درية ريت                    |
| AI RAJHI REIT              | 274,787,065.91              | 31,693,370            | 135,040           | الراجحي ريت                 |
| JADWA REIT SAUDI           | 174,314,609.60              | 14,221,805            | 58,901            | جدوى ريت السعودية           |
| SEDCO CAPITAL REIT         | 120,649,430.88              | 14,268,658            | 74,309            | سدكو كابيتال ريت            |
| ALINMA RETAIL REIT         | 136,711,056.25              | 27,536,324            | 48,593            | الإيما ريت للتجزئة          |
| MEFIC REIT                 | 64,462,272.43               | 13,207,506            | 22,393            | ميفك ريت                    |
| BONYAN REIT                | 112,603,784.57              | 11,675,733            | 36,053            | بنيان ريت                   |
| ALKHABER REIT              | 100,062,850.97              | 15,780,650            | 45,586            | الخير ريت                   |
| ALINMA HOSPITALITY REIT    | 334,975,597.45              | 38,948,167            | 61,430            | الإيما ريت الفندق           |
| <b>Total</b>               | <b>3,012,076,944.96</b>     | <b>352,926,002</b>    | <b>1,027,520</b>  | <b>الإجمالي</b>             |
| Real Estate Mgmt & Dev't   | قيمة الأسهم المتداولة       | الأهم المتداولة       | الصفقات المنفذة   | إدارة وتطوير العقارات       |
| Value Traded               | Volume Traded               | No. of Trades         |                   |                             |
| ALAKARIA                   | 3,356,706,929.54            | 163,440,450           | 229,883           | العقارية                    |
| TAIBA                      | 1,928,683,196.30            | 54,130,541            | 113,123           | طيبة                        |
| MCCO                       | 2,395,496,545.80            | 26,463,990            | 120,077           | مكة                         |
| ARDCO                      | 1,064,875,257.05            | 45,572,146            | 110,270           | التعمير                     |
| EMAAR EC                   | 1,946,540,393.87            | 246,013,695           | 228,868           | إعمار                       |
| RED SEA                    | 851,882,479.73              | 29,166,848            | 121,696           | البحر الأحمر                |
| JABAL OMAR                 | 9,548,357,666.87            | 356,164,475           | 441,312           | جبل عمر                     |
| DAR ALARKAN                | 8,217,488,852.34            | 607,824,733           | 493,137           | دار الأركان                 |
| KEC                        | 1,390,559,370.12            | 86,593,389            | 117,525           | مدينة المعرفة               |
| ALANDALUS                  | 557,765,498.12              | 21,861,703            | 61,521            | الأندلس                     |
| CENOMI CENTERS             | 5,273,567,588.14            | 232,477,806           | 273,017           | سينوي سنترز                 |
| RETAL                      | 1,254,974,506.13            | 132,563,750           | 195,791           | رتال                        |
| SUMOU                      | 2,214,593,290.85            | 53,207,425            | 150,522           | سمو                         |
| <b>Total</b>               | <b>40,001,491,574.86</b>    | <b>2,055,480,951</b>  | <b>2,656,742</b>  | <b>الإجمالي</b>             |
| <b>Total Market</b>        | <b>1,023,366,020,314.80</b> | <b>42,182,048,115</b> | <b>64,149,498</b> | <b>إجمالي السوق</b>         |











المؤشرات المالية - 30/06/2024  
FINANCIAL INDICATORS - 30/06/2024

| Company                              | P/B Value             | Book Value (SAR) | P/E Ratio    | EPS (SAR)        | Market Cap. (mn)       | Shareholders' Equity (mn) | Net Income (mn)    | Issued Shares (mn)     | Close Price | الشركة                                 |
|--------------------------------------|-----------------------|------------------|--------------|------------------|------------------------|---------------------------|--------------------|------------------------|-------------|--|
|                                      | السعر/القيمة الدفترية | القيمة الدفترية  | السعر للعائد | العائد على السهم | القيمة السوقية (مليون) | حقوق المساهمين (مليون)    | صافي الدخل (مليون) | الأسمه المصدرة (مليون) | سعر الإغلاق |  |
| RIBL                                 | 1.44                  | 17.84            | 9.52         | 2.70             | 77,100.00              | 53,513.98                 | 8,098.98           | 3,000.00               | 25.70       | الرياضي                                |
| BJAZ                                 | 1.34                  | 12.26            | 15.10        | 1.09             | 16,851.00              | 12,562.48                 | 1,116.30           | 1,025.00               | 16.44       | الجزيرة                                |
| SAIB                                 | 1.10                  | 11.65            | 8.90         | 1.44             | 15,975.00              | 14,566.00                 | 1,795.10           | 1,250.00               | 12.78       | الاستثمار                              |
| BSF                                  | 1.16                  | 30.64            | 9.93         | 3.56             | 42,669.64              | 36,927.76                 | 4,295.00           | 1,205.36               | 35.40       | إس إس إف                               |
| SAB                                  | 1.33                  | 28.73            | 10.75        | 3.54             | 78,287.69              | 59,034.71                 | 7,281.00           | 2,054.80               | 38.10       | الأول                                  |
| ANB                                  | 1.15                  | 17.59            | 9.56         | 2.12             | 40,520.00              | 35,170.00                 | 4,239.00           | 2,000.00               | 20.26       | العمري                                 |
| ALRAHI                               | 3.58                  | 22.38            | 18.96        | 4.22             | 320,000.00             | 89,503.31                 | 16,881.00          | 4,000.00               | 80.00       | الراجحي                                |
| ALBILAD                              | 2.59                  | 12.56            | 16.57        | 1.96             | 40,625.00              | 15,701.00                 | 2,452.10           | 1,250.00               | 32.50       | البلاد                                 |
| ALINMA                               | 2.54                  | 12.24            | 15.00        | 2.07             | 77,750.00              | 30,597.56                 | 5,184.00           | 2,500.00               | 31.10       | الإنماء                                |
| SNB                                  | 1.32                  | 27.47            | 10.86        | 3.34             | 217,500.00             | 164,799.15                | 20,029.00          | 6,000.00               | 36.25       | الأول                                  |
| <b>Total Banks</b>                   | <b>1.81</b>           | <b>21.10</b>     | <b>12.99</b> | <b>2.94</b>      | <b>927,278.33</b>      | <b>512,375.95</b>         | <b>71,371.48</b>   | <b>24,285.15</b>       | -           | <b>إجمالي البنوك</b>                   |
| TADAWUL GROUP                        | 8.86                  | 27.72            | 58.85        | 4.17             | 29,472.00              | 3,326.80                  | 500.80             | 120.00                 | 245.60      | مجموعة تداول                           |
| AMIAK                                | 0.87                  | 11.75            | 35.54        | 0.29             | 1,043.71               | 1,198.05                  | 29.37              | 101.93                 | 10.24       | أملاك                                  |
| SHL                                  | 0.89                  | 16.65            | 330.51       | 0.04             | 1,484.00               | 1,665.26                  | 4.49               | 100.00                 | 14.84       | سهل                                    |
| SAIC                                 | 2.38                  | 18.40            | 11.21        | 3.90             | 2,622.00               | 1,103.81                  | 233.91             | 60.00                  | 43.70       | متطورة                                 |
| NAVIFAT                              | 1.06                  | 11.62            | 20.10        | 0.61             | 1,476.00               | 1,394.09                  | 73.44              | 120.00                 | 12.30       | التأليفات                              |
| MRNA                                 | 0.93                  | 11.79            | 40.00        | 0.27             | 782.86                 | 842.50                    | 19.57              | 71.43                  | 10.96       | مرنة                                   |
| ALBAHA                               | 1.66                  | 0.07             | 78.33        | 0.00             | 356.40                 | 214.56                    | 4.55               | 2,970.00               | 0.12        | الباحة                                 |
| KINGDOM                              | 0.69                  | 10.00            | 24.63        | 0.28             | 25,570.59              | 37,068.55                 | 1,038.37           | 3,705.88               | 6.90        | المملكة                                |
| <b>Total Financial Services</b>      | <b>1.34</b>           | <b>6.46</b>      | <b>32.98</b> | <b>0.26</b>      | <b>62,807.56</b>       | <b>46,813.62</b>          | <b>1,904.50</b>    | <b>7,249.24</b>        | -           | <b>إجمالي الخدمات المالية</b>          |
| TAWUNIYA                             | 5.48                  | 25.41            | 26.48        | 5.26             | 20,880.00              | 3,811.44                  | 788.52             | 150.00                 | 139.20      | التعاونية                              |
| JAZIRA TAKAFUL                       | 1.26                  | 14.44            | 23.11        | 0.79             | 1,199.88               | 953.14                    | 51.91              | 66.00                  | 18.18       | جزيرة تكافل                            |
| MALATH INSURANCE                     | 2.18                  | 8.37             | 91.30        | 0.20             | 913.00                 | 418.63                    | 10.00              | 50.00                  | 18.26       | ملا لتأمين                             |
| MEDGULF                              | 3.03                  | 8.99             | 14.61        | 1.86             | 2,856.00               | 943.68                    | 195.54             | 105.00                 | 27.20       | ميدغلف للتأمين                         |
| ALLIANZ SF                           | 1.37                  | 13.29            | 25.04        | 0.73             | 1,094.40               | 797.62                    | 43.71              | 60.00                  | 18.24       | أليانز إس إف                           |
| SALAMA                               | 2.50                  | 10.79            | 10.54        | 2.56             | 540.00                 | 215.86                    | 51.21              | 20.00                  | 27.00       | سلامة                                  |
| WALAA                                | 1.87                  | 15.42            | 14.37        | 2.01             | 2,458.18               | 1,311.66                  | 171.03             | 85.06                  | 28.90       | ولا                                    |
| ARABIAN SHIELD                       | 1.09                  | 19.57            | 24.36        | 0.88             | 1,706.44               | 1,562.14                  | 70.06              | 79.82                  | 21.38       | الدرع العربي                           |
| SAICO                                | 1.44                  | 10.56            | 6.55         | 2.33             | 457.20                 | 316.81                    | 30.00              | 30.00                  | 15.24       | سايكو                                  |
| GULF UNION ALAHLIA                   | 1.54                  | 12.37            | 7.42         | 2.56             | 872.92                 | 567.54                    | 117.67             | 45.90                  | 19.02       | اتحاد الخليج الأهلية                   |
| ACIG                                 | 2.00                  | 9.60             | 6.09         | 3.15             | 557.56                 | 279.34                    | 91.59              | 29.10                  | 19.16       | أسيج                                   |
| AICK                                 | 1.36                  | 10.74            | 10.95        | 1.34             | 775.92                 | 569.17                    | 70.84              | 53.00                  | 14.64       | التأمين العربية                        |
| ALETHAD                              | 1.34                  | 13.49            | 10.00        | 1.81             | 904.00                 | 674.28                    | 90.37              | 50.00                  | 18.08       | الاتحاد                                |
| ALSAGR INSURANCE                     | 2.60                  | 6.85             | 12.52        | 1.42             | 534.60                 | 205.62                    | 42.70              | 30.00                  | 17.82       | الصقر للتأمين                          |
| UCA                                  | 1.57                  | 6.75             | 18.85        | 0.56             | 424.80                 | 270.16                    | 22.54              | 40.00                  | 10.62       | المتحدة للتأمين                        |
| SAUDI RE                             | 2.10                  | 13.24            | 15.85        | 1.76             | 2,481.44               | 1,179.46                  | 156.58             | 89.10                  | 27.85       | الإعانة السعودية                       |
| BUPA ARABIA                          | 7.41                  | 33.31            | 30.23        | 8.16             | 37,020.00              | 4,996.92                  | 1,224.69           | 150.00                 | 246.80      | بويما العربية                          |
| ALRAHII TAKAFUL                      | 10.11                 | 18.30            | 48.53        | 3.81             | 18,500.00              | 1,830.20                  | 381.22             | 100.00                 | 185.00      | تكافل الراجحي                          |
| CHUBB                                | 2.25                  | 14.32            | 31.11        | 1.04             | 966.00                 | 429.53                    | 31.05              | 30.00                  | 32.20       | تشب                                    |
| GIG                                  | 1.59                  | 19.63            | 26.39        | 1.18             | 1,640.63               | 1,030.37                  | 62.17              | 52.50                  | 31.25       | جي أي جي                               |
| GULF GENERAL                         | 1.43                  | 9.82             | (M)س         | -0.15            | 420.60                 | 294.65                    | -4.48              | 30.00                  | 14.02       | الخليجية العامة                        |
| BURJ                                 | 1.29                  | 14.84            | 12.22        | 1.56             | 572.40                 | 445.20                    | 46.84              | 30.00                  | 19.08       | بروج للتأمين                           |
| LWA                                  | 1.82                  | 9.87             | 35.35        | 0.51             | 718.40                 | 394.64                    | 20.32              | 40.00                  | 17.96       | ليفا                                   |
| WATANYA                              | 2.37                  | 12.89            | 11.90        | 2.57             | 1,224.00               | 515.54                    | 102.88             | 40.00                  | 30.60       | الوطنية                                |
| AMANA INSURANCE                      | 1.83                  | 6.62             | 26.01        | 0.47             | 521.16                 | 284.59                    | 20.04              | 43.00                  | 12.12       | أمانة للتأمين                          |
| ENAYA                                | 1.97                  | 8.05             | 27.28        | 0.58             | 363.86                 | 185.17                    | 13.34              | 23.00                  | 15.82       | عناية                                  |
| RASAN                                | -                     | -                | -            | -                | 5,154.40               | 0.00                      | 0.00               | 75.80                  | 68.00       | راسن                                   |
| <b>Total Insurance</b>               | <b>4.32</b>           | <b>15.33</b>     | <b>25.38</b> | <b>2.47</b>      | <b>105,757.78</b>      | <b>24,483.36</b>          | <b>3,942.11</b>    | <b>1,597.27</b>        | -           | <b>إجمالي التأمين</b>                  |
| MIS                                  | 13.76                 | 11.92            | 121.51       | 1.35             | 4,920.00               | 357.55                    | 40.49              | 30.00                  | 164.00      | إم أي إس                               |
| ARAB SEA                             | 6.08                  | 1.20             | (M)س         | -0.12            | 730.00                 | 119.97                    | -11.94             | 100.00                 | 7.30        | بحر العرب                              |
| SOLUTIONS                            | 9.94                  | 29.38            | 28.21        | 10.35            | 35,040.00              | 3,525.00                  | 1,242.00           | 120.00                 | 292.00      | سولوشنز                                |
| ELM                                  | 16.89                 | 50.58            | 49.54        | 17.24            | 68,320.00              | 4,046.00                  | 1,379.00           | 80.00                  | 854.00      | علم                                    |
| 2P                                   | 10.70                 | 1.37             | 32.52        | 0.45             | 4,398.00               | 410.98                    | 135.23             | 300.00                 | 14.66       | ثوب                                    |
| <b>Total Software &amp; Services</b> | <b>13.41</b>          | <b>13.43</b>     | <b>40.29</b> | <b>4.42</b>      | <b>113,408.00</b>      | <b>8,459.50</b>           | <b>2,784.78</b>    | <b>630.00</b>          | -           | <b>إجمالي التطبيقات وخدمات التقنية</b> |

المؤشرات المالية - 2024/06/30  
FINANCIAL INDICATORS - 30/06/2024

| Company                                   | P/B Value<br>السعر/القيمة الدفترية | Book Value (SAR)<br>القيمة الدفترية | P/E Ratio<br>السعر للعائد | EPS (SAR)<br>العائد على السهم | Market Cap. (mm)<br>القيمة السوقية (مليون) | Shareholders' Equity (mm)<br>حقوق المساهمين (مليون) | Net income (mm)<br>صافي الدخل (مليون) | Issued Shares (mm)<br>الأسم المصدرة (مليون) | Close Price<br>سعر الإغلاق | شركة                                      |
|---|------------------------------------|-------------------------------------|---------------------------|-------------------------------|--|---|---------------------------------------|---|----------------------------|---|
| STC                                       | 2.37                               | 16.09                               | 14.14                     | 2.69                          | 190,500.00                                 | 80,440.00   | 13,472.00                             | 5,000.00                                    | 38.10                      | اس تي سي                                  |
| ETIHAD ETISALAT                           | 2.18                               | 23.72                               | 16.55                     | 3.12                          | 39,809.00                                  | 18,261.00   | 2,405.00                              | 770.00                                      | 51.70                      | إتحاد إتصالات                             |
| ZAIN KSA                                  | 0.99                               | 11.86                               | 25.13                     | 0.47                          | 10,605.00                                  | 10,659.00   | 422.00                                | 898.73                                      | 11.80                      | زين السعودية                              |
| ATHEEB TELECOM                            | 10.34                              | 8.61                                | 14.69                     | 6.06                          | 3,026.00                                   | 292.62  | 206.05                                | 34.00                                       | 89.00                      | عذيب للاتصالات                            |
| <b>Total Telecommunication Services</b>   | <b>2.22</b>                        | <b>16.36</b>                        | <b>14.78</b>              | <b>2.46</b>                   | <b>243,940.00</b>                          | <b>109,652.62</b>                                   | <b>16,505.05</b>                      | <b>6,702.73</b>                             | -                          | <b>إجمالي الاتصالات</b>                   |
| GASCO                                     | 3.58                               | 25.84                               | 29.76                     | 3.11                          | 6,930.00                                   | 1,937.70  | 232.90                                | 75.00                                       | 92.40                      | الغاز                                     |
| AWPT                                      | 11.39                              | 16.59                               | 43.99                     | 4.30                          | 6,615.00                                   | 580.65  | 150.36                                | 35.00                                       | 189.00                     | الخريف                                    |
| ACWA POWER                                | 12.45                              | 28.28                               | 152.75                    | 2.30                          | 257,861.82                                 | 20,719.78   | 1,688.15                              | 732.56                                      | 352.00                     | أكوا باور                                 |
| MARAFIQ                                   | 1.88                               | 31.91                               | 32.48                     | 1.85                          | 15,000.00                                  | 7,977.64  | 461.87                                | 250.00                                      | 60.00                      | مراقف                                     |
| MIAHONA                                   | 11.65                              | 2.44                                | 80.43                     | 0.35                          | 4,578.34                                   | 392.85  | 56.92                                 | 160.93                                      | 28.45                      | مياها                                     |
| SAUDI ELECTRICITY                         | 0.27                               | 61.81                               | 6.41                      | 2.56                          | 68,332.14                                  | 257,518.00  | 10,667.00                             | 4,166.59                                    | 16.40                      | كهرباء السعودية                           |
| <b>Total Utilities</b>                    | <b>3.24</b>                        | <b>53.34</b>                        | <b>27.10</b>              | <b>2.45</b>                   | <b>359,317.31</b>                          | <b>289,126.62</b>                                   | <b>13,257.20</b>                      | <b>5,420.08</b>                             | -                          | <b>إجمالي المرافق العامة</b>              |
| RIYAD REIT                                | 0.61                               | 11.02                               | 52.90                     | 0.13                          | 1,145.22                                   | 1,892.10  | 21.65                                 | 171.70                                      | 6.67                       | الرياض ريت                                |
| ALIAZIRA REIT                             | 2.19                               | 7.46                                | 26.53                     | 0.61                          | 192.34                                     | 88.01   | 7.25                                  | 11.80                                       | 16.30                      | الجزيرة ريت                               |
| JADWA REIT ALHARAMAIN                     | 0.80                               | 7.64                                | 29.35                     | 0.21                          | 403.92                                     | 504.51  | 13.76                                 | 66.00                                       | 6.12                       | جدوى ريت الحرمين                          |
| TALEEM REIT                               | 1.00                               | 10.78                               | 15.15                     | 0.71                          | 549.78                                     | 549.81  | 36.30                                 | 51.00                                       | 10.78                      | تعليم ريت                                 |
| AL MAATHER REIT                           | 1.05                               | 8.37                                | 12.14                     | 0.73                          | 540.67                                     | 513.66  | 44.52                                 | 61.37                                       | 8.81                       | المعطر ريت                                |
| MUSHARAKA REIT                            | 0.54                               | 8.92                                | (M) (-)                   | -0.09                         | 423.28                                     | 784.76  | -8.35                                 | 88.00                                       | 4.81                       | مشاركة ريت                                |
| MULKIA REIT                               | 0.73                               | 7.62                                | (M) (-)                   | -0.11                         | 581.09                                     | 790.84  | -11.81                                | 103.77                                      | 5.60                       | ملكيا ريت                                 |
| SICO SAUDI REIT                           | 0.67                               | 6.25                                | (M) (-)                   | -0.91                         | 239.84                                     | 357.96  | -52.23                                | 57.24                                       | 4.19                       | سيكو السعودية ريت                         |
| ALAHJI REIT 1                             | 0.85                               | 9.00                                | 26.07                     | 0.29                          | 1,057.38                                   | 1,237.88  | 40.56                                 | 137.50                                      | 7.69                       | الأهلي ريت 1                              |
| DERAYAH REIT                              | 0.76                               | 8.23                                | 16.74                     | 0.37                          | 674.07                                     | 884.48  | 40.27                                 | 107.51                                      | 6.27                       | درayah ريت                                |
| AI RAJHI REIT                             | 1.02                               | 8.03                                | 29.84                     | 0.27                          | 2,254.47                                   | 2,213.74  | 75.55                                 | 275.61                                      | 8.18                       | الراجحي ريت                               |
| JADWA REIT SAUDI                          | 0.99                               | 11.36                               | 10.47                     | 1.07                          | 2,096.37                                   | 2,118.98  | 200.27                                | 186.51                                      | 11.24                      | جدوى ريت السعودية                         |
| SEDCO CAPITAL REIT                        | 0.94                               | 8.20                                | 42.84                     | 0.18                          | 1,437.60                                   | 1,533.22  | 33.56                                 | 186.94                                      | 7.69                       | سدكو كابيتال ريت                          |
| ALINMA RETAIL REIT                        | 0.68                               | 7.33                                | (M) (-)                   | -0.09                         | 586.46                                     | 865.35  | -10.22                                | 118.00                                      | 4.97                       | الإنماء ريت للتجزئة                       |
| MEFIC REIT                                | 0.64                               | 7.00                                | (M) (-)                   | -0.16                         | 328.28                                     | 513.16  | -11.47                                | 73.28                                       | 4.48                       | ميفيك ريت                                 |
| BONYAM REIT                               | 1.12                               | 8.50                                | 13.97                     | 0.68                          | 1,549.00                                   | 1,384.34  | 110.90                                | 162.88                                      | 9.51                       | بنيان ريت                                 |
| ALKHABER REIT                             | 0.74                               | 8.46                                | 24.96                     | 0.25                          | 877.08                                     | 1,192.82  | 35.14                                 | 141.01                                      | 6.22                       | الخبير ريت                                |
| ALINMA HOSPITALITY REIT                   | 0.82                               | 10.27                               | 14.21                     | 0.59                          | 858.86                                     | 1,047.83  | 60.45                                 | 102.00                                      | 8.42                       | الإنماء ريت فندقاً                        |
| <b>Total REITs</b>                        | <b>0.86</b>                        | <b>8.79</b>                         | <b>18.94</b>              | <b>0.30</b>                   | <b>15,795.69</b>                           | <b>18,473.45</b>                                    | <b>626.10</b>                         | <b>2,102.11</b>                             | -                          | <b>إجمالي الصناديق العقارية المتداولة</b> |
| ALAKARIA                                  | 1.50                               | 12.74                               | 115.84                    | 0.16                          | 7,147.50                                   | 4,779.00  | 61.70                                 | 375.00                                      | 19.06                      | العقارية                                  |
| TAIBA                                     | 1.72                               | 26.14                               | 73.90                     | 0.61                          | 11,694.52                                  | 6,809.16  | 158.24                                | 260.46                                      | 44.90                      | طيبة                                      |
| MCDC                                      | 3.35                               | 28.32                               | 40.99                     | 2.32                          | 15,657.52                                  | 4,668.00  | 382.00                                | 164.82                                      | 95.00                      | مكة                                       |
| ARDCO                                     | 1.56                               | 13.79                               | 12.36                     | 1.74                          | 3,825.78                                   | 2,451.00  | 309.63                                | 177.78                                      | 21.52                      | التعمير                                   |
| EMAAR EC                                  | 1.22                               | 5.34                                | (M) (-)                   | -0.38                         | 7,366.66                                   | 6,054.00  | -434.00                               | 1,133.33                                    | 6.50                       | إعمار                                     |
| RED SEA                                   | 11.15                              | 2.57                                | 24.73                     | 1.16                          | 866.20                                     | 77.70   | 35.02                                 | 30.23                                       | 28.65                      | البحر الأحمر                              |
| JABAL OMAR                                | 2.16                               | 11.04                               | 616.51                    | 0.04                          | 27,477.91                                  | 12,740.44   | 44.57                                 | 1,154.53                                    | 23.80                      | جبل عمر                                   |
| DAR ALARKAN                               | 0.62                               | 18.92                               | 19.47                     | 0.60                          | 12,592.80                                  | 20,430.14   | 646.72                                | 1,080.00                                    | 11.66                      | دار الأركان                               |
| KEC                                       | 1.60                               | 8.84                                | (M) (-)                   | -0.15                         | 4,790.92                                   | 3,000.63  | -50.06                                | 339.30                                      | 14.12                      | مدينة المعرفة                             |
| ALMADALLUS                                | 2.13                               | 11.29                               | 83.54                     | 0.29                          | 2,245.59                                   | 1,053.29  | 26.88                                 | 93.33                                       | 24.06                      | الأندلس                                   |
| CENOMI CENTERS                            | 0.68                               | 29.77                               | 7.45                      | 2.73                          | 9,680.50                                   | 14,142.20   | 1,298.60                              | 475.00                                      | 20.38                      | سينومي سنترز                              |
| RETAL                                     | 7.64                               | 1.45                                | 24.83                     | 0.45                          | 5,540.00                                   | 724.79  | 223.08                                | 500.00                                      | 11.08                      | ريتل                                      |
| SUMOU                                     | 3.64                               | 11.12                               | 17.89                     | 2.26                          | 2,025.00                                   | 555.75  | 113.20                                | 50.00                                       | 40.50                      | سمو                                       |
| <b>Total Real Estate Mgmt &amp; Dev't</b> | <b>1.43</b>                        | <b>13.28</b>                        | <b>29.93</b>              | <b>0.48</b>                   | <b>110,910.91</b>                          | <b>77,486.10</b>                                    | <b>2,815.58</b>                       | <b>5,833.79</b>                             | -                          | <b>إجمالي إدارة وتطوير العقارات</b>       |
| <b>Total Market</b>                       | <b>3.22</b>                        | <b>9.17</b>                         | <b>16.60</b>              | <b>1.68</b>                   | <b>10,055,720.55</b>                       | <b>3,118,511.67</b>                                 | <b>572,655.04</b>                     | <b>340,068.25</b>                           | -                          | <b>إجمالي السوق</b>                       |

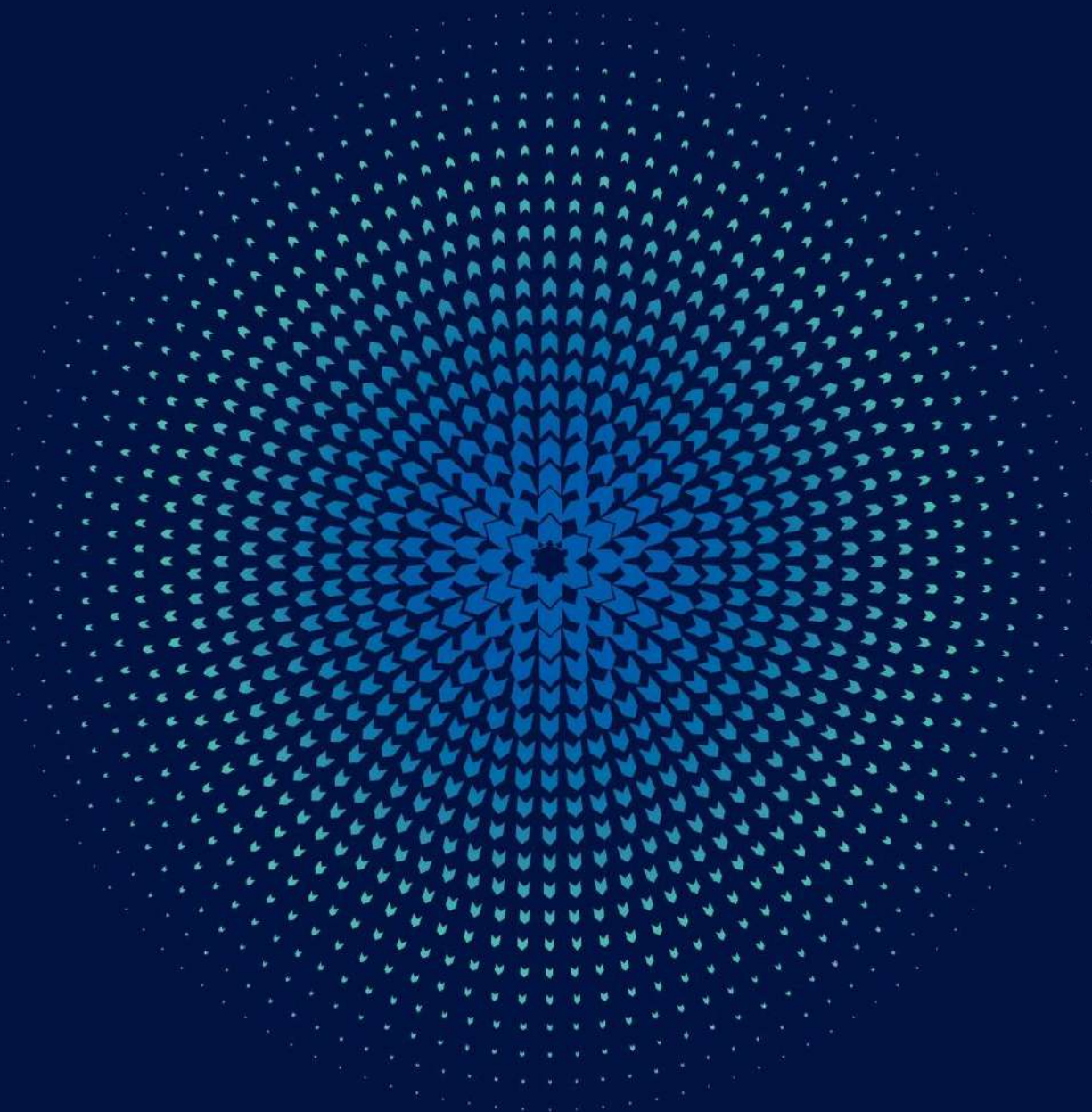
Companies that have not announced a net income statement or have posted negative net income (recent 4 Quarters), are not included in calculating the P/E ratio for industry group and the market.

M: Minus ratio due to company losses according to recent 4 quarters financial data | 1st Q 2024 as recent for all companies.

الشركات التي لم تعلن صافي الدخل، والمكاتب الخاسرة (آخر أربعة أرباح)، غير مصنفة في حساب السعر للعائد للعقارات والسوق.

ن: مؤشرات سالبة لأن الشركات سجلت خسائر وفقاً للبيانات المالية لآخر أربعة أرباح (صافي الربح الأول 2024 لجميع الشركات).





## Market Summary

Value of Shares Traded Reached SAR 6.03 Billion, 376.15  
Thousand Transactions Executed During the 1<sup>st</sup> Half 2024.

القيمة المتداولة للأسهم بلغت 6.03 مليار ريال،  
376.15 ألف صفقة تم تنفيذها خلال النصف الأول 2024م.

At the end of the 1<sup>st</sup> Half 2024 Parallel Market Capped Index (NomuC) closed at 26,145.76 points, decreased by 2.10 points or 0.01% over the same period of the previous year. Highest close level for the index during period was 27,362.29 point on 21/03/2024.

في نهاية النصف الأول 2024م أغلق مؤشر السوق الموازية (نمو حد أعلى) عند مستوى 26,145.76 نقطة، منخفضاً 2.10 نقطة 0.01% مقارنة بإغلاق النصف الأول للعام السابق. وقد كانت أعلى نقطة إغلاق للمؤشر خلال الفترة في يوم 2024/03/21م عند مستوى 27,362.29 نقطة.

Total equity market capitalization at the end of the 1<sup>st</sup> Half 2024 reached SAR 55.23 billion (US\$ 14.73 billion), decreasing by 7.77% over the same period of the previous year.

بلغت القيمة السوقية للأسهم المصدرة في نهاية النصف الأول 2024م، 55.23 مليار ريال أي ما يعادل (14.73 مليار دولار أمريكي)، مسجلة انخفاضاً بلغت نسبته 7.77% مقارنة بالنصف الأول من العام السابق.

The total value of shares traded during the 1<sup>st</sup> Half 2024 reached SAR 6.03 billion (US\$ 1.61 billion), increasing by 62.87% over the same period of the previous year.

بلغت القيمة الإجمالية للأسهم المتداولة خلال النصف الأول 2024م، 6.03 مليار ريال أي ما يعادل (1.61 مليار دولار أمريكي) وذلك بارتفاع بلغت نسبته 62.87% مقارنة بالنصف الأول من العام السابق.

The total number of volumes traded\* reached 360.62 million shares during the 1<sup>st</sup> Half 2024 compared to 324.66 million shares traded during the 1<sup>st</sup> Half 2023, an increase of 11.08%.

وبلغ إجمالي عدد الأسهم المتداولة\* خلال النصف الأول 2024م 360.62 مليون سهم مقابل 324.66 مليون سهم تم تداولها خلال النصف الأول 2023، وذلك بارتفاع بلغت نسبته 11.08%.

The total number of transactions executed during the 1<sup>st</sup> Half 2024 reached 376.15 thousand compared to 271.93 thousand trades during the 1<sup>st</sup> Half 2023, an increase of 38.33%.

أما إجمالي عدد الصفقات المنفذة خلال النصف الأول 2024م، فقد بلغ 376.15 ألف صفقة مقابل 271.93 ألف صفقة تم تنفيذها خلال النصف الأول 2023م، وذلك بارتفاع بلغت نسبته 38.33%.

\* Adjusted to all corporate actions during the period.

\* معدلة لجميع إجراءات الشركات خلال الفترة.

- Number of trading days during 1<sup>st</sup> Half 2024 were 119, against 119 trading days also during 1<sup>st</sup> Half 2023.

- بلغ عدد أيام التداول خلال النصف الأول 2024م 119 يوماً، مقابل 119 يوماً أيضاً خلال النصف الأول 2023م.

إحصائيات التداول الشهرية - 2024  
Monthly Trading Statistics - 2024

| الشهر<br>Month                         | قيمة الاسهم المتداولة (ريال)<br>Value Traded (SAR) | الاسهم المتداولة<br>Volume Traded | الصفقات المنفذة<br>No. of Trades |
|--|--|-----------------------------------|----------------------------------|
| يناير / January                        | 644,123,566.41                                     | 41,509,036                        | 61,365                           |
| فبراير / February                      | 759,593,250.77                                     | 42,533,042                        | 59,643                           |
| مارس / March                           | 1,924,339,969.02                                   | 105,547,053                       | 67,849                           |
| الربع الأول / 1 <sup>st</sup> Quarter  | 3,328,056,786.20                                   | 189,589,131                       | 188,857                          |
| أبريل / April                          | 1,021,345,650.66                                   | 59,330,419                        | 54,514                           |
| مايو / May                             | 772,900,112.97                                     | 51,049,181                        | 69,801                           |
| يونيو / June                           | 904,525,489.01                                     | 60,654,229                        | 62,974                           |
| الربع الثاني / 2 <sup>nd</sup> Quarter | 2,698,771,252.64                                   | 171,033,829                       | 187,289                          |
| الإجمالي / Total                       | 6,026,828,038.84                                   | 360,622,960                       | 376,146                          |

المؤشرات المالية - 2024  
Financial Indicators - 2024

| الشهر<br>Month    | المؤشر العام<br>NomuC | التغيير %<br>% Change | القيمة السوقية<br>(ريال سعودي)<br>Market Capitalization (SAR) | التغيير %<br>% Change | العائد على السهم<br>EPS (SAR) | السعر للعائد<br>P/E Ratio | القيمة الدفترية<br>Book Value (SAR) | السعر / القيمة الدفترية<br>P/B Value |
|-------------------|-----------------------|-----------------------|---|-----------------------|-------------------------------|---------------------------|-------------------------------------|--------------------------------------|
| يناير / January   | 24,986.68             | -                     | 47,672,567,171.40   | -                     | 0.45                          | 28.18                     | 3.09                                | 4.55                                 |
| فبراير / February | 26,402.82             | 5.67%                 | 51,235,252,035.60   | 7.47%                 | 0.45                          | 30.03                     | 3.09                                | 4.89                                 |
| مارس / March      | 26,030.03             | -1.41%                | 50,830,356,949.70   | -0.79%                | 0.45                          | 29.13                     | 3.04                                | 4.85                                 |
| أبريل / April     | 26,336.28             | 1.18%                 | 51,943,633,962.50   | 2.19%                 | 0.49                          | 29.12                     | 3.54                                | 4.26                                 |
| مايو / May        | 26,610.57             | 1.04%                 | 53,317,031,255.70   | 2.64%                 | 0.48                          | 29.49                     | 3.53                                | 4.36                                 |
| يونيو / June      | 26,145.76             | -1.75%                | 55,231,300,658.40   | 3.59%                 | 0.47                          | 29.89                     | 3.44                                | 4.50                                 |

الطروحات الجديدة (الإكتتابات الأولية) خلال النصف الأول 2024م  
Initial Public Offerings (IPOs) During 1<sup>st</sup> Half 2024

| Company                                      | Industry Group                | Offer Date     | Listing Date  | Share Capital (SAR) | Issued Shares      | Offered Shares    | Offered Value (SAR)    | Offer Price (SAR) | القطاع                    | الشركة                              |
|--|-------------------------------|----------------|---------------|---------------------|--------------------|-------------------|------------------------|-------------------|---------------------------|-------------------------------------|
|  |                               | تاريخ الإكتتاب | تاريخ الإدراج | رأس المال (ريال)    | الأسم المصدرة      | أسهم الإكتتاب     | محصلات الإكتتاب (ريال) | سعر الطرح (ريال)  |                           |                                     |
| Pan Gulf Marketing Co.                       | Commercial & Professional Svc | 10/01/2024     | 18/02/2024    | 50,000,000          | 5,000,000          | 600,000           | 30,600,000.00          | 51.00             | الخدمات التجارية والمهنية | شركة عبر الخليج للتسويق             |
| WSM for Information Technology Co.           | Software & Services           | 25/01/2024     | 21/02/2024    | 19,500,000          | 1,950,000          | 390,000           | 19,110,000.00          | 49.00             | التطبيقات وخدمات التقنية  | شركة وسم الأعمال لتقنية المعلومات   |
| Al-Modawat Specialized Medical Co.           | Health Care Equipment & Svc   | 28/01/2024     | 25/02/2024    | 23,750,000          | 2,375,000          | 475,000           | 52,725,000.00          | 111.00            | الرعاية الصحية            | شركة المداواة التخصصية الطبية       |
| Quara Finance Co.                            | Financial Services            | 04/02/2024     | 07/03/2024    | 300,000,000         | 30,000,000         | 2,650,000         | 39,750,000.00          | 15.00             | الخدمات المالية           | شركة كورا للتمويل                   |
| Al Mohafaza Company for Education            | Consumer Services             | 28/02/2024     | 26/03/2024    | 80,000,000          | 8,000,000          | 1,600,000         | 28,800,000.00          | 18.00             | الخدمات الاستهلاكية       | شركة المحافظة للتعليم               |
| Taqat Mineral Trading Co.                    | Materials                     | 06/03/2024     | 28/03/2024    | 121,875,000         | 12,187,500         | 2,437,500         | 43,875,000.00          | 18.00             | المواد الأساسية           | شركة الطاقات المعدنية للتجارة       |
| Qomel Co.                                    | Health Care Equipment & Svc   | 21/04/2024     | 09/05/2024    | 35,000,000          | 3,500,000          | 500,000           | 40,000,000.00          | 80.00             | الرعاية الصحية            | شركة كومل                           |
| Mohammed Hadi Al-Rasheed and Partners Co.    | Materials                     | 28/04/2024     | 23/05/2024    | 120,000,000         | 12,000,000         | 1,440,000         | 40,320,000.00          | 28.00             | المواد الأساسية           | شركة محمد هادي الرشيد وشركاه        |
| Yaqeen Capital Co.                           | Financial Services            | 05/05/2024     | 26/06/2024    | 150,000,000         | 15,000,000         | 3,000,000         | 120,000,000.00         | 40.00             | الخدمات المالية           | شركة يقين المالية                   |
| Horizon Educational Co.                      | Consumer Services             | 12/05/2024     | 02/06/2024    | 25,000,000          | 2,500,000          | 500,000           | 27,000,000.00          | 54.00             | الخدمات الاستهلاكية       | شركة الأفق التعليمية                |
| Neft Alsharq Company for Chemical Industries | Materials                     | 26/05/2024     | 25/06/2024    | 25,000,000          | 25,000,000         | 5,000,000         | 18,000,000.00          | 3.60              | المواد الأساسية           | شركة نفط الشرق للصناعات الكيماوية   |
| Leaf Global Environmental Services Co.       | Commercial & Professional Svc | 26/05/2024     | 27/06/2024    | 25,000,000          | 5,000,000          | 1,500,000         | 75,000,000.00          | 50.00             | الخدمات التجارية والمهنية | شركة الليف العالمية للخدمات البيئية |
| <b>Total</b>                                 | -                             | -              | -             | <b>975,125,000</b>  | <b>122,512,500</b> | <b>20,092,500</b> | <b>535,180,000</b>     | -                 | -                         | <b>الإجمالي</b>                     |

الشركات الجديدة المدرجة خلال النصف الأول 2024م  
New Listing During 1<sup>st</sup> Half 2024

| Company                                      | Listing Date  | Share Capital (SAR) | Issued Shares      | Offer Price (SAR) | الشركة                              |
|--|---------------|---------------------|--------------------|-------------------|-------------------------------------|
|  | تاريخ الإدراج | رأس المال (ريال)    | الأسم المصدرة      | سعر الطرح (ريال)  |                                     |
| Pan Gulf Marketing Co.                       | 18/02/2024    | 50,000,000          | 5,000,000          | 51.00             | شركة عبر الخليج للتسويق             |
| WSM for Information Technology Co.           | 21/02/2024    | 19,500,000          | 1,950,000          | 49.00             | شركة وسم الأعمال لتقنية المعلومات   |
| Al-Modawat Specialized Medical Co.           | 25/02/2024    | 23,750,000          | 2,375,000          | 111.00            | شركة المداواة التخصصية الطبية       |
| Quara Finance Co.                            | 07/03/2024    | 300,000,000         | 30,000,000         | 15.00             | شركة كورا للتمويل                   |
| Al Mohafaza Company for Education            | 26/03/2024    | 80,000,000          | 8,000,000          | 18.00             | شركة المحافظة للتعليم               |
| Taqat Mineral Trading Co.                    | 28/03/2024    | 121,875,000         | 12,187,500         | 18.00             | شركة الطاقات المعدنية للتجارة       |
| Qomel Co.                                    | 09/05/2024    | 35,000,000          | 3,500,000          | 80.00             | شركة كومل                           |
| Mohammed Hadi Al-Rasheed and Partners Co.    | 23/05/2024    | 120,000,000         | 12,000,000         | 28.00             | شركة محمد هادي الرشيد وشركاه        |
| Miral Dental Clinics Co.*                    | 29/05/2024    | 20,000,000          | 2,000,000          | 100.00            | شركة ميرال للعيادات الطبية*         |
| Horizon Educational Co.                      | 02/06/2024    | 25,000,000          | 2,500,000          | 54.00             | شركة الأفق التعليمية                |
| Neft Alsharq Company for Chemical Industries | 25/06/2024    | 25,000,000          | 25,000,000         | 3.60              | شركة نفط الشرق للصناعات الكيماوية   |
| Yaqeen Capital Co.                           | 26/06/2024    | 150,000,000         | 15,000,000         | 40.00             | شركة يقين المالية                   |
| Leaf Global Environmental Services Co.       | 27/06/2024    | 25,000,000          | 5,000,000          | 50.00             | شركة الليف العالمية للخدمات البيئية |
| <b>Total</b>                                 | -             | <b>995,125,000</b>  | <b>124,512,500</b> | -                 | <b>الإجمالي</b>                     |

\* Direct Listing

\* إدراج مباشر

إجراءات الشركات خلال النصف الأول 2024م  
Corporate Actions During 1<sup>st</sup> Half 2024

| Company   | Action Type                                       | Date       | Share Capital (Old) SAR | Share Capital (New) SAR | Issued Shares (old)     | Issued Shares (New)     | نوع الاجراء  | الشركة                                 |
|---|---|------------|-------------------------|-------------------------|-------------------------|-------------------------|--|--|
|   |   | التاريخ    | رأس المال (القديم) ر.س  | رأس المال (الجديد) ر.س  | الاسهم المصدرة (القديم) | الاسهم المصدرة (الجديد) |  |  |
| Nofoth Food Products Co.                            | Bonus - 1 free share for every 1 share held       | 07/01/2024 | 24,000,000              | 48,000,000              | 24,000,000              | 48,000,000              | أسهم منحة - 1 سهم مجاني لكل 1 سهم مملوك            | شركة نفوذ للمنتجات الغذائية            |
| Edarat Communication and Information Technology Co. | Bonus - 1 free share for every 1 share held       | 16/04/2024 | 12,600,000              | 25,200,000              | 1,260,000               | 2,520,000               | أسهم منحة - 1 سهم مجاني لكل 1 سهم مملوك            | شركة إدارات للاتصالات وتقنية المعلومات |
| Al-Modawat Specialized Medical Co.                  | Split - Change Nominal Value from 10 SAR to 1 SAR | 09/06/2024 | 23,750,000              | 23,750,000              | 2,375,000               | 23,750,000              | تجزئة - القيمة الاسمية من 10 ريال سعودي إلى 1 ريال | شركة المداواة التخصصية الطبية          |
| Academy of Learning Co.                             | Bonus - 1 free share for every 2 shares held      | 25/06/2024 | 60,000,000              | 90,000,000              | 60,000,000              | 90,000,000              | أسهم منحة - 1 سهم مجاني لكل 2 أسهم مملوكة          | شركة أكاديمية التعلم                   |
| Pan Gulf Marketing Co.                              | Bonus - 1 free share for every 2 shares held      | 25/06/2024 | 50,000,000              | 75,000,000              | 5,000,000               | 7,500,000               | أسهم منحة - 1 سهم مجاني لكل 2 أسهم مملوكة          | شركة عبر الخليج للتسويق                |

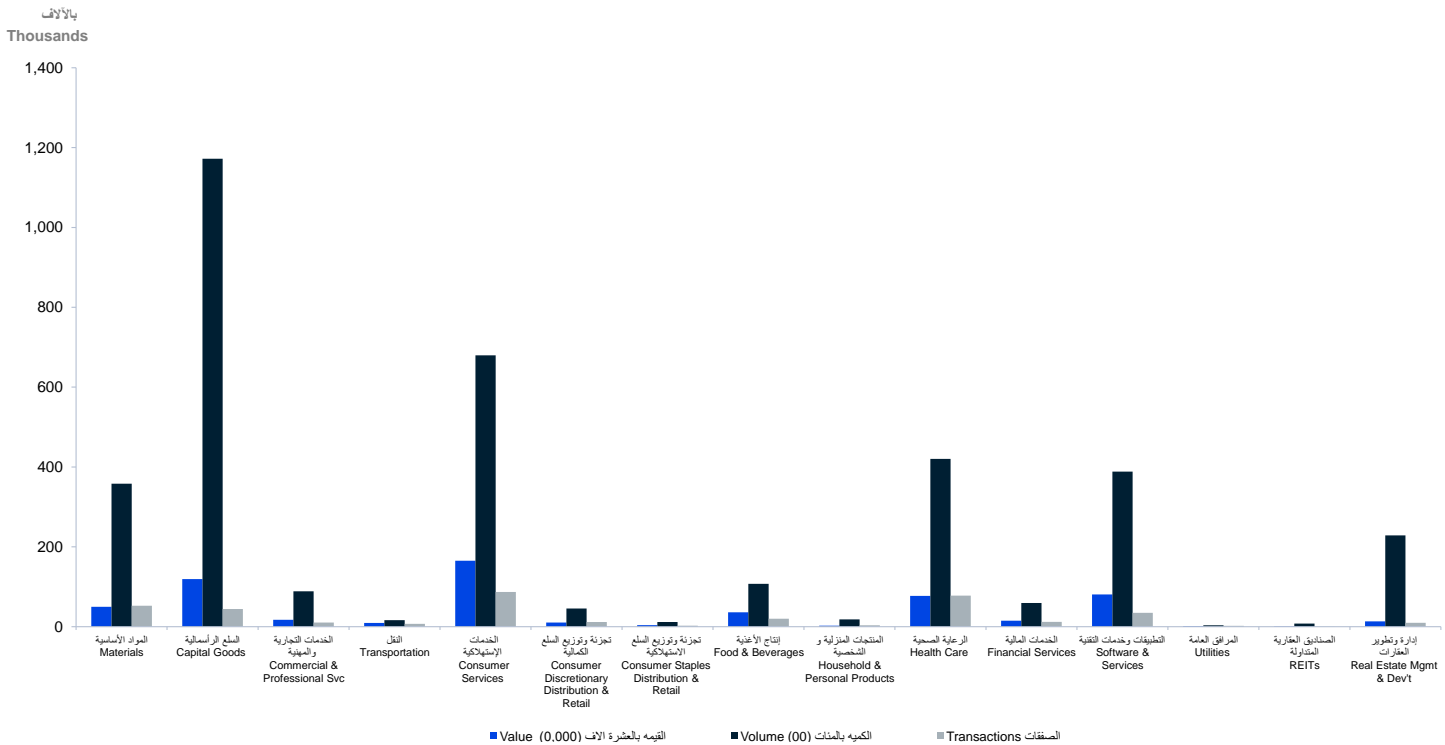
# إحصائيات السوق حسب القطاعات - النصف الأول 2024م

## Market Statistics by Industry Groups - 1<sup>st</sup> Half 2024

| Industry Group                               | النسبة الى الإجمالي | قيمة الأسهم المتداولة   | النسبة الى الإجمالي | الأسهام المتداولة  | النسبة الى الإجمالي | الصفقات المنفذة | القطاعات                       |
|--|---------------------|-------------------------|---------------------|--------------------|---------------------|-----------------|--------------------------------|
|  | %To Market          | Value Traded (SAR)      | % To Market         | Volume Traded      | % To Market         | No. of Trades   |                                |
| Materials                                    | 8.30%               | 500,099,229.20          | 9.93%               | 35,818,344         | 13.94%              | 52,450          | المواد الأساسية                |
| Capital Goods                                | 19.78%              | 1,191,963,383.53        | 32.50%              | 117,205,826        | 11.78%              | 44,328          | السلع الرأسمالية               |
| Commercial & Professional Svc                | 2.89%               | 174,345,127.74          | 2.46%               | 8,857,739          | 2.77%               | 10,433          | الخدمات التجارية والمهنية      |
| Transportation                               | 1.57%               | 94,440,297.44           | 0.45%               | 1,637,561          | 1.89%               | 7,127           | النقل                          |
| Consumer Services                            | 27.39%              | 1,650,949,255.08        | 18.85%              | 67,973,637         | 23.14%              | 87,036          | الخدمات الإستهلاكية            |
| Consumer Discretionary Distribution & Retail | 1.74%               | 104,585,817.92          | 1.27%               | 4,564,683          | 3.09%               | 11,638          | تجزئة وتوزيع السلع الكمالية    |
| Consumer Staples Distribution & Retail       | 0.62%               | 37,549,171.50           | 0.32%               | 1,156,182          | 0.70%               | 2,638           | تجزئة وتوزيع السلع الاستهلاكية |
| Food & Beverages                             | 5.98%               | 360,424,683.92          | 2.98%               | 10,735,404         | 5.27%               | 19,827          | إنتاج الأغذية                  |
| Household & Personal Products                | 0.42%               | 25,552,836.58           | 0.51%               | 1,839,319          | 0.94%               | 3,523           | المنتجات المنزلية و الشخصية    |
| Health Care Equipment & Svc                  | 12.77%              | 769,783,568.76          | 11.66%              | 42,033,757         | 20.70%              | 77,847          | الرعاية الصحية                 |
| Financial Services                           | 2.49%               | 149,906,696.80          | 1.65%               | 5,934,893          | 3.23%               | 12,163          | الخدمات المالية                |
| Software & Services                          | 13.40%              | 807,789,964.17          | 10.77%              | 38,849,943         | 9.27%               | 34,861          | التطبيقات وخدمات التقنية       |
| Utilities                                    | 0.26%               | 15,854,700.20           | 0.10%               | 363,376            | 0.56%               | 2,096           | المرافق العامة                 |
| REITs  | 0.14%               | 8,619,635.00            | 0.21%               | 770,723            | 0.07%               | 267             | الصناديق العقارية المتداولة    |
| Real Estate Mgmt & Dev't                     | 2.24%               | 134,963,671.00          | 6.35%               | 22,881,573         | 2.64%               | 9,912           | إدارة وتطوير العقارات          |
| <b>Total</b>                                 | <b>100.00%</b>      | <b>6,026,828,038.84</b> | <b>100.00%</b>      | <b>360,622,960</b> | <b>100.00%</b>      | <b>376,146</b>  | <b>الإجمالي</b>                |

# إحصائيات السوق حسب القطاعات - النصف الأول 2024م

## Market Statistics by Industry Groups - 1<sup>st</sup> Half 2024



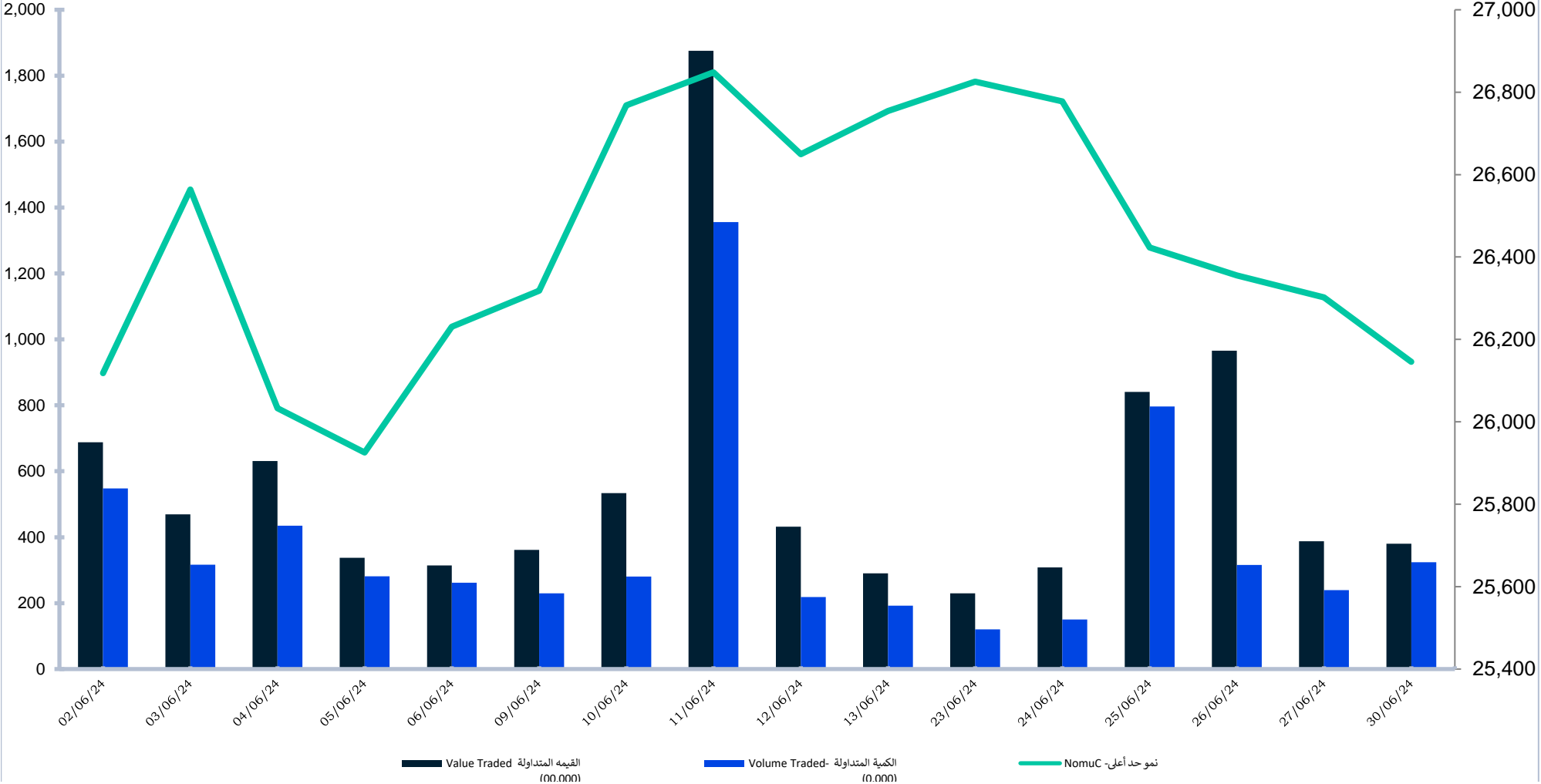
# مؤشر السوق الموازية (نمو حد أعلى) - القيمة والأسهم المتداولة - يونيو 2024م

## NomuC - Value and Volume Traded - June 2024

مؤشر نمو حد أعلى NomuC

نقطة Point

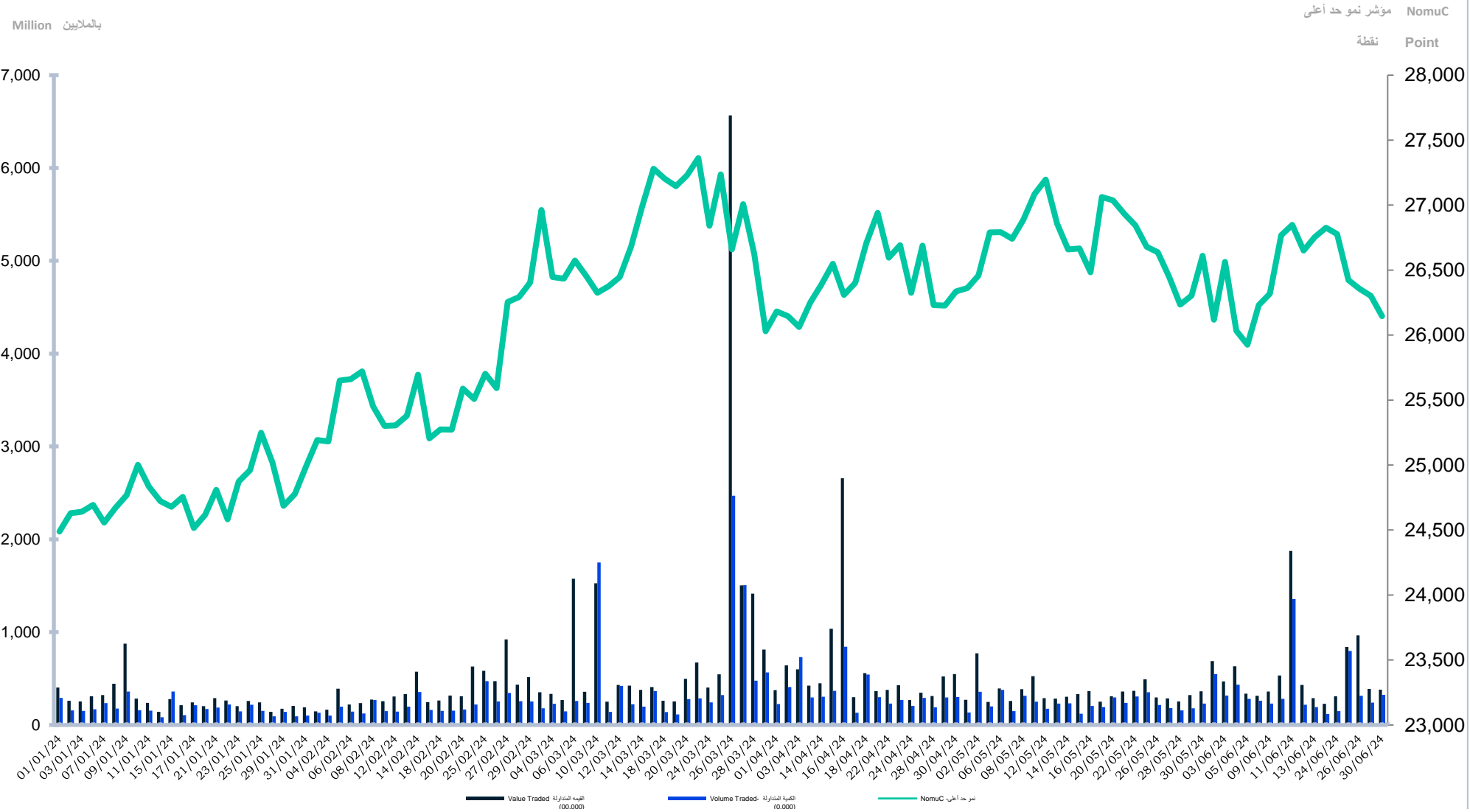
Million بالملايين





# مؤشر السوق الموازية (نمو حد أعلى) - القيمة والأسهم المتداولة - النصف الأول 2024م

## NomuC - Value and Volume Traded - 1<sup>st</sup> Half 2024



مقارنة معلومات التداول عن النصف الأول 2024م مع النصف الأول 2023م  
Comparing Trading Information for 1<sup>st</sup> Half 2024 with 1<sup>st</sup> Half 2023

| Trading Information                               | نسبة التغير | النصف الأول 2023            | النصف الأول 2024            | يونيو 2024     | مايو 2024      | أبريل 2024       | الربع الأول 2024               | معلومات التداول                              |
|---|-------------|-----------------------------|-----------------------------|----------------|----------------|------------------|--------------------------------|--|
|   | % Change    | 1 <sup>st</sup> Half - 2023 | 1 <sup>st</sup> Half - 2024 | June 2024      | May 2024       | April 2024       | 1 <sup>st</sup> Quarter - 2024 |  |
| No. of Trades                                     | 38.33%      | 271,928                     | 376,146                     | 62,974         | 69,801         | 54,514           | 188,857                        | عدد الصفقات المنفذة                          |
| Volume Traded *                                   | 11.08%      | 324,658,069                 | 360,622,960                 | 60,654,229     | 51,049,181     | 59,330,419       | 189,589,131                    | عدد الأسهم المتداولة *                       |
| Value Traded (SAR)                                | 62.87%      | 3,700,492,059.96            | 6,026,828,038.84            | 904,525,489.01 | 772,900,112.97 | 1,021,345,650.66 | 3,328,056,786.20               | قيمة الأسهم المتداولة (ريال)                 |
| Number of Trading Days                            | -           | 119                         | 119                         | 16             | 22             | 17               | 64                             | عدد أيام التداول                             |
| Daily Average of No. of Trades                    | 38.33%      | 2,285.11                    | 3,160.89                    | 3,935.88       | 3,172.77       | 3,206.71         | 2,950.89                       | المتوسط اليومي لعدد الصفقات المنفذة          |
| Daily Average of Volume Traded*                   | 11.08%      | 2,728,219.07                | 3,030,445.04                | 3,790,889.31   | 2,320,417.32   | 3,490,024.65     | 2,962,330.17                   | المتوسط اليومي للأسهم المتداولة              |
| Daily Average of Value (SAR)                      | 62.87%      | 31,096,571.93               | 50,645,613.77               | 56,532,843.06  | 35,131,823.32  | 60,079,155.92    | 52,000,887.28                  | المتوسط اليومي لقيمة الأسهم المتداولة (ريال) |
| Market Capitalization (SAR bn)                    | -7.77%      | 59.88                       | 55.23                       | 55.23          | 53.32          | 51.94            | 50.83                          | القيمة السوقية للأسهم المصدرة (مليار ريال)   |
| Parallel Market Capped Index (NomuC)              | -0.01%      | 26,147.86                   | 26,145.76                   | 26,145.76      | 26,610.57      | 26,336.28        | 26,030.03                      | مؤشر السوق الموازية (نمو حد أعلى)            |
| Initial Public Offerings (IPOs)                   | -           | 12                          | 12                          | 0              | 4              | 2                | 6                              | الطروحات الجديدة (الإكتتابات الأولية)        |
| Number of newly companies listed (Direct Listing) | -           | 3                           | 1                           | 0              | 1              | 0                | 0                              | عدد الشركات الجديدة المدرجة (إدراج مباشر)    |
| Number of newly companies listed                  | -           | 13                          | 12                          | 4              | 2              | 0                | 6                              | عدد الشركات الجديدة المدرجة                  |
| Total of newly companies listed                   | -           | 16                          | 13                          | 4              | 3              | 0                | 6                              | مجموع الإدراجات الجديدة                      |
| Delisting of Company                              | -           | 0                           | 0                           | 0              | 0              | 0                | 0                              | إلغاء شركة مدرجة                             |
| Number of listed companies                        | -           | 62                          | 92                          | 92             | 88             | 85               | 85                             | عدد الشركات المدرجة                          |

\* Adjusted for all corporate actions

\* معدلة لجميع إجراءات الشركات



## إحصائيات السوق - الربع الثاني 2024 Market Statistics - 2<sup>nd</sup> Quarter 2024

تداول السعودية  
Saudi Exchange

| Materials                                    | قيمة الأسهم المتداولة<br>Value Traded | الأسهم المتداولة<br>Volume Traded | الصفقات المنفذة<br>No. of Trades | المواد الأساسية                |
|--|---------------------------------------|-----------------------------------|----------------------------------|--------------------------------|
| WATANI STEEL                                 | 18,514,164.05                         | 6,478,464                         | 2,136                            | حديد وطني                      |
| ALNAQOOL                                     | 6,423,876.45                          | 152,783                           | 1,483                            | الناقول                        |
| GROUP FIVE                                   | 20,083,422.75                         | 480,156                           | 2,133                            | جروب فايف                      |
| AQASEM                                       | 11,539,228.00                         | 189,178                           | 993                              | أقسام                          |
| APICO  | 1,081,749.30                          | 30,186                            | 280                              | ابيكو                          |
| SAUDI TOP                                    | 3,082,150.12                          | 472,495                           | 535                              | قمة السعودية                   |
| MOLAN  | 1,654,839.04                          | 384,285                           | 255                              | ملان                           |
| BENA   | 8,534,581.50                          | 261,567                           | 1,400                            | بناء                           |
| MEYAR  | 1,504,352.60                          | 21,172                            | 238                              | معيار                          |
| LIME INDUSTRIES                              | 4,086,184.54                          | 318,215                           | 384                              | الصناعات الجيرية               |
| MARBLE DESIGN                                | 4,960,619.50                          | 63,908                            | 143                              | ماربل ديزاين                   |
| PAPER HOME                                   | 7,209,728.60                          | 31,314                            | 100                              | مترال الورق                    |
| ALRASHID INDUSTRIAL                          | 1,149,661.45                          | 33,087                            | 241                              | الراشد للصناعة                 |
| UNITED MINING                                | 4,300,000.85                          | 166,096                           | 519                              | المتحد للتعدين                 |
| RIYADH STEEL                                 | 59,287,342.45                         | 1,633,412                         | 7,305                            | حديد الرياض                    |
| TAQAT  | 13,868,444.60                         | 914,849                           | 2,462                            | طاقات                          |
| ALRASHEED                                    | 29,655,505.65                         | 919,660                           | 3,173                            | الرشيدي                        |
| NEFT ALSHARQ                                 | 25,073,888.28                         | 6,289,891                         | 3,506                            | نفط الشارقي                    |
| <b>Total</b>                                 | <b>222,009,739.73</b>                 | <b>18,840,718</b>                 | <b>27,286</b>                    | <b>الإجمالي</b>                |
| Capital Goods                                | قيمة الأسهم المتداولة<br>Value Traded | الأسهم المتداولة<br>Volume Traded | الصفقات المنفذة<br>No. of Trades | السلع الرأسمالية               |
| NBM  | 1,394,773.60                          | 6,239                             | 151                              | الوطنية للبناء والتسويق        |
| ALWASAIL INDUSTRIAL                          | 50,862,571.03                         | 20,137,706                        | 4,105                            | الوسايل الصناعية               |
| GAS  | 75,637,620.20                         | 8,500,886                         | 2,775                            | جاز                            |
| RAOUM  | 48,730,130.80                         | 373,809                           | 3,257                            | رؤوم                           |
| OBEIKAN GLASS                                | 366,096,711.85                        | 9,838,172                         | 2,877                            | العبيكان للزجاج                |
| SPC  | 461,006.30                            | 7,874                             | 152                              | المركز الألي                   |
| KEIR   | 17,825,216.96                         | 4,391,834                         | 3,094                            | كير                            |
| RAWASI                                       | 3,193,821.89                          | 570,990                           | 605                              | رواسي                          |
| WAJA   | 4,536,902.60                          | 708,088                           | 550                              | وجا                            |
| MAYAR  | 2,904,142.95                          | 730,509                           | 487                              | مييار                          |
| ALMUNEEF                                     | 3,521,243.00                          | 64,755                            | 512                              | آل منيف                        |
| ATLAS ELEVATORS                              | 7,215,209.50                          | 354,213                           | 1,120                            | مصاعد أطلس                     |
| <b>Total</b>                                 | <b>582,379,350.68</b>                 | <b>45,685,075</b>                 | <b>19,685</b>                    | <b>الإجمالي</b>                |
| Commercial & Professional Svc                | قيمة الأسهم المتداولة<br>Value Traded | الأسهم المتداولة<br>Volume Traded | الصفقات المنفذة<br>No. of Trades | الخدمات التجارية والمهنية      |
| TADWEEER                                     | 16,883,262.48                         | 1,357,598                         | 1,538                            | تدوير                          |
| ALDAWLAH                                     | 8,580,911.95                          | 2,125,340                         | 682                              | الدولية                        |
| TAM DEVELOPMENT                              | 76,259,580.80                         | 394,382                           | 845                              | تام التنمية                    |
| CLEAN LIFE                                   | 2,305,429.60                          | 23,272                            | 402                              | كلين لايف                      |
| PAN GULF                                     | 1,062,252.35                          | 30,979                            | 134                              | عبر الخليج                     |
| LEAF   | 3,676,225.25                          | 77,695                            | 637                              | الليف                          |
| <b>Total</b>                                 | <b>108,767,662.43</b>                 | <b>4,009,266</b>                  | <b>4,238</b>                     | <b>الإجمالي</b>                |
| Transportation                               | قيمة الأسهم المتداولة<br>Value Traded | الأسهم المتداولة<br>Volume Traded | الصفقات المنفذة<br>No. of Trades | النقل                          |
| MUNAWLA                                      | 20,845,954.80                         | 127,212                           | 1,411                            | مناولا                         |
| DAR ALMARKABAH                               | 1,185,277.30                          | 28,020                            | 173                              | دار المركبة                    |
| RYAL   | 10,420,737.66                         | 388,557                           | 741                              | ريال                           |
| <b>Total</b>                                 | <b>32,451,969.76</b>                  | <b>543,789</b>                    | <b>2,325</b>                     | <b>الإجمالي</b>                |
| Consumer Services                            | قيمة الأسهم المتداولة<br>Value Traded | الأسهم المتداولة<br>Volume Traded | الصفقات المنفذة<br>No. of Trades | الخدمات الاستهلاكية            |
| BURGERIZR                                    | 21,617,671.40                         | 1,880,728                         | 2,570                            | برغرإيزر                       |
| JAHEZ  | 304,045,372.60                        | 9,927,540                         | 29,722                           | جاهز                           |
| ACADEMY OF LEARNING                          | 88,514,164.91                         | 12,176,976                        | 4,129                            | أكاديمية التعلم                |
| FOOD GATE                                    | 1,330,009.40                          | 23,335                            | 194                              | بوابة الأطعمة                  |
| GHIDA ALSULTAN                               | 3,389,318.00                          | 60,607                            | 345                              | غذاء السلطان                   |
| ARMAH  | 55,779,537.90                         | 1,171,295                         | 3,581                            | أرواح                          |
| ALMOHAFAZA FOR EDUCATION                     | 10,975,872.84                         | 561,047                           | 1,466                            | المحافظة للتعليم               |
| HORIZON EDUCATIONAL                          | 25,325,905.30                         | 457,121                           | 2,338                            | الأفق التعليمية                |
| <b>Total</b>                                 | <b>510,977,852.35</b>                 | <b>26,258,649.00</b>              | <b>44,345.00</b>                 | <b>الإجمالي</b>                |
| Consumer Discretionary Distribution & Retail | قيمة الأسهم المتداولة<br>Value Traded | الأسهم المتداولة<br>Volume Traded | الصفقات المنفذة<br>No. of Trades | تجزئة وتوزيع السلع الكمالية    |
| ALHASOOB                                     | 8,121,654.00                          | 138,383                           | 1,882                            | الحاسوب                        |
| AMWAL INTERNATIONAL                          | 1,520,105.80                          | 29,854                            | 279                              | أمواج الدولية                  |
| KNOWLEDGE TOWER                              | 17,071,716.25                         | 2,692,536                         | 1,118                            | برج المعرفة                    |
| FAD  | 13,241,232.50                         | 161,337                           | 1,657                            | فاد                            |
| <b>Total</b>                                 | <b>39,954,708.55</b>                  | <b>3,022,110</b>                  | <b>4,936</b>                     | <b>الإجمالي</b>                |
| Consumer Staples Distribution & Retail       | قيمة الأسهم المتداولة<br>Value Traded | الأسهم المتداولة<br>Volume Traded | الصفقات المنفذة<br>No. of Trades | تجزئة وتوزيع السلع الاستهلاكية |
| ALBATABAIN FOOD                              | 1,941,643.75                          | 43,867                            | 254                              | البايبين الغذائية              |
| ALMUJTAMA MEDICAL                            | 16,999,075.60                         | 546,145                           | 745                              | المجتمع الطبية                 |
| <b>Total</b>                                 | <b>18,940,719.35</b>                  | <b>590,012</b>                    | <b>999</b>                       | <b>الإجمالي</b>                |
| Food & Beverages                             | قيمة الأسهم المتداولة<br>Value Traded | الأسهم المتداولة<br>Volume Traded | الصفقات المنفذة<br>No. of Trades | إنتاج الأغذية                  |
| FESH FASH                                    | 24,216,539.70                         | 1,439,414                         | 3,768                            | فش فاش                         |
| ALJOUF WATER                                 | 11,378,459.15                         | 451,192                           | 1,724                            | مياه الجوف                     |
| FADECO                                       | 3,613,402.10                          | 42,857                            | 538                              | فاديكو                         |
| LEEN ALKHAIR                                 | 1,203,553.09                          | 47,470                            | 213                              | لين الخير                      |
| NOFOTH                                       | 57,177,843.80                         | 3,248,802                         | 2,014                            | نفوذ                           |
| BALADY                                       | 22,044,830.20                         | 76,344                            | 1,058                            | بلدي                           |
| HORIZON FOOD                                 | 151,276.95                            | 3,023                             | 43                               | أفق الغذاء                     |
| <b>Total</b>                                 | <b>119,785,904.99</b>                 | <b>5,309,102</b>                  | <b>9,358</b>                     | <b>الإجمالي</b>                |
| Household & Personal Products                | قيمة الأسهم المتداولة<br>Value Traded | الأسهم المتداولة<br>Volume Traded | الصفقات المنفذة<br>No. of Trades | المنتجات المنزلية والشخصية     |
| MOBI INDUSTRY                                | 7,102,654.60                          | 678,881                           | 842                              | موبى للصناعة                   |
| IODU   | 4,300,057.15                          | 82,304                            | 1,141                            | اليخوار الذكي                  |
| <b>Total</b>                                 | <b>11,402,711.75</b>                  | <b>761,185</b>                    | <b>1,983</b>                     | <b>الإجمالي</b>                |
| Health Care Equipment & Svc                  | قيمة الأسهم المتداولة<br>Value Traded | الأسهم المتداولة<br>Volume Traded | الصفقات المنفذة<br>No. of Trades | الرعاية الصحية                 |
| CMCER  | 27,449,158.96                         | 4,039,234                         | 2,536                            | المركز الكندي الطبي            |
| AME  | 24,206,795.10                         | 403,124                           | 2,518                            | أمف ميم ياه                    |
| TIBBIYAH                                     | 11,902,167.25                         | 294,684                           | 965                              | طبية                           |
| FUTURE CARE                                  | 172,844,473.27                        | 12,838,530                        | 21,609                           | الرعاية المستقبلية             |
| NABA ALSAHA                                  | 29,808,443.90                         | 340,956                           | 1,679                            | نعب الصحة                      |
| ALRAZI                                       | 4,132,685.55                          | 80,921                            | 469                              | الرازي                         |
| PRO MEDEX                                    | 25,531,966.30                         | 288,136                           | 1,616                            | بروميدكس                       |
| LANA   | 7,981,794.25                          | 225,373                           | 1,223                            | لانا                           |
| ALMODAWAT                                    | 81,644,024.80                         | 6,153,513                         | 4,656                            | المداواة                       |
| QOMEL  | 44,648,356.60                         | 528,265                           | 3,304                            | كوميل                          |
| MIRAL  | 75,820,448.80                         | 869,160                           | 4,552                            | ميرال                          |
| <b>Total</b>                                 | <b>505,970,314.78</b>                 | <b>26,061,896</b>                 | <b>45,127</b>                    | <b>الإجمالي</b>                |
| Financial Services                           | قيمة الأسهم المتداولة<br>Value Traded | الأسهم المتداولة<br>Volume Traded | الصفقات المنفذة<br>No. of Trades | الخدمات المالية                |
| MULKIA                                       | 15,405,546.85                         | 427,390                           | 1,185                            | ملكيا                          |
| OSOOL AND BAKHEET                            | 32,881,033.25                         | 715,900                           | 3,175                            | أصول وبكيت                     |
| QUARA  | 27,638,502.48                         | 1,635,520                         | 1,206                            | قوارا                          |
| YAQEEN                                       | 15,403,322.50                         | 437,264                           | 1,817                            | ياقين                          |
| <b>Total</b>                                 | <b>91,328,405.08</b>                  | <b>3,216,074</b>                  | <b>7,383</b>                     | <b>الإجمالي</b>                |
| Software & Services                          | قيمة الأسهم المتداولة<br>Value Traded | الأسهم المتداولة<br>Volume Traded | الصفقات المنفذة<br>No. of Trades | التطبيقات وخدمات التقنية       |
| AICTEC                                       | 15,650,184.71                         | 3,161,561                         | 1,051                            | أيكتك                          |
| AZM  | 203,081,176.00                        | 14,494,790                        | 3,620                            | عزم                            |
| NASEEJ TECH                                  | 3,678,620.50                          | 61,217                            | 819                              | نسج لتقنية                     |
| NETWORKERS                                   | 31,492,498.70                         | 420,624                           | 2,679                            | نت وركسر                       |
| SURE   | 31,763,638.40                         | 364,841                           | 1,114                            | شور                            |
| EDARAT                                       | 45,064,735.40                         | 148,957                           | 2,536                            | إدارات                         |
| ALQEMAM                                      | 2,672,616.30                          | 32,215                            | 630                              | القمم                          |
| KNOWLEDGENET                                 | 2,923,775.25                          | 102,174                           | 551                              | نولجنت                         |
| WSM  | 13,708,368.40                         | 258,233                           | 1,346                            | وسم                            |
| <b>Total</b>                                 | <b>350,035,613.66</b>                 | <b>19,044,612</b>                 | <b>14,346</b>                    | <b>الإجمالي</b>                |
| Utilities                                    | قيمة الأسهم المتداولة<br>Value Traded | الأسهم المتداولة<br>Volume Traded | الصفقات المنفذة<br>No. of Trades | المرافق العامة                 |
| NGDC   | 7,192,898.00                          | 161,633                           | 868                              | غذ                             |
| <b>Total</b>                                 | <b>7,192,898.00</b>                   | <b>161,633</b>                    | <b>868</b>                       | <b>الإجمالي</b>                |
| REITs  | قيمة الأسهم المتداولة<br>Value Traded | الأسهم المتداولة<br>Volume Traded | الصفقات المنفذة<br>No. of Trades | الصناديق العقارية المتداولة    |
| ALWAHA REIT                                  | 165,269.32                            | 12,162                            | 96                               | الواحة ريت                     |
| <b>Total</b>                                 | <b>165,269.32</b>                     | <b>12,162</b>                     | <b>96</b>                        | <b>الإجمالي</b>                |
| Real Estate Mgmt & Dev't                     | قيمة الأسهم المتداولة<br>Value Traded | الأسهم المتداولة<br>Volume Traded | الصفقات المنفذة<br>No. of Trades | إدارة وتطوير العقارات          |
| BANAN  | 73,656,273.60                         | 15,192,808                        | 640                              | بانان                          |
| ENMA ALRAWABI                                | 13,350,335.62                         | 669,186                           | 688                              | إنماء الروابي                  |
| LADUN  | 9,939,963.19                          | 1,649,426                         | 2,835                            | لدن                            |
| VIEW   | 461,559.80                            | 6,126                             | 151                              | فيو                            |
| <b>Total</b>                                 | <b>97,408,132.21</b>                  | <b>17,517,546</b>                 | <b>4,314</b>                     | <b>الإجمالي</b>                |
| <b>Total Market</b>                          | <b>2,698,771,252.64</b>               | <b>171,033,829</b>                | <b>187,289</b>                   | <b>إجمالي السوق</b>            |





المؤشرات المالية - 30/06/2024  
FINANCIAL INDICATORS - 30/06/2024

| Company   | P/B Value<br>السعر/القيمة الدفترية | Book Value (SAR)<br>القيمة الدفترية | P/E Ratio<br>السعر للعائد | EPS (SAR)<br>العائد على السهم | Market Cap. (mm)<br>القيمة السوقية (مليون) | Shareholders' Equity (mm)<br>حقوق المساهمين (مليون) | Net Income (mm)<br>صافي الدخل (مليون) | Issued Shares (mm)<br>الأشهر الصادرة (مليون) | Close Price<br>سعر الإغلاق | الشركة                                       |
|---|------------------------------------|-------------------------------------|---------------------------|-------------------------------|--|---|---------------------------------------|--|----------------------------|--|
| WATANI STEEL  | 2.00                               | 1.33                                | 114.39                    | 0.02                          | 485.01                                     | 242.44  | 4.24                                  | 181.65                                       | 2.67                       | حديد وطني                                    |
| ALBAAQOOL   | 2.42                               | 17.30                               | (M)1.37                   | -0.10                         | 121.37                                     | 50.18   | -0.29                                 | 2.90   | 41.85                      | التداول                                      |
| GROUP FIVE  | 3.69                               | 11.57                               | 127.75                    | 0.33                          | 1,197.00                                   | 324.07  | 9.37                                  | 28.00  | 42.75                      | مسرور فايف                                   |
| AQASEEM   | 2.59                               | 22.39                               | 14.28                     | 4.06                          | 144.75                                     | 55.97   | 10.14                                 | 2.50   | 57.90                      | القياس                                       |
| APCO  | 1.85                               | 19.20                               | 13.62                     | 2.61                          | 177.50                                     | 95.99   | 13.03                                 | 5.00   | 35.50                      | أبيكو  |
| SAUDI TOP   | 4.05                               | 1.70                                | 64.39                     | 0.11                          | 275.60                                     | 68.11   | 4.28                                  | 40.00  | 6.89                       | قمة السعودية                                 |
| MOLAN   | 3.11                               | 1.13                                | (M)1.3                    | -0.18                         | 93.63                                      | 30.08   | -4.79                                 | 26.60  | 3.52                       | نلان   |
| BENA  | 2.29                               | 16.17                               | 38.46                     | 0.96                          | 185.00                                     | 80.86   | 4.81                                  | 5.00   | 37.00                      | بناء   |
| MEYAR   | 2.51                               | 27.81                               | 62.25                     | 1.12                          | 92.76                                      | 36.91   | 1.49                                  | 1.33   | 69.90                      | معيار  |
| LIME INDUSTRIES   | 0.97                               | 12.53                               | 27.41                     | 0.44                          | 267.52                                     | 275.75  | 9.76                                  | 22.00  | 12.16                      | الصناعات الجيرية                             |
| MARBLE DESIGN   | 5.32                               | 16.52                               | 24.07                     | 3.65                          | 527.40                                     | 99.11   | 21.91                                 | 6.00   | 87.90                      | ماربل ديزاين                                 |
| PAPER HOME  | 5.04                               | 43.63                               | 18.61                     | 11.82                         | 330.00                                     | 65.45   | 17.73                                 | 1.50   | 220.00                     | منزل الوفق                                   |
| ALRASHID INDUSTRIAL   | 2.23                               | 15.14                               | 12.66                     | 2.67                          | 270.00                                     | 121.09  | 21.32                                 | 8.00   | 33.75                      | الراشد للصناعة                               |
| UNITED MINING   | 1.87                               | 13.07                               | 9.55                      | 2.56                          | 342.16                                     | 183.03  | 35.83                                 | 14.00  | 24.44                      | المتحدة للتعدين                              |
| RIYADH STEEL  | 2.34                               | 14.99                               | 15.75                     | 2.23                          | 175.50                                     | 74.93   | 11.14                                 | 5.00   | 35.10                      | حديد الرياض                                  |
| TAGAT   | 1.81                               | 7.28                                | (M)1.3                    | -0.95                         | 160.39                                     | 88.67   | -11.62                                | 12.19  | 13.16                      | ظلمات  |
| ALRASHEED   | -                                  | -                                   | -                         | -                             | 438.00                                     | -   | -                                     | 12.00  | 36.50                      | الرشيد                                       |
| NEFT ALSHARQ  | -                                  | -                                   | -                         | -                             | 97.50                                      | -   | -                                     | 25.00  | 3.90                       | نفط الشرق                                    |
| <b>Total Materials</b>  | <b>2.84</b>                        | <b>4.72</b>                         | <b>27.08</b>              | <b>0.37</b>                   | <b>5,381.08</b>                            | <b>1,892.64</b>                                     | <b>148.35</b>                         | <b>398.67</b>                                | <b>12.00</b>               | <b>إجمالي المواد الأساسية</b>                |
| NBM   | 8.52                               | 24.65                               | 82.51                     | 2.55                          | 2,520.00                                   | 295.83  | 30.54                                 | 15.00  | 210.00                     | الوطنية للبناة والاسفلت                      |
| ALWASIL INDUSTRIAL  | 1.83                               | 14.24                               | 19.57                     | 0.13                          | 657.50                                     | 360.03  | 33.59                                 | 250.00                                       | 2.63                       | الرسائل الصناعية                             |
| GA  | 4.41                               | 2.28                                | 19.51                     | 0.52                          | 1,589.48                                   | 360.69  | 81.47                                 | 158.00                                       | 10.06                      | جاز  |
| RAOUM   | 6.07                               | 21.83                               | 17.77                     | 7.45                          | 827.50                                     | 136.43  | 46.58                                 | 6.25   | 132.40                     | راوم   |
| OBEIKAN GLASS   | 2.64                               | 18.81                               | 24.84                     | 2.00                          | 1,590.40                                   | 601.99  | 64.03                                 | 32.00  | 49.70                      | الميكانيك للمراجيح                           |
| SPC   | 3.82                               | 15.39                               | 29.50                     | 1.99                          | 176.40                                     | 46.17   | 5.98                                  | 3.00   | 58.80                      | سبك  |
| KEIR  | 1.84                               | 2.02                                | 47.67                     | 0.08                          | 445.20                                     | 242.41  | 9.34                                  | 120.00                                       | 3.71                       | كير  |
| RAWASI  | 2.08                               | 2.50                                | 12.60                     | 0.41                          | 286.00                                     | 137.77  | 22.69                                 | 55.00  | 5.20                       | رياس   |
| WAJA  | 4.81                               | 1.36                                | 20.06                     | 0.33                          | 458.50                                     | 95.25   | 22.86                                 | 70.00  | 6.55                       | وجا  |
| MAYAR   | 13.26                              | 0.27                                | (M)1.3                    | -0.35                         | 429.60                                     | 32.40   | -41.90                                | 120.00                                       | 3.58                       | ميار   |
| ALMUNEEF  | 2.63                               | 19.88                               | 9.92                      | 5.26                          | 198.36                                     | 75.55   | 19.99                                 | 3.80   | 52.20                      | أل منيف                                      |
| ATLAS ELEVATORS   | 1.25                               | 15.40                               | 11.41                     | 1.68                          | 115.20                                     | 92.41   | 10.10                                 | 6.00   | 19.20                      | مصاعد أتلز                                   |
| <b>Total Capital Goods</b>                                    | <b>3.75</b>                        | <b>2.96</b>                         | <b>25.53</b>              | <b>0.37</b>                   | <b>9,294.14</b>                            | <b>2,476.93</b>                                     | <b>305.27</b>                         | <b>836.05</b>                                | <b>12.00</b>               | <b>إجمالي السلع الرأسمالية</b>               |
| TADWEER   | 3.99                               | 3.44                                | 33.45                     | 0.41                          | 796.86                                     | 199.94  | 23.82                                 | 58.08  | 13.72                      | تدوير  |
| ALDAWLH   | 4.64                               | 0.87                                | 71.02                     | 0.06                          | 201.00                                     | 43.36   | 2.83                                  | 50.00  | 4.02                       | الدولية                                      |
| TAM DEVELOPMENT   | 6.67                               | 29.99                               | 18.03                     | 11.09                         | 732.00                                     | 109.76  | 40.60                                 | 3.66   | 200.00                     | تام التنمية                                  |
| CLEAN LIFE  | 6.79                               | 13.70                               | 15.16                     | 6.13                          | 139.50                                     | 20.55   | 9.20                                  | 1.50   | 93.00                      | كفين لايف                                    |
| PAN GULF  | 3.59                               | 10.02                               | 11.82                     | 3.05                          | 270.00                                     | 75.14   | 22.84                                 | 7.50   | 36.00                      | عبر الخليج                                   |
| LEAF  | -                                  | -                                   | -                         | -                             | 245.00                                     | -   | -                                     | 5.00   | 49.00                      | ليف  |
| <b>Total Commercial &amp; Professional Svc</b>                | <b>5.31</b>                        | <b>3.12</b>                         | <b>21.55</b>              | <b>0.79</b>                   | <b>2,384.36</b>                            | <b>448.75</b>                                       | <b>99.29</b>                          | <b>125.74</b>                                | <b>7.50</b>                | <b>إجمالي الخدمات التجارية والمهنية</b>      |
| MUNAWLA   | 4.06                               | 35.20                               | 28.85                     | 4.95                          | 142.80                                     | 35.20   | 4.95                                  | 1.00   | 142.80                     | منزلاء                                       |
| DAR ALMARKABAH  | 2.59                               | 16.21                               | (M)1.3                    | -0.05                         | 104.88                                     | 40.52   | -0.13                                 | 2.50   | 41.95                      | دار المركبة                                  |
| RIVAL   | 1.34                               | 18.96                               | 11.16                     | 2.29                          | 204.00                                     | 151.68  | 18.28                                 | 8.00   | 25.50                      | ريفال  |
| <b>Total Transportation</b>                                   | <b>1.99</b>                        | <b>19.77</b>                        | <b>14.93</b>              | <b>2.01</b>                   | <b>451.68</b>                              | <b>227.40</b>                                       | <b>23.10</b>                          | <b>11.50</b>                                 | <b>8.00</b>                | <b>إجمالي النقل</b>                          |
| BURGERIZZR  | 6.63                               | 1.97                                | 37.14                     | 0.35                          | 456.40                                     | 68.87   | 12.29                                 | 35.00  | 13.04                      | برغرايزر                                     |
| JAHZE   | 5.07                               | 5.49                                | 46.62                     | 0.60                          | 5,843.93                                   | 1,151.52  | 125.34                                | 209.84                                       | 27.85                      | جاهز   |
| ACADEMY OF LEARNING   | 6.53                               | 1.26                                | 25.74                     | 0.32                          | 738.00                                     | 113.08  | 28.67                                 | 90.00  | 8.20                       | أكاديمية التعلم                              |
| FOOD GATE   | 2.54                               | 21.84                               | 13.85                     | 4.00                          | 116.34                                     | 45.86   | 8.40                                  | 2.10   | 55.40                      | بوابة الأطفمة                                |
| GHIDA ALSULTAN  | 2.66                               | 18.75                               | 19.94                     | 2.50                          | 159.52                                     | 60.00   | 8.00                                  | 3.20   | 49.85                      | غذاء السلطان                                 |
| ARMHAM  | 4.96                               | 11.50                               | 2,345.31                  | 0.02                          | 1,876.25                                   | 378.00  | 0.80                                  | 32.86  | 57.10                      | أرمحام                                       |
| ALMOHAFIZA FOR EDUCATION                                      | -                                  | -                                   | -                         | -                             | 159.84                                     | -   | -                                     | 8.00   | 19.98                      | المحافظة للتعليم                             |
| HORIZON EDUCATIONAL   | -                                  | -                                   | -                         | -                             | 134.50                                     | -   | -                                     | 2.50   | 53.80                      | الأفق للتعليم                                |
| <b>Total Consumer Services</b>                                | <b>5.22</b>                        | <b>4.74</b>                         | <b>50.08</b>              | <b>0.48</b>                   | <b>9,484.78</b>                            | <b>1,817.33</b>                                     | <b>183.50</b>                         | <b>383.50</b>                                | <b>12.00</b>               | <b>إجمالي الخدمات الاستهلاكية</b>            |
| ALHASOOB  | 4.14                               | 13.28                               | 88.51                     | 0.62                          | 154.00                                     | 37.19   | 1.74                                  | 2.80   | 55.00                      | الحاسوب                                      |
| AMWAJ INTERNATIONAL   | 2.07                               | 21.62                               | 16.82                     | 2.66                          | 268.50                                     | 129.69  | 15.96                                 | 6.00   | 44.75                      | أمواج الدولية                                |
| KNOWLEDGE TOWER   | 4.50                               | 1.38                                | 24.77                     | 0.25                          | 108.50                                     | 24.12   | 4.38                                  | 17.50  | 6.20                       | برج المعرفة                                  |
| FAD   | 4.91                               | 14.05                               | 318.46                    | 0.22                          | 82.80                                      | 16.86   | 0.26                                  | 1.20   | 69.00                      | فاذ  |
| <b>Total Consumer Discretionary Distribution &amp; Retail</b> | <b>2.05</b>                        | <b>7.56</b>                         | <b>27.48</b>              | <b>0.81</b>                   | <b>613.80</b>                              | <b>207.86</b>                                       | <b>22.34</b>                          | <b>27.50</b>                                 | <b>1.20</b>                | <b>إجمالي تجزئة وتوزيع السلع الكمالية</b>    |
| ALBASTANI FOOD  | 2.29                               | 18.76                               | 25.15                     | 1.71                          | 145.86                                     | 63.80   | 5.80                                  | 3.40   | 42.90                      | البستاني الغذائية                            |
| ALMUTAMA MEDICAL  | 2.26                               | 13.66                               | 25.77                     | 1.20                          | 293.55                                     | 129.78  | 11.39                                 | 9.50   | 30.90                      | المتجمع الطبية                               |
| <b>Total Consumer Staples Distribution &amp; Retail</b>       | <b>2.27</b>                        | <b>15.01</b>                        | <b>25.56</b>              | <b>1.33</b>                   | <b>439.41</b>                              | <b>193.58</b>                                       | <b>17.19</b>                          | <b>12.90</b>                                 | <b>1.20</b>                | <b>إجمالي تجزئة وتوزيع السلع الاستهلاكية</b> |

المؤشرات المالية - 2024/06/30  
FINANCIAL INDICATORS - 30/06/2024

| Company  | P/B Value             | Book Value (SAR) | P/E Ratio    | EPS (SAR)        | Market Cap. (mn)       | Shareholders' Equity (mn) | Net Income (mn)    | Issued Shares (mn)     | Close Price | الشركة                                    |
|--|-----------------------|------------------|--------------|------------------|------------------------|---------------------------|--------------------|------------------------|-------------|---|
|  | السعر/القيمة الدفترية | القيمة الدفترية  | السعر للعائد | العائد على السهم | القيمة السوقية (مليون) | حقوق المساهمين (مليون)    | صافي الدخل (مليون) | الأسمم المصدرة (مليون) | سعر الإغلاق |   |
| FESH FASH                                      | 12.46                 | 1.32             | 73.41        | 0.22             | 186.45                 | 14.96                     | 2.54               | 11.30                  | 16.50       | فش فاش                                    |
| ALJOUF WATER                                   | 1.23                  | 18.60            | 26.18        | 0.87             | 107.36                 | 87.19                     | 4.10               | 4.69                   | 22.90       | مياه الجوف                                |
| FADECO   | 3.56                  | 22.50            | 18.80        | 4.26             | 112.80                 | 31.72                     | 6.00               | 1.41                   | 80.00       | فاديكو                                    |
| LEEN ALKHAIR                                   | 1.39                  | 17.91            | 17.00        | 1.47             | 203.84                 | 146.18                    | 11.99              | 8.16                   | 24.98       | لين الكخير                                |
| NOFOTH   | 8.93                  | 2.22             | 22.27        | 0.89             | 950.40                 | 106.38                    | 42.67              | 48.00                  | 19.80       | نوفوث                                     |
| BALADY   | 9.34                  | 32.00            | 19.47        | 15.36            | 1,964.43               | 210.22                    | 100.91             | 6.57                   | 299.00      | بلدي                                      |
| HORIZON FOOD                                   | 3.86                  | 12.79            | 42.72        | 1.16             | 395.20                 | 102.35                    | 9.25               | 8.00                   | 49.40       | أفاق الغذاء                               |
| <b>Total Food &amp; Beverages</b>              | <b>5.61</b>           | <b>7.93</b>      | <b>22.09</b> | <b>2.01</b>      | <b>3,920.47</b>        | <b>699.00</b>             | <b>177.46</b>      | <b>88.13</b>           |             | <b>إجمالي إنتاج الألبنة</b>               |
| MOBI INDUSTRY                                  | 7.86                  | 1.31             | 16.97        | 0.61             | 515.00                 | 65.50                     | 30.35              | 50.00                  | 10.30       | موبو للصناعة                              |
| IOUD   | 2.08                  | 24.97            | 15.73        | 3.30             | 84.34                  | 40.57                     | 5.36               | 1.63                   | 51.90       | إيود للكي                                 |
| <b>Total Household &amp; Personal Products</b> | <b>5.65</b>           | <b>2.05</b>      | <b>16.78</b> | <b>0.69</b>      | <b>599.34</b>          | <b>106.07</b>             | <b>35.71</b>       | <b>51.63</b>           |             | <b>إجمالي المنتجات المنزلية و الشخصية</b> |
| CMCER  | 5.47                  | 1.19             | 31.96        | 0.20             | 502.04                 | 91.83                     | 15.71              | 77.00                  | 6.52        | المركز الكنتدي الطبي                      |
| AME  | 3.22                  | 18.17            | 12.22        | 4.79             | 409.50                 | 127.17                    | 33.52              | 7.00                   | 58.50       | ألف ميم ياه                               |
| TIBBIYAH                                       | 2.56                  | 15.33            | 20.61        | 1.90             | 785.00                 | 306.59                    | 38.09              | 20.00                  | 39.25       | طبية                                      |
| FUTURE CARE                                    | 101.85                | 0.15             | 549.05       | 0.03             | 7,500.00               | 73.64                     | 13.66              | 500.00                 | 15.00       | الرعاية المستقبلية                        |
| NABA ALSAHA                                    | 6.06                  | 17.15            | 20.85        | 4.99             | 1,092.00               | 180.09                    | 52.38              | 10.50                  | 104.00      | نعب الصحة                                 |
| ALRAZI   | 3.40                  | 14.72            | 110.14       | 0.45             | 76.00                  | 22.37                     | 0.69               | 1.52                   | 50.00       | الرازي                                    |
| PRO MEDEX                                      | 2.88                  | 27.77            | 11.27        | 7.10             | 280.00                 | 97.20                     | 24.84              | 3.50                   | 80.00       | بروميديكس                                 |
| LANA   | 1.67                  | 18.91            | 37.85        | 0.84             | 113.94                 | 68.06                     | 3.01               | 3.60                   | 31.65       | لانا                                      |
| ALMODAWAT                                      | 9.20                  | 1.65             | 19.42        | 0.78             | 361.00                 | 39.25                     | 18.59              | 23.75                  | 15.20       | المدواة                                   |
| QOMEL  | 6.38                  | 13.00            | 16.52        | 5.03             | 290.50                 | 45.50                     | 17.59              | 3.50                   | 83.00       | كومل                                      |
| MIRAL  | -                     | -                | -            | -                | 200.00                 | -                         | -                  | 2.00                   | 100.00      | ميرال                                     |
| <b>Total Health Care Equipment &amp; Svc</b>   | <b>11.04</b>          | <b>1.61</b>      | <b>52.32</b> | <b>0.33</b>      | <b>11,609.98</b>       | <b>1,051.70</b>           | <b>218.08</b>      | <b>652.37</b>          |             | <b>إجمالي الرعاية الصحية</b>              |
| MULKIA   | 2.25                  | 13.74            | 9.66         | 3.20             | 201.18                 | 89.29                     | 20.82              | 6.50                   | 30.95       | ملكية                                     |
| OSOOD AND BAKHEET                              | 2.39                  | 24.70            | 18.74        | 3.15             | 477.90                 | 200.11                    | 25.50              | 8.10                   | 59.00       | أصول وبخت                                 |
| QUARA  | 1.21                  | 13.08            | 8.86         | 1.79             | 476.40                 | 392.52                    | 53.79              | 30.00                  | 15.88       | كوارا                                     |
| YAQEEN   | -                     | -                | -            | -                | 486.75                 | -                         | -                  | 15.00                  | 32.45       | ياقين                                     |
| <b>Total Financial Services</b>                | <b>-</b>              | <b>11.44</b>     | <b>11.54</b> | <b>1.68</b>      | <b>1,642.23</b>        | <b>681.92</b>             | <b>100.11</b>      | <b>59.60</b>           |             | <b>إجمالي الخدمات المالية</b>             |
| AICTEC   | 8.70                  | 0.58             | 104.33       | 0.05             | 324.48                 | 37.31                     | 3.11               | 64.00                  | 5.07        | أيكتك                                     |
| AZM  | 13.36                 | 1.38             | 41.35        | 0.45             | 1,104.00               | 82.63                     | 26.70              | 60.00                  | 18.40       | ازم                                       |
| NASEEJ TECH                                    | 2.13                  | 25.81            | 20.60        | 2.67             | 275.00                 | 129.03                    | 13.35              | 5.00                   | 55.00       | نسج للتقنية                               |
| NETWORKERS                                     | 4.46                  | 16.70            | 12.21        | 6.09             | 446.40                 | 100.19                    | 36.56              | 6.00                   | 74.40       | نت وركس                                   |
| SURE   | 5.89                  | 14.88            | 23.51        | 3.73             | 674.08                 | 114.47                    | 28.67              | 7.70                   | 87.60       | شور                                       |
| EDARAT   | 24.08                 | 15.49            | 54.11        | 6.89             | 939.96                 | 39.03                     | 17.37              | 2.52                   | 373.00      | إدارات                                    |
| ALQEMAM  | 3.41                  | 23.59            | 12.78        | 6.29             | 241.20                 | 70.76                     | 18.88              | 3.00                   | 80.40       | القمام                                    |
| KNOWLEDGENET                                   | 2.49                  | 11.29            | (M) (س)      | -1.50            | 98.35                  | 39.51                     | -5.26              | 3.50                   | 28.10       | نولجنت                                    |
| WSM  | 2.81                  | 17.48            | 16.90        | 2.90             | 95.65                  | 34.09                     | 5.66               | 1.95                   | 49.05       | وسم                                       |
| <b>Total Software &amp; Services</b>           | <b>6.49</b>           | <b>4.21</b>      | <b>27.28</b> | <b>0.94</b>      | <b>4,199.12</b>        | <b>647.02</b>             | <b>145.04</b>      | <b>153.67</b>          |             | <b>إجمالي التطبيقات وخدمات التقنية</b>    |
| NGDC   | 4.04                  | 11.62            | 62.33        | 0.75             | 235.00                 | 58.10                     | 3.77               | 5.00                   | 47.00       | غاز                                       |
| <b>Total Utilities</b>                         | <b>4.04</b>           | <b>11.62</b>     | <b>62.33</b> | <b>0.75</b>      | <b>235.00</b>          | <b>58.10</b>              | <b>3.77</b>        | <b>5.00</b>            |             | <b>إجمالي المرافق العامة</b>              |
| ALWAHA REIT                                    | 1.17                  | 10.48            | 13.55        | 0.91             | 184.50                 | 157.17                    | 13.62              | 15.00                  | 12.30       | الواحة ريت                                |
| <b>Total REITs</b>                             | <b>1.17</b>           | <b>10.48</b>     | <b>13.55</b> | <b>0.91</b>      | <b>184.50</b>          | <b>157.17</b>             | <b>13.62</b>       | <b>15.00</b>           |             | <b>إجمالي الصناديق العقارية المتداولة</b> |
| BANAN  | 2.98                  | 1.90             | 39.28        | 0.14             | 1,130.00               | 379.00                    | 28.77              | 200.00                 | 5.65        | بنان                                      |
| ENMA ALRAWABI                                  | 1.50                  | 13.91            | 19.82        | 1.05             | 836.00                 | 556.23                    | 42.18              | 40.00                  | 20.90       | إنماء الروابي                             |
| LADUN  | 4.32                  | 1.19             | 23.55        | 0.22             | 2,575.00               | 595.65                    | 109.34             | 500.00                 | 5.15        | لادن                                      |
| VIEW   | 3.79                  | 20.01            | 13.75        | 5.52             | 250.47                 | 66.04                     | 18.22              | 3.30                   | 75.90       | فيو                                       |
| <b>Total Real Estate Mgmt &amp; Dev't</b>      | <b>3.00</b>           | <b>2.15</b>      | <b>24.14</b> | <b>0.27</b>      | <b>4,791.47</b>        | <b>1,596.92</b>           | <b>198.51</b>      | <b>743.30</b>          |             | <b>إجمالي إدارة وتطوير العقارات</b>       |
| <b>Total Market</b>                            | <b>4.50</b>           | <b>3.44</b>      | <b>29.89</b> | <b>0.47</b>      | <b>55,231.35</b>       | <b>12,262.39</b>          | <b>1,691.34</b>    | <b>3,564.54</b>        |             | <b>إجمالي السوق</b>                       |

Companies that have not announced a net income statement or have posted negative net income (recent 12 months), are not included in calculating P/E ratio for the industry group and the market.

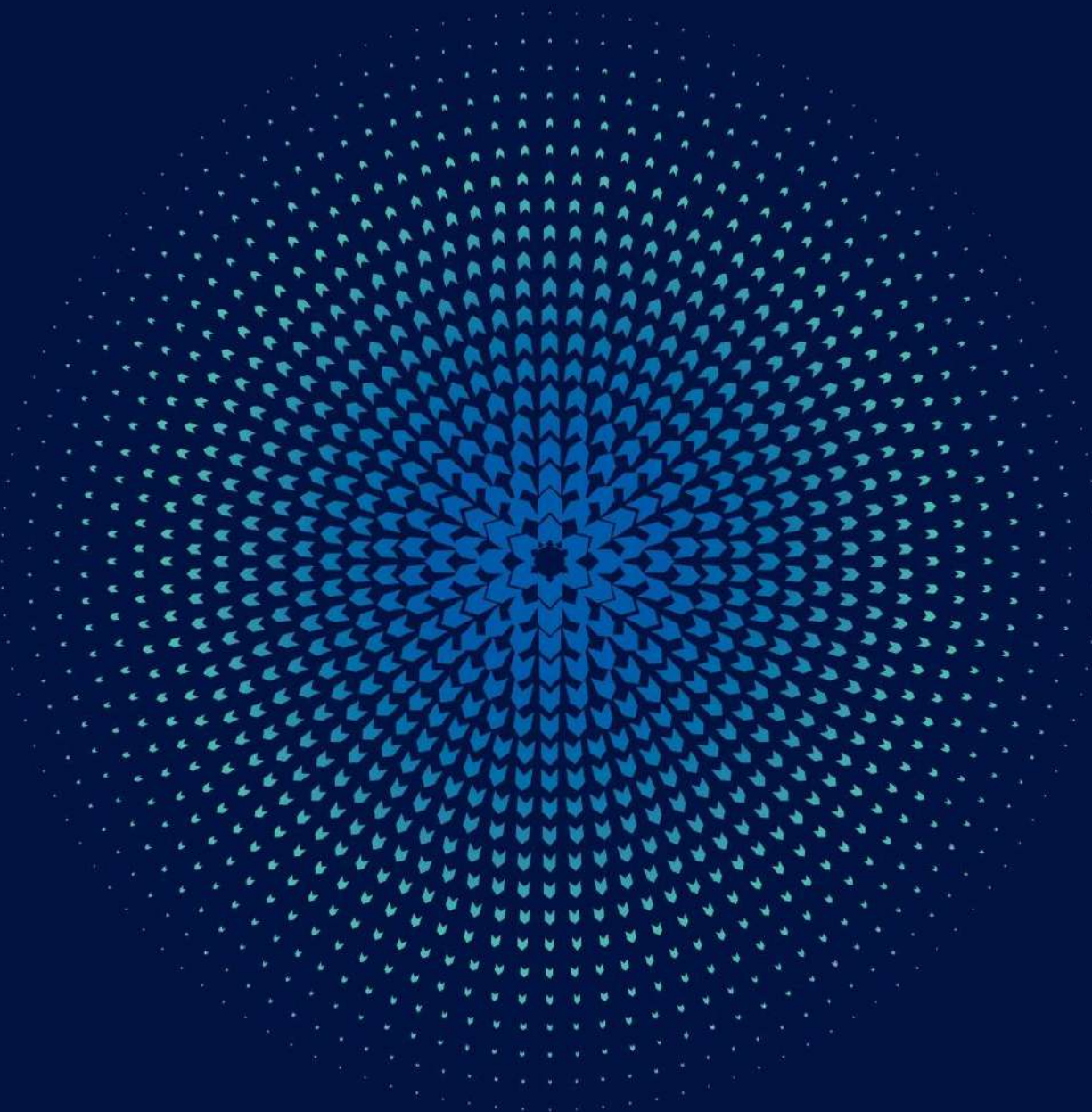
For REITs the shares are considered units of the fund.

M:Minus ratio due to company losses according to recent 12 months financial data (2nd half 2023 as recent).

المركبات التي لم تعلن صافي الدخل والمركبات الخاسرة (آخر 12 شهراً) غير مشمولة في حساب نسبة السعر للعائد للمنتجات والسوق. بالنسبة للصناديق العقارية المتداولة، كل مايفسر إلى أسهم هو عبارة عن وحدات للصندوق.

س:المؤشر سالب لأن الشركة سجلت خسائر وفقاً للبيانات المالية لآخر 12 شهراً (إنتهى في النصف الثاني 2023م).





التغير في قيمة إصدارات الصكوك والسندات - الربع الثاني 2024م  
Changes in Sizes of Issuances - Sukuk/Bonds Market - 2<sup>nd</sup> Quarter 2024

| Sukuk/Bond Name      | Date of Change | Size of Issuances (Before) SAR | Size of Issuances (After) SAR | الصكوك والسندات          |
|----------------------|----------------|--------------------------------|-------------------------------|--------------------------|
|                      | تاريخ التغيير  | قيمة الإصدارات (قبل) رس        | قيمة الإصدارات (بعد) رس       |                          |
| KSA Sukuk 2019-01-10 | 24/04/2024     | 12,884,183,000                 | 15,119,183,000                | صكوك السعودية 2019-01-10 |
| KSA Sukuk 2019-01-10 | 22/05/2024     | 15,119,183,000                 | 15,190,183,000                | صكوك السعودية 2019-01-10 |
| KSA SUKUK 2024-04-12 | 22/05/2024     | 3,513,306,000                  | 6,673,806,000                 | صكوك السعودية 2024-04-12 |
| KSA SUKUK 2024-04-07 | 26/05/2024     | 1,647,530,000                  | 17,633,674,000                | صكوك السعودية 2024-04-07 |
| KSA SUKUK 2024-01-10 | 26/05/2024     | 9,239,527,000                  | 38,535,150,000                | صكوك السعودية 2024-01-10 |
| FRN 1001-10          | 27/05/2024     | 9,500,000,000                  | 5,360,000,000                 | أداة دين متغير / 1001-10 |
| FRNs 1002-10         | 27/05/2024     | 14,000,000,000                 | 8,210,000,000                 | أداة دين متغير / 1002-10 |
| FRNs 1003-10         | 27/05/2024     | 10,340,000,000                 | 4,340,000,000                 | أداة دين متغير / 1003-10 |
| FRNs 1004-10         | 27/05/2024     | 7,550,000,000                  | 5,200,000,000                 | أداة دين متغير / 1004-10 |
| FRNs 1006-10         | 27/05/2024     | 2,900,000,000                  | 610,000,000                   | أداة دين متغير / 1006-10 |
| FRNs 1008-10         | 27/05/2024     | 3,000,000,000                  | 1,075,000,000                 | أداة دين متغير / 1008-10 |
| KSA Sukuk 2017-07-7  | 27/05/2024     | 1,850,000,000                  | 580,000,000                   | صكوك السعودية 2017-07-7  |
| KSA Sukuk 2017-08-7  | 27/05/2024     | 1,754,099,000                  | 187,870,000                   | صكوك السعودية 2017-08-7  |
| KSA Sukuk 2017-09-7  | 27/05/2024     | 2,371,682,000                  | 1,105,074,000                 | صكوك السعودية 2017-09-7  |
| KSA Sukuk 2017-10-7  | 27/05/2024     | 588,949,000                    | 52,178,000                    | صكوك السعودية 2017-10-7  |
| KSA Sukuk 2018-01-7  | 27/05/2024     | 750,000,000                    | 73,576,000                    | صكوك السعودية 2018-01-7  |
| KSA Sukuk 2018-07-7  | 27/05/2024     | 1,402,108,000                  | 506,825,000                   | صكوك السعودية 2018-07-7  |
| KSA Sukuk 2018-10-7  | 27/05/2024     | 1,121,513,000                  | 750,242,000                   | صكوك السعودية 2018-10-7  |
| KSA Sukuk 2019-10-05 | 27/05/2024     | 7,000,981,000                  | 952,734,000                   | صكوك السعودية 2019-10-05 |
| KSA SUKUK 2024-04-07 | 26/06/2024     | 17,633,674,000                 | 17,686,676,000                | صكوك السعودية 2024-04-07 |
| KSA SUKUK 2024-01-10 | 26/06/2024     | 38,535,150,000                 | 41,296,150,000                | صكوك السعودية 2024-01-10 |
| KSA Sukuk 2017-07-10 | 26/06/2024     | 2,100,000,000                  | 3,700,000,000                 | صكوك السعودية 2017-07-10 |

الإصدارات الجديدة المدرجة الصكوك والسندات - الربع الثاني 2024م  
Sukuk/Bonds New Issuance Listing - 2<sup>nd</sup> Quarter 2024

| Sukuk/Bond Name      | Listing Date | Size of Issuances (SAR) | الصكوك والسندات          |
|----------------------|--------------|-------------------------|--------------------------|
|                      | تاريخ الإراج | قيمة الإصدارات (ريال)   |                          |
| KSA SUKUK 2024-04-07 | 25/04/2024   | 1,647,530,000           | صكوك السعودية 2024-04-07 |
| KSA SUKUK 2024-04-12 | 25/04/2024   | 3,513,306,000           | صكوك السعودية 2024-04-12 |
| KSA SUKUK 2024-05-15 | 27/05/2024   | 18,841,500,000          | صكوك السعودية 2024-05-15 |
| <b>Total</b>         |              | <b>24,002,336,000</b>   | <b>الاجمالي</b>          |

إحصائيات سوق الصكوك والسندات - يونيو 2024م  
Market Statistics Sukuk/Bonds - June 2024

| SUKUK & BONDS                     | عدد الصكوك والسندات المدرجة    | إغلاق المؤشر | القيمة الاسمية المتداولة (ر.س) | القيمة المتداولة (ر.س) | عدد الصفقات   | الصكوك و السندات          |
|-----------------------------------|--------------------------------|--------------|--------------------------------|------------------------|---------------|---------------------------|
|                                   | Number of Listed Sukuk & Bonds | Index Close  | Nominal Value Traded (SAR)     | Value Traded (SAR)     | No. Of Trades |                           |
| Government Debt Instruments index | 66                             | 894.33       | 3,568,497,000                  | 3,387,539,975.88       | 244           | مؤشر أدوات الدين الحكومية |
| Corporate Sukuk & Bonds Index     | 4                              | 992.06       | 138,484,000                    | 137,969,180.50         | 3,339         | مؤشر صكوك وسندات الشركات  |
| Sukuk & Bonds Market Index        | 70                             | 887.59       | 3,706,981,000                  | 3,525,509,156.38       | 3,583         | مؤشر سوق الصكوك والسندات  |

قيمة الإصدارات الإجمالية سوق الصكوك والسندات - 2024  
Total Size of Issuances Sukuk/Bonds - 2024

| Month                        | عدد الصكوك والسندات المدرجة    | قيمة الإصدارات الإجمالية (ر.س) | إغلاق المؤشر | القيمة الاسمية المتداولة (ر.س) | القيمة المتداولة (ر.س) | عدد الصفقات   | الشهر             |
|------------------------------|--------------------------------|--------------------------------|--------------|--------------------------------|------------------------|---------------|-------------------|
|                              | Number of Listed Sukuk & Bonds | Total Size Of Issuances (SAR)  | Index Close  | Nominal Value Traded (SAR)     | Value Traded (SAR)     | No. Of Trades |                   |
| January                      | 70                             | 550,642,632,000                | 892.47       | 1,018,913,000                  | 956,530,761.70         | 3,898         | يناير             |
| February                     | 70                             | 558,516,344,000                | 886.58       | 627,539,000                    | 576,697,647.85         | 4,094         | فبراير            |
| March                        | 71                             | 563,957,294,000                | 891.72       | 331,400,000                    | 318,839,122.29         | 4,011         | مارس              |
| 1 <sup>st</sup> Quarter 2024 | 71                             | 563,957,294,000                | -            | 1,977,852,000                  | 1,852,067,531.84       | 12,003        | الربع الأول 2024  |
| April                        | 73                             | 571,353,130,000                | 877.27       | 1,355,461,000                  | 1,209,568,568.12       | 2,912         | أبريل             |
| May                          | 70                             | 597,332,064,000                | 880.63       | 2,660,425,000                  | 2,355,587,824.32       | 4,749         | مايو              |
| June                         | 70                             | 601,746,066,000                | 887.59       | 3,706,981,000.00               | 3,525,509,156.38       | 3,583         | يونيو             |
| 2 <sup>nd</sup> Quarter 2024 | 70                             | 601,746,066,000                | 887.59       | 7,722,867,000                  | 7,090,665,548.82       | 11,244        | الربع الثاني 2024 |
| Total                        | 70                             | 601,746,066,000                | -            | 9,700,719,000                  | 8,942,733,081          | 23,247        | الإجمالي          |

## سوق الصكوك والسندات - الربع الثاني 2024

### Sukuk/Bonds Market - 2<sup>nd</sup> Quarter 2024

| Sukuk/Bonds Market     | النسبة الى الإجمالي | القيمة المتداولة (ر.س)  | النسبة الى الإجمالي | القيمة الاسمية المتداولة (ر.س) | النسبة الى الإجمالي | الصفقات المنفذة | سوق الصكوك والسندات |
|------------------------|---------------------|-------------------------|---------------------|--------------------------------|---------------------|-----------------|---------------------|
|                        | %To Market          | Value Traded (SAR)      | % To Market         | Nominal Value Traded (SAR)     | % To Market         | No. Of Trades   |                     |
| Government Sukuk/Bonds | 94.70%              | 6,714,749,372.65        | 95.14%              | 7,347,190,000.00               | 5.99%               | 673             | صكوك وسندات الحكومة |
| Corporate Sukuk/Bonds  | 5.30%               | 375,916,176.17          | 4.86%               | 375,677,000.00                 | 94.01%              | 10,571          | صكوك وسندات الشركات |
| <b>Total</b>           | <b>100.00%</b>      | <b>7,090,665,548.82</b> | <b>100.00%</b>      | <b>7,722,867,000.00</b>        | <b>100.00%</b>      | <b>11,244</b>   | <b>الإجمالي</b>     |

إجمالي معلومات التداول في سوق الصكوك والسندات - الربع الثاني 2024م  
Sukuk/Bonds Total Market Trading Information - 2<sup>nd</sup> Quarter 2024

| Trading Information                  | النسبة الى الأجمالي<br>% of Total | الربع الثاني - 2024<br>2 <sup>nd</sup> Quarter 2024 | معلومات التداول                       |
|--------------------------------------|-----------------------------------|---|---------------------------------------|
| <b>Sukuk/Bonds Order Book Trades</b> |                                   |   | <b>الصكوك والسندات في سجل الأوامر</b> |
| No. Of Trades                        | 99.71%                            | 11,211  | عدد الصفقات المنفذة                   |
| Nominal Value Traded (SAR)           | 7.31%                             | 564,907,000   | القيمة الاسمية المتداولة (ر.س)        |
| Value Traded (SAR)                   | 7.72%                             | 547,742,334   | القيمة المتداولة (ر.س)                |
| <b>Negotiated deals</b>              |                                   |   | <b>الصفقات المتفاوض عليها</b>         |
| No. Of Trades                        | 0.29%                             | 33  | عدد الصفقات المنفذة                   |
| Nominal Value Traded (SAR)           | 92.69%                            | 7,157,960,000                                       | القيمة الاسمية المتداولة (ر.س)        |
| Value Traded (SAR)                   | 92.28%                            | 6,542,923,215                                       | القيمة المتداولة (ر.س)                |
| <b>Sukuk/Bonds Total Trades</b>      |                                   |   | <b>إجمالي تداولات الصكوك والسندات</b> |
| No. Of Trades                        | 100%                              | 11,244  | عدد الصفقات المنفذة                   |
| Nominal Value Traded (SAR)           | 100%                              | 7,722,867,000                                       | القيمة الاسمية المتداولة (ر.س)        |
| Value Traded (SAR)                   | 100%                              | 7,090,665,549                                       | القيمة المتداولة (ر.س)                |

## مقارنة احصائيات سوق الصكوك والسندات - الربع الثاني 2024 م / الربع الأول 2024 م

### Comparing Sukuk/Bonds Statistics - 2<sup>nd</sup> Quarter 2024 / 1<sup>st</sup> Quarter 2024

| Trading Statistics Sukuk / Bonds            | نسبة التغير | الربع الأول 2024              | الربع الثاني 2024             | يونيو 2024       | مايو 2024        | أبريل 2024       | إحصائيات التداول (الصكوك والسندات)                    |
|---|-------------|-------------------------------|-------------------------------|------------------|------------------|------------------|---|
|   | % Change    | 1 <sup>st</sup> Quarter -2024 | 2 <sup>nd</sup> Quarter -2024 | June 2024        | May 2024         | April 2024       |   |
| No. Of Trades on Order Book                 | -6.36%      | 11,972                        | 11,211                        | 3,568            | 4,739            | 2,904            | عدد الصفقات المنفذة في سجل الأوامر                    |
| Nominal Value Traded on Order Book (SAR)    | -4.89%      | 593,952,000.00                | 564,907,000.00                | 236,981,000.00   | 215,545,000.00   | 112,381,000.00   | القيمة الاسمية المتداولة في سجل الأوامر (ر.س)         |
| Value Traded on Order Book (SAR)            | -5.36%      | 578,787,141.84                | 547,742,333.82                | 229,399,706.38   | 207,112,144.32   | 111,230,483.12   | القيمة المتداولة في سجل الأوامر (ر.س)                 |
| Negotiated Deals No. Of Trades              | 6.45%       | 31                            | 33                            | 15               | 10               | 8                | عدد الصفقات المتفاوض عليها المنفذة                    |
| Negotiated Deals Nominal Value Traded (SAR) | 417.23%     | 1,383,900,000.00              | 7,157,960,000.00              | 3,470,000,000.00 | 2,444,880,000.00 | 1,243,080,000.00 | القيمة الاسمية المتداولة للصفقات المتفاوض عليها (ر.س) |
| Negotiated Deals Value Traded (SAR)         | 413.86%     | 1,273,280,390.00              | 6,542,923,215.00              | 3,296,109,450.00 | 2,148,475,680.00 | 1,098,338,085.00 | القيمة المتداولة للصفقات المتفاوض عليها (ر.س)         |
| Total No. Of Trades                         | -6.32%      | 12,003                        | 11,244                        | 3,583            | 4,749            | 2,912            | إجمالي الصفقات المنفذة                                |
| Total Nominal Value Traded (SAR)            | 290.47%     | 1,977,852,000.00              | 7,722,867,000.00              | 3,706,981,000.00 | 2,660,425,000.00 | 1,355,461,000.00 | إجمالي القيمة الاسمية المتداولة (ر.س)                 |
| Total Value Traded (SAR)                    | 282.85%     | 1,852,067,531.84              | 7,090,665,548.82              | 3,525,509,156.38 | 2,355,587,824.32 | 1,209,568,568.12 | إجمالي القيمة المتداولة (ر.س)                         |
| Number of Trading Days                      | -           | 64                            | 55                            | 16               | 22               | 17               | عدد أيام التداول                                      |
| Daily Average of Nominal Value Traded (SAR) | 354.36%     | 30,903,937.50                 | 140,415,763.64                | 231,686,312.50   | 120,928,409.09   | 79,733,000.00    | المتوسط اليومي لقيمة الاسمية المتداولة (ر.س)          |
| Daily Average of Value Traded (SAR)         | 345.50%     | 28,938,555.19                 | 128,921,191.80                | 220,344,322.27   | 107,072,173.83   | 71,151,092.24    | المتوسط اليومي للقيمة المتداولة (ر.س)                 |
| Sukuk/Bonds Market Index                    | -0.46%      | 891.72                        | 887.59                        | 887.59           | 880.63           | 877.27           | مؤشر سوق الصكوك والسندات                              |
| Total Size Of Issuances (SAR)               | 6.70%       | 563,957,294,000               | 601,746,066,000               | 601,746,066,000  | 597,332,064,000  | 571,353,130,000  | قيمة الإصدارات الإجمالية (ر.س)                        |
| Number of newly Sukuk/Bonds listed          | -           | 3                             | 3                             | 0                | 1                | 2                | عدد الصكوك والسندات الجديدة المدرجة                   |
| Number of Delisting Sukuk/Bonds             | -           | 2                             | 4                             | 0                | 4                | 0                | عدد الصكوك والسندات ملغاة الإدراج                     |
| Number listed Sukuk/Bonds                   | -           | 71                            | 70                            | 70               | 70               | 73               | عدد الصكوك والسندات المدرجة                           |



## تصنيف قيم الملكية و عدد الملاك للصكوك والسندات المدرجة - بنهاية الربع الثاني 2024

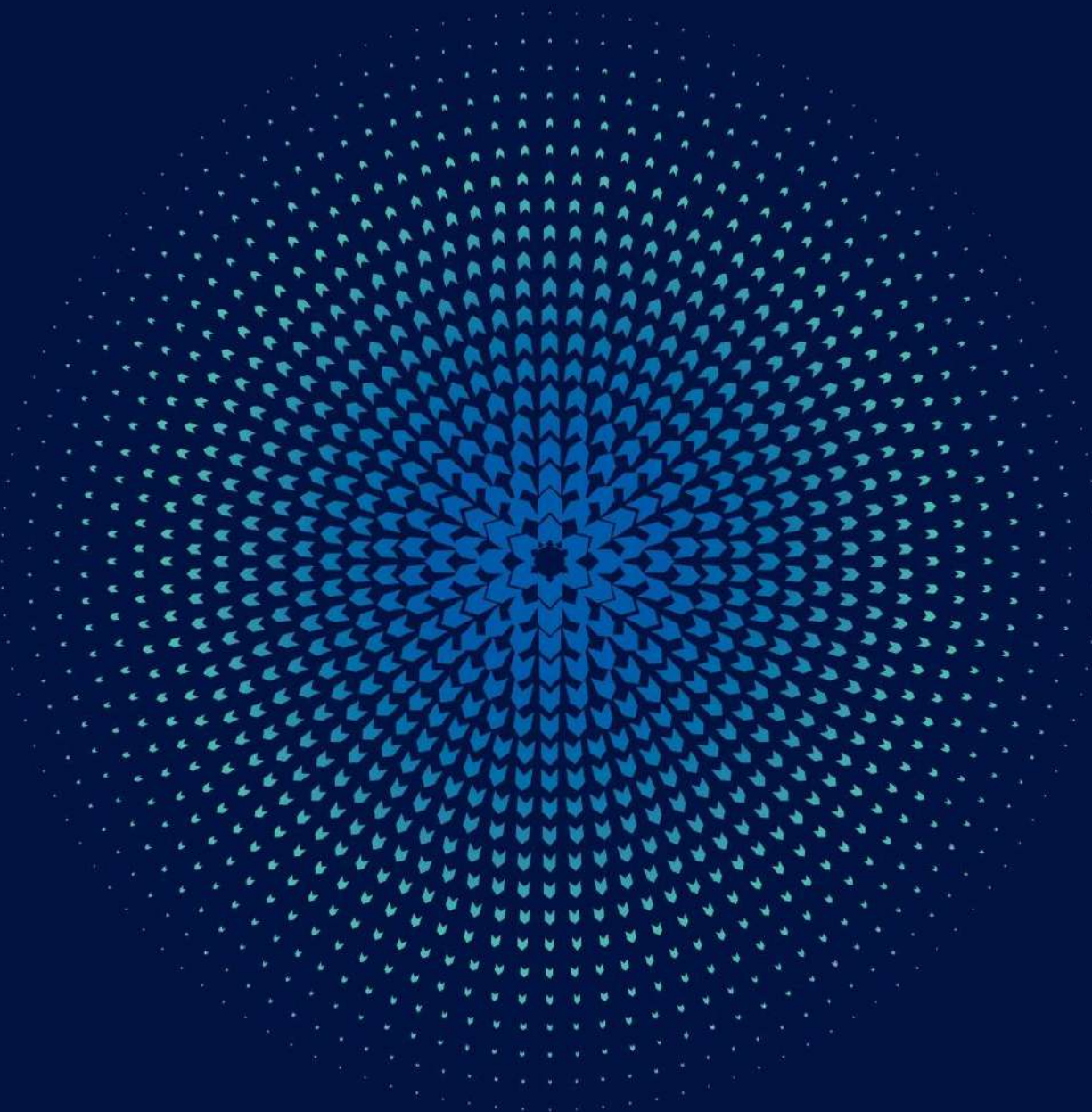
### Types of Ownership and Number of Owners in Listed Sukuk and Bonds - As End of Q2 2024

| الصناديق*<br>Funds* |  | جهات حكومية وشبه حكومية<br>Government and Semi-Government |  | شركات<br>Companies |  | أفراد<br>Individuals |  |
|---------------------|--|---|--|--------------------|--|----------------------|--|
| العدد<br>Number     | قيم الملكية (مليون ريال)<br>(SAR Mln) Holdings Value | العدد<br>Number   | قيم الملكية (مليون ريال)<br>(SAR Mln) Holdings Value | العدد<br>Number    | قيم الملكية (مليون ريال)<br>(SAR Mln) Holdings Value | العدد<br>Number      | قيم الملكية (مليون ريال)<br>(SAR Mln) Holdings Value |
| 33                  | 9,926.85   | 26  | 119,894.99   | 122                | 462,339.94   | 49,430               | 9,584.29   |

\*Including GCC + Foreign Funds

\*تشمل الصناديق الخليجية والأجنبية





صناديق المؤشرات المتداولة  
ETFs  
صناديق الاستثمار المغلقة  
CEFs

## Listing of Albilad MSCI Saudi Growth ETF by Albilad Capital

Saudi Exchange announced the listing and trading units of “Albilad MSCI Saudi Growth ETF” as an Exchange Traded Fund on the Main Market on Wednesday 31/01/2024, with the symbol 9408.

## إدراج "صندوق البلاد إم إس سي أي المتداول لأسهم النمو السعودية" من شركة البلاد المالية

أعلنت تداول السعودية أنه تم إدراج وبدء تداول وحدات صندوق البلاد إم إس سي أي المتداول لأسهم النمو السعودية، كصندوق مؤشر متداول في السوق الرئيسية اعتباراً من يوم الأربعاء 1445/07/19 هـ الموافق 2024/01/31م برمز تداول 9408.

إحصائيات صناديق المؤشرات المتداولة - يونيو 2024م  
ETFs Statistics - June 2024

| ETFs                          | الكمية المتداولة | القيمة المتداولة (ريال) | الصفقات المنفذة | صناديق المؤشرات المتداولة                              |
|-------------------------------|------------------|-------------------------|-----------------|--|
|                               | Volume Traded    | Value Traded (SAR)      | No. of Trades   |  |
| YAQEEEN 30                    | 38,171           | 1,912,227.50            | 800             | يقين 30  |
| YAQEEEN PETROCHEMICAL         | 6,187            | 186,261.60              | 276             | يقين للبتروكيماويات                                    |
| SAB MT30                      | 25,317           | 1,121,401.20            | 243             | الأول إم تي 30   |
| ALBILAD SUKUK                 | 6,609,596        | 53,379,889.90           | 1,225           | صكوك البلاد  |
| ALINMA SUKUK                  | 44,915           | 474,686.74              | 377             | صكوك الإنماء   |
| ALBILAD GOLD                  | 259,266          | 3,230,664.56            | 2,559           | البلاد للذهب   |
| ALBILAD MSCI                  | 37,429           | 433,924.76              | 288             | البلاد إم إس سي آي                                     |
| ALBILAD US TECH               | 164,394          | 2,773,267.26            | 827             | البلاد التقني الأمريكي                                 |
| Albilad MSCI Saudi Growth ETF | 270,795          | 2,796,976.60            | 817             | صندوق البلاد إم إس سي آي المتداول لأسهم النمو السعودية |
| <b>Total</b>                  | <b>7,456,070</b> | <b>66,309,300.12</b>    | <b>7,412</b>    | <b>الإجمالي</b>  |

إحصائيات صناديق المؤشرات المتداولة - 2024  
ETFs Statistics - 2024

| Month                              | الكمية المتداولة  | القيمة المتداولة (ريال) | الصفقات المنفذة | الشهر                    |
|------------------------------------|-------------------|-------------------------|-----------------|--------------------------|
|                                    | Volume Traded     | Value Traded (SAR)      | No. of Trades   |                          |
| January                            | 1,893,655         | 32,831,518.93           | 10,418          | يناير                    |
| February                           | 2,586,332         | 31,451,211.57           | 9,461           | فبراير                   |
| March                              | 3,206,857         | 34,100,771.46           | 9,942           | مارس                     |
| <b>1<sup>st</sup> Quarter 2024</b> | <b>7,686,844</b>  | <b>98,383,501.96</b>    | <b>29,821</b>   | <b>الربع الأول 2024</b>  |
| April                              | 7,305,537         | 73,495,194.15           | 11,888          | أبريل                    |
| May                                | 7,674,287         | 84,302,974.41           | 9,731           | مايو                     |
| June                               | 7,456,070         | 66,309,300.12           | 7,412           | يونيو                    |
| <b>2<sup>nd</sup> Quarter 2024</b> | <b>22,435,894</b> | <b>224,107,468.68</b>   | <b>29,031</b>   | <b>الربع الثاني 2024</b> |
| <b>Total</b>                       | <b>30,122,738</b> | <b>322,490,970.64</b>   | <b>58,852</b>   | <b>الإجمالي</b>          |

## إحصائيات صناديق الاستثمار المغلقة - يونيو 2024

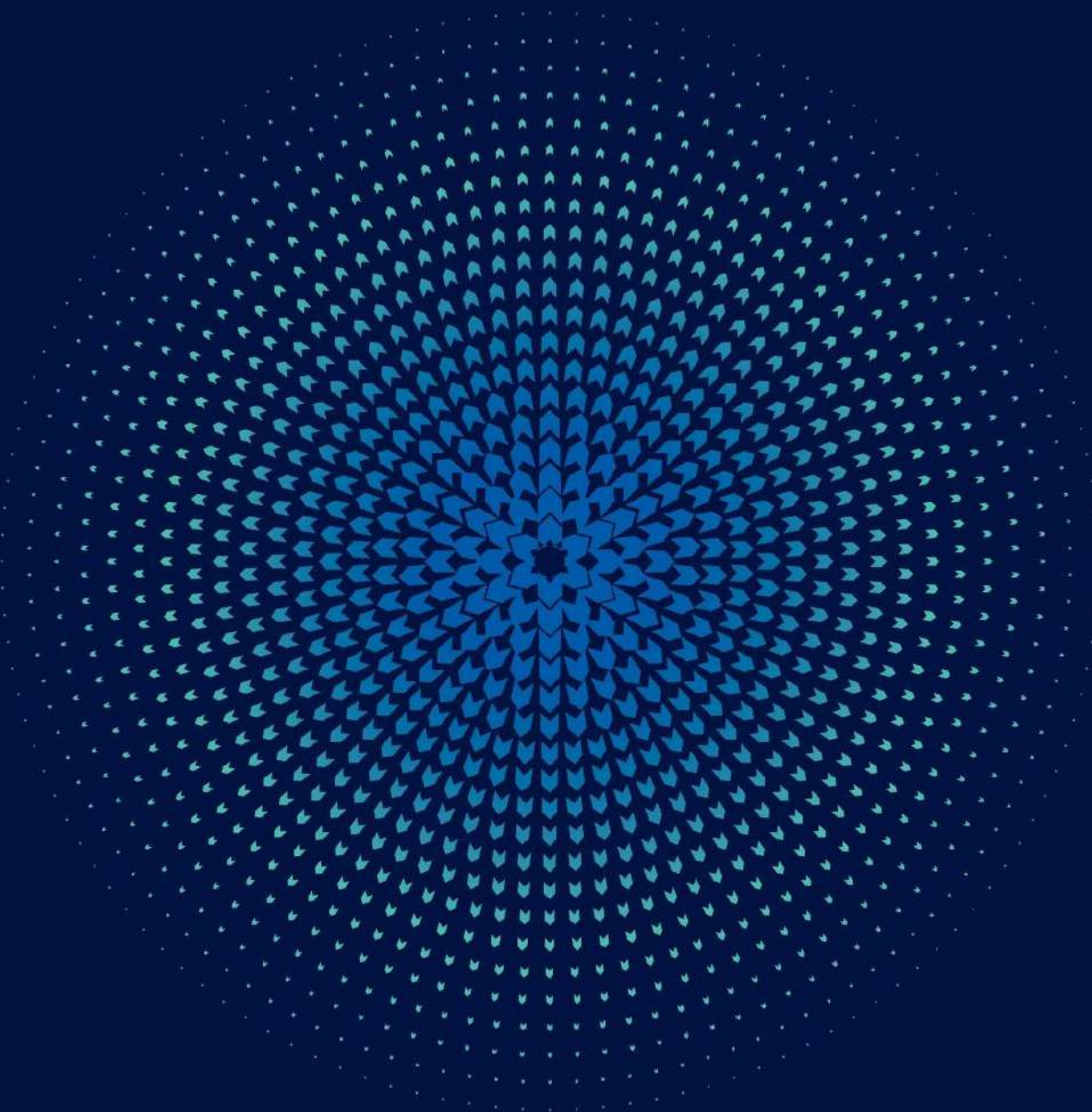
### CEFs Statistics - June 2024

| CEFs                        | الكمية المتداولة | القيمة المتداولة (ريال) | الصفقات المنفذة | صناديق الاستثمار المغلقة |
|-----------------------------|------------------|-------------------------|-----------------|--------------------------|
|                             | Volume Traded    | Value Traded (SAR)      | No. of Trades   |                          |
| ALKHABEER INCOME            | 511,920          | 3,491,535.52            | 2,366           | الخبير للدخل             |
| ALKHABEER GROWTH AND INCOME | 1,659,755        | 13,927,988.78           | 6,214           | الخبير للنمو والدخل      |
| <b>Total</b>                | <b>2,171,675</b> | <b>17,419,524.30</b>    | <b>8,580</b>    | <b>الإجمالي</b>          |

## إحصائيات صناديق الاستثمار المغلقة - 2024

### CEFs Statistics - 2024

| Month                              | الكمية المتداولة  | القيمة المتداولة (ريال) | الصفقات المنفذة | الشهر                    |
|------------------------------------|-------------------|-------------------------|-----------------|--------------------------|
|                                    | Volume Traded     | Value Traded (SAR)      | No. of Trades   |                          |
| January                            | 4,026,625         | 32,211,365.00           | 10,287          | يناير                    |
| February                           | 6,084,799         | 47,426,084.61           | 11,680          | فبراير                   |
| March                              | 3,445,913         | 28,243,052.64           | 9,096           | مارس                     |
| <b>1<sup>st</sup> Quarter 2024</b> | <b>13,557,337</b> | <b>107,880,502.25</b>   | <b>31,063</b>   | <b>الربع الأول 2024</b>  |
| April                              | 3,198,879         | 25,404,438.61           | 8,863           | أبريل                    |
| May                                | 3,906,325         | 31,212,201.97           | 9,575           | مايو                     |
| June                               | 2,171,675         | 17,419,524.30           | 8,580           | يونيو                    |
| <b>2<sup>nd</sup> Quarter 2024</b> | <b>9,276,879</b>  | <b>74,036,164.88</b>    | <b>27,018</b>   | <b>الربع الثاني 2024</b> |
| <b>Total</b>                       | <b>22,834,216</b> | <b>181,916,667.13</b>   | <b>58,081</b>   | <b>الإجمالي</b>          |



## إطلاق عقود الخيارات للأسهم المفردة:

أعلنت شركة تداول السعودية أن عقود الخيارات للأسهم المفردة:

- **الأهلي** متاحة للتداول من تاريخ 1445/08/08 هـ الموافق 2024/02/18 م.
- **الإينماء** متاحة للتداول من تاريخ 1445/09/14 هـ الموافق 2024/03/24 م،
- **معادن** متاحة للتداول من تاريخ 1445/10/12 هـ الموافق 2024/4/21 م.
- **كيان السعودية** متاحة للتداول من تاريخ 1445/11/11 هـ الموافق 2024/05/19 م.
- **المراعي** متاحة للتداول من تاريخ 1445/12/17 هـ الموافق 2024/06/23 م.

والتي ستتم مقاصتها من قبل شركة مركز مقاصة الأوراق المالية "مقاصة".

## Launch of Single Stock Options Contracts:

Saudi Exchange announced the launch of Single Stock Options (SSOs) contracts:

- **SNB** SSOs available from 18/02/2024.
- **ALINMA** SSOs available from 24/03/2024.
- **MAADEN** SSOs available from 21/4/2024.
- **SAUDI KAYAN** SSOs available from 19/05/2024.
- **ALMARAI** SSOs available from 23/06/2024.

Which will be cleared by the Securities Clearing Center Company "Muqassa".

## إحصائيات سوق المشتقات - يونيو 2024 Derivatives Statistics - June 2024

| CONTRACT                          | الكمية المتداولة | القيمة المتداولة (ريال) | الصفقات المنفذة | العقد   |
|-----------------------------------|------------------|-------------------------|-----------------|---|
|                                   | Volume Traded    | Value Traded (SAR)      | No. of Trades   |   |
| <b>Single Stock Options</b>       |                  |                         |                 | <b>عقود الخيارات لأسهم المفردة</b>                |
| SAUDI ARAMCO Single Stock Options | 0                | 0.00                    | 0               | عقود الخيارات لأسهم أرامكو السعودية               |
| ALRAJHI Single Stock Options      | 0                | 0.00                    | 0               | عقود الخيارات لأسهم الراجي                        |
| SABIC Single Stock Options        | 0                | 0.00                    | 0               | عقود الخيارات لأسهم سابك                          |
| STC Single Stock Options          | 0                | 0.00                    | 0               | عقود الخيارات لأسهم اس تي سي                      |
| SNB Single Stock Options          | 0                | 0.00                    | 0               | عقود الخيارات لأسهم الأهلي                        |
| ALINMA Single Stock Options       | 0                | 0.00                    | 0               | عقود الخيارات لأسهم الإنماء                       |
| MAADEN Single Stock Options       | 0                | 0.00                    | 0               | عقود الخيارات لأسهم معادن                         |
| SAUDI KAYAN Single Stock Options  | 0                | 0.00                    | 0               | عقود الخيارات لأسهم كيان السعودية                 |
| ALMARAI Single Stock Options      | 0                | 0.00                    | 0               | عقود الخيارات لأسهم المرابي                       |
| <b>Total Single Stock Options</b> | <b>0</b>         | <b>0</b>                | <b>0</b>        | <b>إجمالي عقود الخيارات لأسهم المفردة</b>         |
| <b>Index Futures</b>              |                  |                         |                 | <b>العقود المستقبلية للمؤشرات</b>                 |
| MT30 Index Futures June 24*       | 0                | 0.00                    | 0               | العقود المستقبلية لمؤشر (إم تي 30) يونيو 24*      |
| MT30 Index Futures July 24        | 0                | 0.00                    | 0               | العقود المستقبلية لمؤشر (إم تي 30) يوليو 24       |
| MT30 Index Futures August 24      | 0                | 0.00                    | 0               | العقود المستقبلية لمؤشر (إم تي 30) أغسطس 24       |
| MT30 Index Futures September 24   | 0                | 0.00                    | 0               | العقود المستقبلية لمؤشر (إم تي 30) سبتمبر 24      |
| MT30 Index Futures December 24    | 0                | 0.00                    | 0               | العقود المستقبلية لمؤشر (إم تي 30) ديسمبر 24      |
| <b>Total Index Futures</b>        | <b>0</b>         | <b>0.00</b>             | <b>0</b>        | <b>إجمالي العقود المستقبلية للمؤشرات</b>          |
| CONTRACT                          | الكمية المتداولة | القيمة المتداولة (ريال) | الصفقات المنفذة | العقد   |
|                                   | Volume Traded    | Value Traded (SAR)      | No. of Trades   |   |
| <b>Single Stock Futures</b>       |                  |                         |                 | <b>العقود المستقبلية لأسهم المفردة</b>            |
| ARMF June 24*                     | 0                | 0.00                    | 0               | العقود المستقبلية لأسهم أرامكو يونيو 24*          |
| ARMF July 24                      | 0                | 0.00                    | 0               | العقود المستقبلية لأسهم أرامكو يوليو 24           |
| ARMF August 24                    | 0                | 0.00                    | 0               | العقود المستقبلية لأسهم أرامكو أغسطس 24           |
| ARMF September 24                 | 0                | 0.00                    | 0               | العقود المستقبلية لأسهم أرامكو سبتمبر 24          |
| ARMF December 24                  | 0                | 0.00                    | 0               | العقود المستقبلية لأسهم أرامكو ديسمبر 24          |
| INMF June 24*                     | 0                | 0.00                    | 0               | العقود المستقبلية لأسهم الإنماء يونيو 24*         |
| INMF July 24                      | 0                | 0.00                    | 0               | العقود المستقبلية لأسهم الإنماء يوليو 24          |
| INMF August 24                    | 0                | 0.00                    | 0               | العقود المستقبلية لأسهم الإنماء أغسطس 24          |
| INMF September 24                 | 0                | 0.00                    | 0               | العقود المستقبلية لأسهم الإنماء سبتمبر 24         |
| INMF December 24 X                | 0                | 0.00                    | 0               | العقود المستقبلية لأسهم الإنماء ديسمبر 24 X       |
| KYNF June 24*                     | 0                | 0.00                    | 0               | العقود المستقبلية لأسهم كيان السعودية يونيو 24*   |
| KYNF July 24                      | 0                | 0.00                    | 0               | العقود المستقبلية لأسهم كيان السعودية يوليو 24    |
| KYNF August 24                    | 0                | 0.00                    | 0               | العقود المستقبلية لأسهم كيان السعودية أغسطس 24    |
| KYNF September 24                 | 0                | 0.00                    | 0               | العقود المستقبلية لأسهم كيان السعودية سبتمبر 24   |
| KYNF December 24                  | 0                | 0.00                    | 0               | العقود المستقبلية لأسهم كيان السعودية ديسمبر 24   |
| MDNF June 24*                     | 0                | 0.00                    | 0               | العقود المستقبلية لأسهم معادن يونيو 24*           |
| MDNF July 24                      | 0                | 0.00                    | 0               | العقود المستقبلية لأسهم معادن يوليو 24            |
| MDNF August 24                    | 0                | 0.00                    | 0               | العقود المستقبلية لأسهم معادن أغسطس 24            |
| MDNF September 24                 | 0                | 0.00                    | 0               | العقود المستقبلية لأسهم معادن سبتمبر 24           |
| MDNF December 24                  | 0                | 0.00                    | 0               | العقود المستقبلية لأسهم معادن ديسمبر 24           |
| MRIF June 24*                     | 0                | 0.00                    | 0               | العقود المستقبلية لأسهم المرابي يونيو 24*         |
| MRIF July 24                      | 0                | 0.00                    | 0               | العقود المستقبلية لأسهم المرابي يوليو 24          |
| MRIF August 24                    | 0                | 0.00                    | 0               | العقود المستقبلية لأسهم المرابي أغسطس 24          |
| MRIF September 24                 | 0                | 0.00                    | 0               | العقود المستقبلية لأسهم المرابي سبتمبر 24         |
| MRIF December 24                  | 0                | 0.00                    | 0               | العقود المستقبلية لأسهم المرابي ديسمبر 24         |
| RJHF June 24*                     | 0                | 0.00                    | 0               | العقود المستقبلية لأسهم الراجي يونيو 24*          |
| RJHF July 24                      | 0                | 0.00                    | 0               | العقود المستقبلية لأسهم الراجي يوليو 24           |
| RJHF August 24                    | 0                | 0.00                    | 0               | العقود المستقبلية لأسهم الراجي أغسطس 24           |
| RJHF September 24                 | 0                | 0.00                    | 0               | العقود المستقبلية لأسهم الراجي سبتمبر 24          |
| RJHF December 24                  | 0                | 0.00                    | 0               | العقود المستقبلية لأسهم الراجي ديسمبر 24          |
| SABF June 24*                     | 0                | 0.00                    | 0               | العقود المستقبلية لأسهم سابك يونيو 24*            |
| SABF July 24                      | 0                | 0.00                    | 0               | العقود المستقبلية لأسهم سابك يوليو 24             |
| SABF August 24                    | 0                | 0.00                    | 0               | العقود المستقبلية لأسهم سابك أغسطس 24             |
| SABF September 24                 | 0                | 0.00                    | 0               | العقود المستقبلية لأسهم سابك سبتمبر 24            |
| SABF December 24                  | 0                | 0.00                    | 0               | العقود المستقبلية لأسهم سابك ديسمبر 24            |
| SECF June 24*                     | 0                | 0.00                    | 0               | العقود المستقبلية لأسهم كهرانه السعودية يونيو 24* |
| SECF July 24                      | 0                | 0.00                    | 0               | العقود المستقبلية لأسهم كهرانه السعودية يوليو 24  |
| SECF August 24                    | 0                | 0.00                    | 0               | العقود المستقبلية لأسهم كهرانه السعودية أغسطس 24  |
| SECF September 24                 | 0                | 0.00                    | 0               | العقود المستقبلية لأسهم كهرانه السعودية سبتمبر 24 |
| SECF December 24                  | 0                | 0.00                    | 0               | العقود المستقبلية لأسهم كهرانه السعودية ديسمبر 24 |
| SNBF June 24*                     | 0                | 0.00                    | 0               | العقود المستقبلية لأسهم الأهلي يونيو 24*          |
| SNBF July 24                      | 0                | 0.00                    | 0               | العقود المستقبلية لأسهم الأهلي يوليو 24           |
| SNBF August 24                    | 0                | 0.00                    | 0               | العقود المستقبلية لأسهم الأهلي أغسطس 24           |
| SNBF September 24                 | 0                | 0.00                    | 0               | العقود المستقبلية لأسهم الأهلي سبتمبر 24          |
| SNBF December 24                  | 0                | 0.00                    | 0               | العقود المستقبلية لأسهم الأهلي ديسمبر 24          |
| STCF June 24*                     | 0                | 0.00                    | 0               | العقود المستقبلية لأسهم اس تي سي يونيو 24*        |
| STCF July 24                      | 0                | 0.00                    | 0               | العقود المستقبلية لأسهم اس تي سي يوليو 24         |
| STCF August 24                    | 0                | 0.00                    | 0               | العقود المستقبلية لأسهم اس تي سي أغسطس 24         |
| STCF September 24                 | 0                | 0.00                    | 0               | العقود المستقبلية لأسهم اس تي سي سبتمبر 24        |
| STCF December 24                  | 0                | 0.00                    | 0               | العقود المستقبلية لأسهم اس تي سي ديسمبر 24        |
| <b>Total Single Stock Futures</b> | <b>0</b>         | <b>0.00</b>             | <b>0</b>        | <b>إجمالي العقود المستقبلية لأسهم المفردة</b>     |
| <b>Total</b>                      | <b>0</b>         | <b>0.00</b>             | <b>0</b>        | <b>الإجمالي</b>                                   |

\* Delisted

٢٠٢٤-٠٦-٠١

## إحصائيات سوق المشتقات الشهرية - 2024 Derivatives Monthly Statistics - 2024

| Month                              | الكمية المتداولة | القيمة المتداولة (ريال) | الصفقات المنفذة | الشهر                    |
|------------------------------------|------------------|-------------------------|-----------------|--------------------------|
|                                    | Volume Traded    | Value Traded (SAR)      | No. of Trades   |                          |
| January                            | 139              | 589,650.00              | 18              | يناير                    |
| February                           | 915              | 5,469,821.00            | 16              | فبراير                   |
| March                              | 303              | 2,628,504.00            | 5               | مارس                     |
| <b>1<sup>st</sup> Quarter 2024</b> | <b>1,357</b>     | <b>8,687,975.00</b>     | <b>39</b>       | <b>الربع الأول 2024</b>  |
| April                              | 500              | 2,885,000.00            | 5               | أبريل                    |
| May                                | 321              | 19,013,000.00           | 49              | مايو                     |
| June                               | 0                | 0.00                    | 0               | يونيو                    |
| <b>2<sup>nd</sup> Quarter 2024</b> | <b>821</b>       | <b>21,898,000.00</b>    | <b>54</b>       | <b>الربع الثاني 2024</b> |
| <b>Total</b>                       | <b>2,178</b>     | <b>30,585,975.00</b>    | <b>93</b>       | <b>الإجمالي</b>          |