

تقرير سوق أدوات الدين Debt Market Report

الربع الأول (Q1) - 2025



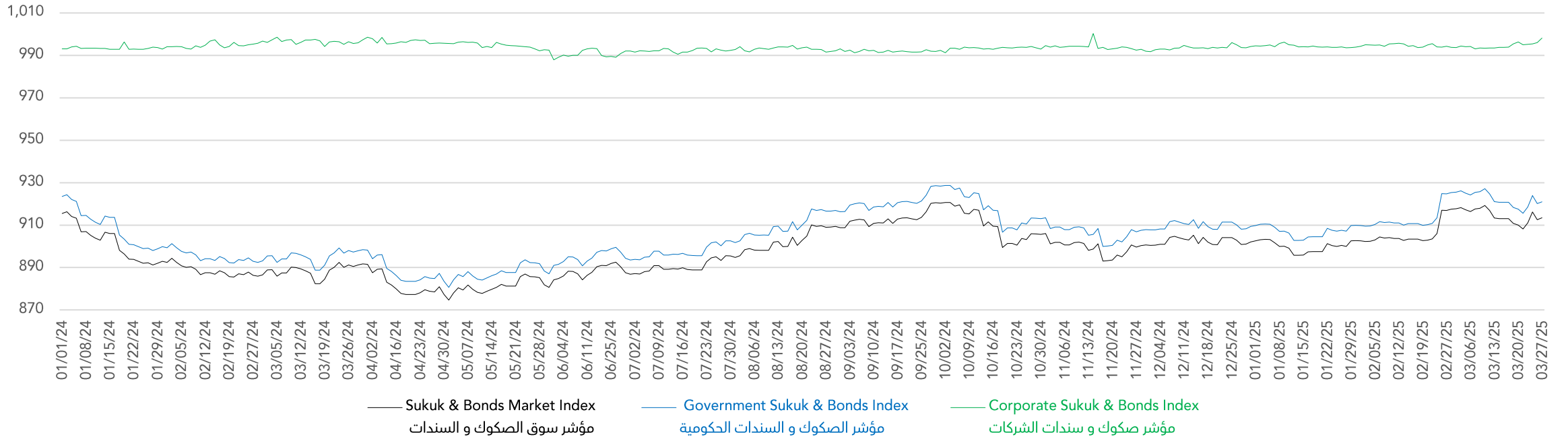
— 01

مؤشرات سوق أدوات الدين Debt Market Indices



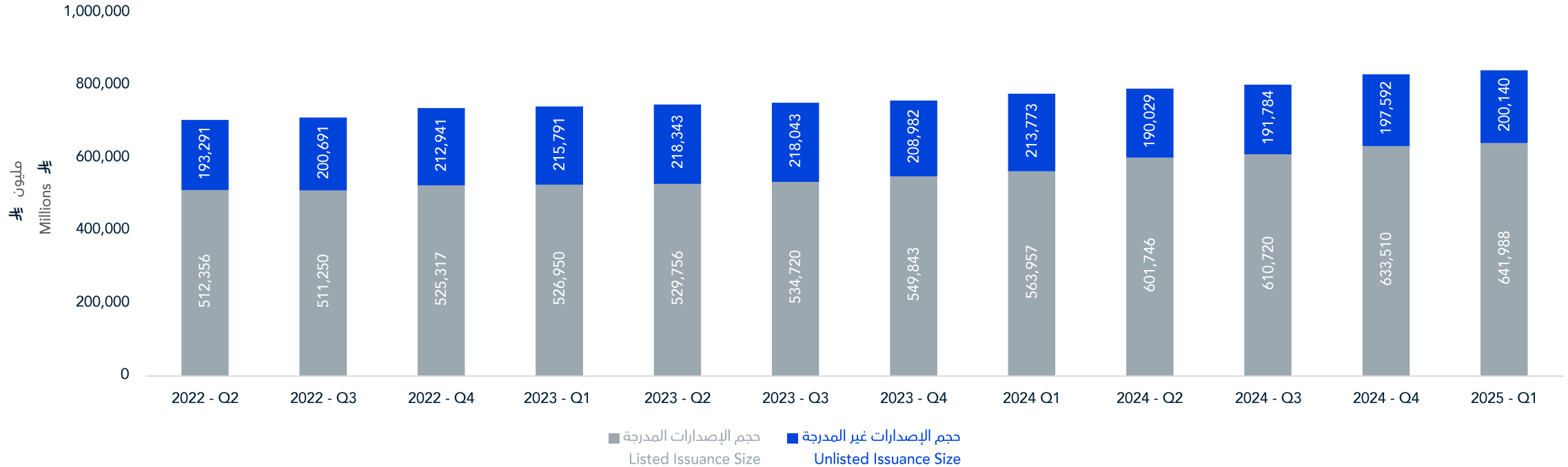
أداء مؤشر سوق الصكوك والسندات Sukuk & Bonds Market Index Performance

	مؤشر سوق الصكوك والسندات Sukuk & Bonds Market Index			مؤشر الصكوك والسندات الحكومية Government Sukuk & Bonds Index			مؤشر صكوك وسندات الشركات Corporate Sukuk & Bonds Index			
	الربع الأول Q1		التغيير	الربع الأول Q1		التغيير	الربع الأول Q1		التغيير	
	2024	2025	Change %	2024	2025	Change %	2024	2025	Change %	
Index Close	915.26	913.41	-0.20%	898.47	920.98	2.51%	992.96	998.15	0.52%	إغلاق المؤشر
Traded Value (MN SAR)	1,852.07	9,418.78	408.55%	1,427.23	8,963.57	528.04%	424.84	455.21	7.15%	القيمة المتداولة (مليون رس)
Number of Trades	12,003	11,279	-6.03%	776.00	397.00	-48.84%	11,227	10,882	-3.07%	عدد الصفقات



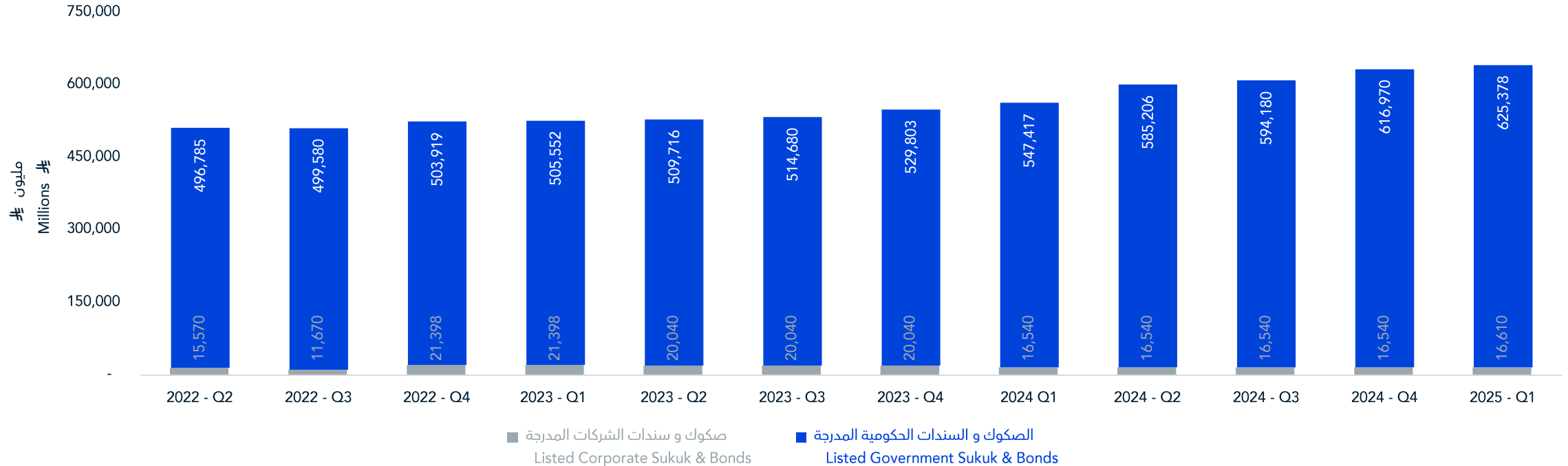
حجم الصكوك والسندات بالنسبة للناتج المحلي الإجمالي Sukuk & Bonds Issuance Size to GDP

	2022			2023				2024				2025	
	الربع الثاني	الربع الثالث	الربع الرابع	الربع الأول	الربع الثاني	الربع الثالث	الربع الرابع	الربع الأول	الربع الثاني	الربع الثالث	الربع الرابع	الربع الأول	
	Q2	Q3	Q4	Q1	Q2	Q3	Q4	Q1	Q2	Q3	Q4	Q1	
Size/GDP %	19.80%	19.97%	20.71%	18.41%	18.55%	19.06%	19.05%	19.50%	23.03%	23.18%	20.47%	20.68%	الحجم/الناتج المحلي الإجمالي %
Size/GDP Growth %	-0.73%	0.18%	0.74%	-2.30%	0.14%	0.51%	-0.01%	0.44%	3.54%	0.15%	-2.71%	0.21%	الحجم/نمو الناتج المحلي الإجمالي %



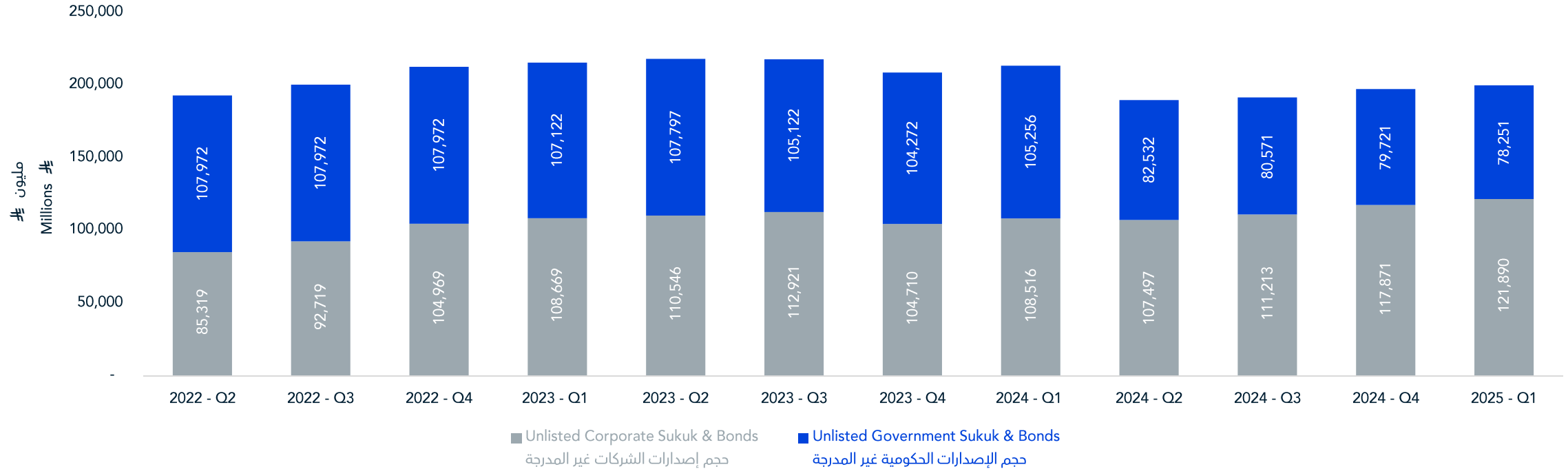
حجم الصكوك والسندات المدرجة بالنسبة للناتج المحلي الإجمالي Listed Sukuk & Bonds Issuance Size to GDP

	2022			2023				2024				2025	
	الربع الثاني	الربع الثالث	الربع الرابع	الربع الأول	الربع الثاني	الربع الثالث	الربع الرابع	الربع الأول	الربع الثاني	الربع الثالث	الربع الرابع	الربع الأول	
	Q2	Q3	Q4	Q1	Q2	Q3	Q4	Q1	Q2	Q3	Q4	Q1	
Size/GDP %	14.37%	14.34%	14.74%	13.06%	12.70%	13.54%	13.78%	14.14%	17.50%	17.64%	15.60%	15.76%	الحجم/الناتج المحلي الإجمالي %
Size/GDP Growth %	-0.49%	-0.03%	0.40%	-1.68%	-0.36%	0.84%	0.24%	0.36%	3.36%	0.14%	-2.04%	0.16%	الحجم/نمو الناتج المحلي الإجمالي %



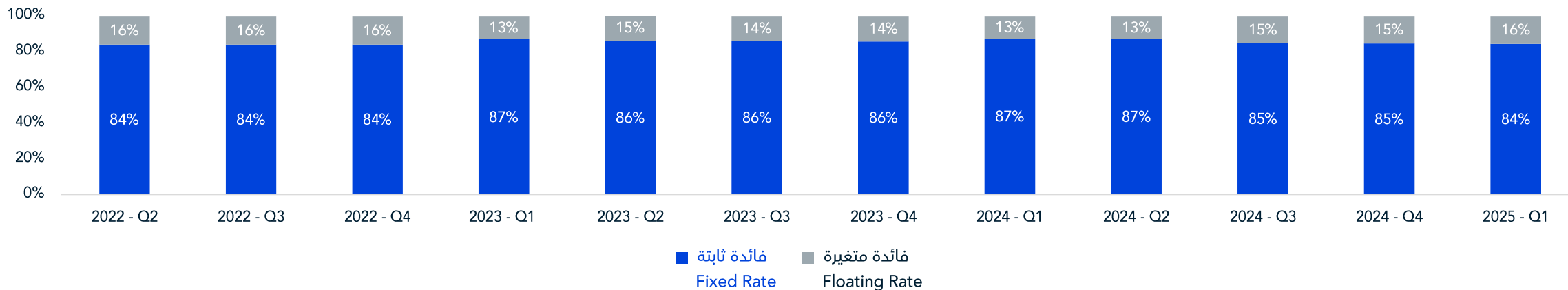
حجم الصكوك والسندات غير المدرجة بالنسبة للناتج المحلي الإجمالي Unlisted Sukuk & Bonds Issuance Size to GDP

	2022			2023				2024				2025	
	الربع الثاني	الربع الثالث	الربع الرابع	الربع الأول	الربع الثاني	الربع الثالث	الربع الرابع	الربع الأول	الربع الثاني	الربع الثالث	الربع الرابع	الربع الأول	
	Q2	Q3	Q4	Q1	Q2	Q3	Q4	Q1	Q2	Q3	Q4	Q1	
Size/GDP %	5.67%	5.42%	5.63%	5.97%	5.35%	5.52%	5.24%	5.36%	5.53%	5.54%	4.87%	4.91%	الحجم/الناتج المحلي الإجمالي %
Size/GDP Growth %	0.01%	-0.24%	0.21%	0.34%	-0.62%	0.17%	-0.28%	0.12%	0.17%	0.01%	-0.66%	0.05%	الحجم/نمو الناتج المحلي الإجمالي %



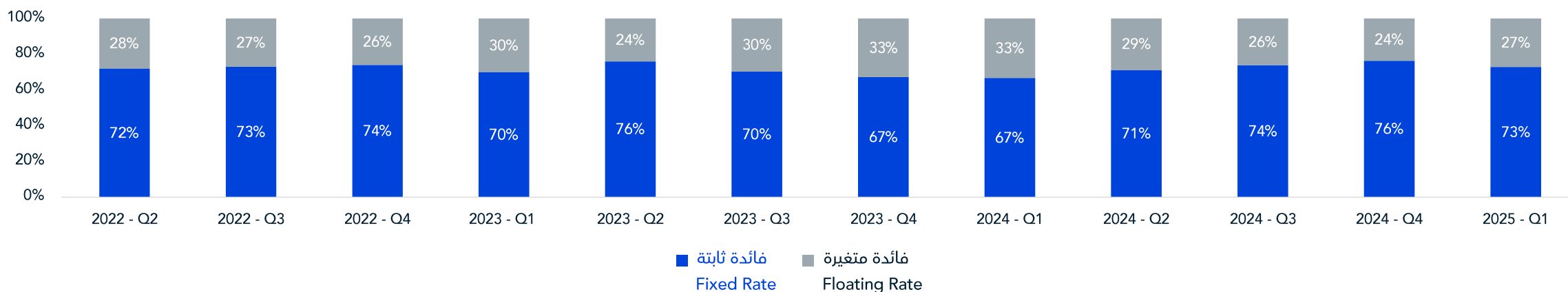
الفائدة الثابتة و المتغيرة لإصدارات سوق الصكوك والسندات Fixed and Floating Rate Sukuk & Bonds Issuances

Fixed and Floating Debt instruments - Listed



أدوات الدين الثابتة والمتغيرة - مدرجة

Fixed and Floating Debt instruments - Unlisted



أدوات الدين الثابتة والمتغيرة - غير مدرجة

— 02

أداء الصكوك والسندات
المدرجة وغير المدرجة
Listed and Unlisted
Sukuk & Bonds Performance



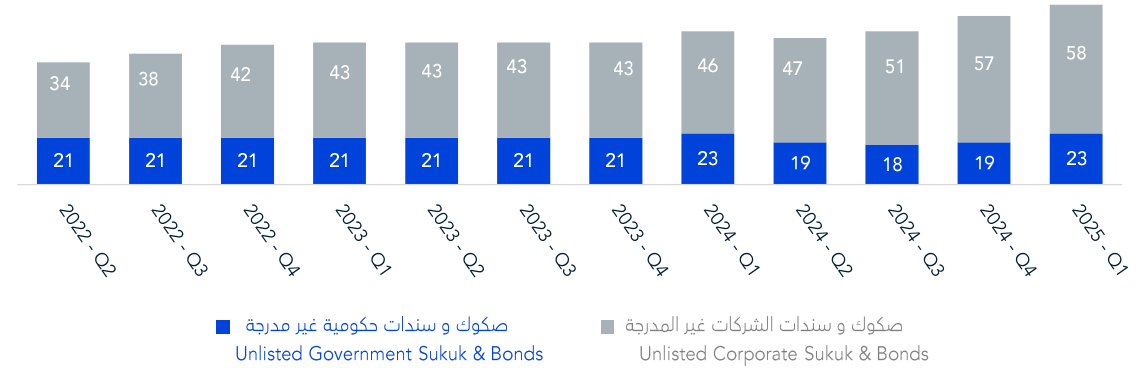
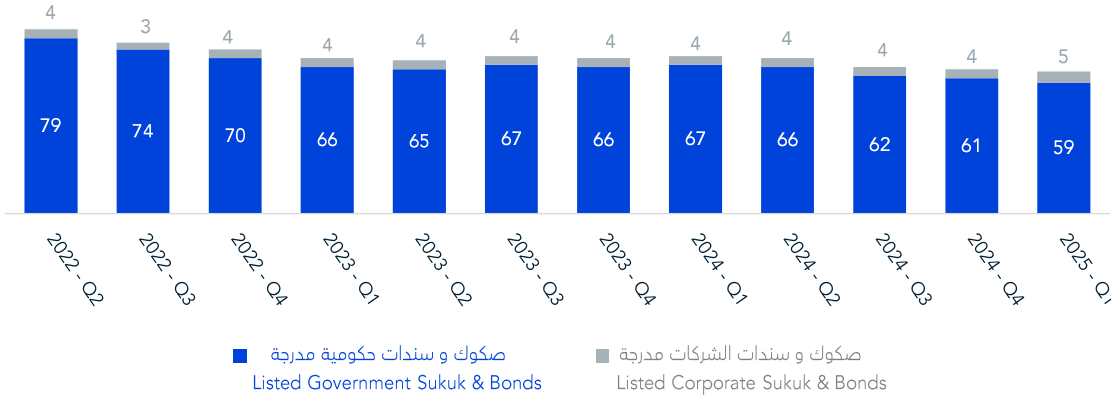
مجموع الصكوك و السندات المدرجة وغير المدرجة Listed and Unlisted Sukuk & Bonds Total Number

Total Number - Listed

إجمالي الإدراجات - العامة

Total Number - Unlisted

إجمالي الإدراجات - الخاصة



Changes in Sizes of Issuances - Listed



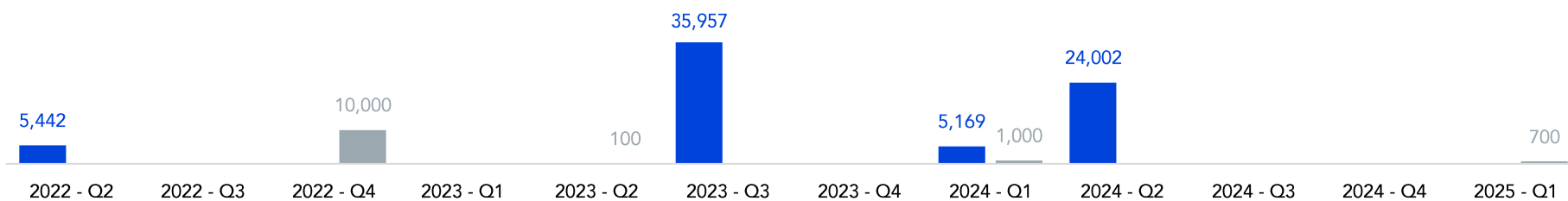
التغير في حجم الإدراجات - العامة

إصدارات الصكوك و السندات الجديدة المدرجة وغير المدرجة Listed and Unlisted Sukuk & Bonds New Issuances

Listed Sukuk & Bonds New Issuances and Issuances Value (Million ﷲ)

الصكوك والسندات المدرجة الجديدة (مليون ﷲ)

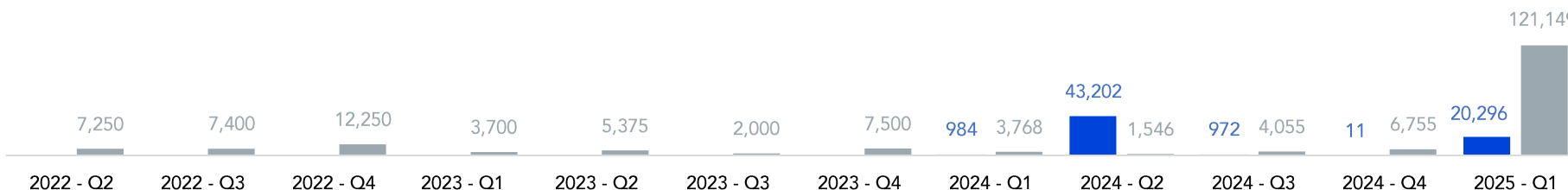
Category	2022 - Q2	2022 - Q3	2022 - Q4	2023 - Q1	2023 - Q2	2023 - Q3	2023 - Q4	2024 - Q1	2024 - Q2	2024 - Q3	2024 - Q4	2025 - Q1	Category
New Issuances Corporate	0	0	1	0	1	0	0	1	0	0	0	1	الإصدارات الجديدة - شركات
New Issuances Government	2	0	0	0	0	4	0	2	3	0	0	0	الإصدارات الجديدة - حكومية



Unlisted Sukuk & Bonds New Issuances and Issuances Value (Million ﷲ)

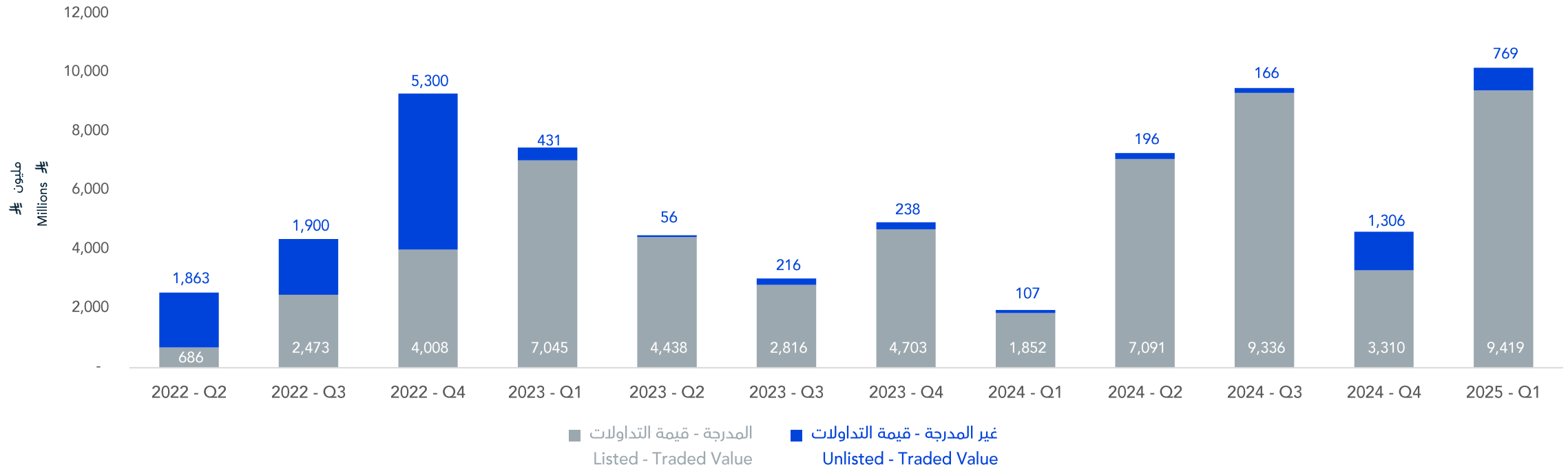
الصكوك والسندات غير المدرجة الجديدة (مليون ﷲ)

Category	2022 - Q2	2022 - Q3	2022 - Q4	2023 - Q1	2023 - Q2	2023 - Q3	2023 - Q4	2024 - Q1	2024 - Q2	2024 - Q3	2024 - Q4	2025 - Q1	Category
New Issuances Corporate	3	4	4	1	3	1	3	2	4	5	6	12	الإصدارات الجديدة - شركات
New Issuances Government	0	0	0	0	0	0	0	2	3	3	1	4	الإصدارات الجديدة - حكومية



قيمة وتداولات الصكوك و السندات المدرجة وغير المدرجة Listed and Unlisted Sukuk & Bonds Traded Value & Trades

Listed - Number of Trades	473	525	4,236	7,760	8,583	11,489	12,769	12,003	11,244	11,104	10,273	11,279	المدرجة - عدد الصفقات
Unlisted - Number of Trades	7	31	52	21	9	29	37	27	13	27	46	23	غير المدرجة - عدد الصفقات



— 03

أعضاء السوق Market Participants



تداولات شركات الوساطة Members Trading

Member Name	قيمة التداول Value Traded	القيمة الاسمية المتداولة رس Nominal Value (SAR)	عدد الصفقات No. Of Trades	اسم العضو
يناير 2025				
Riyad Capital	857,945,315	938,423,000	260	الرياض المالية
Saudi Fransi Capital	856,540,413	937,885,000	176	فرنسي كابيتال
SNB Capital	287,828,454	300,153,000	1,572	الأهلي كابيتال
Al Rajhi Capital	233,153,232	240,111,000	3,158	الراجحي المالية
HSBC Saudi Arabia	47,998,691	50,536,000	31	إتش إس بي سي العربية السعودية
Alinma Investment Company	24,886,028	24,811,000	447	الإنماء للاستثمار
Al Bilad Investment Company	11,772,887	12,300,000	187	شركة البلاد للاستثمار
Jadwa Investment	7,003,644	7,000,000	139	جدوى للاستثمار
AlJazira Capital	6,297,585	6,379,000	105	الجزيرة كابيتال
Derayah Financial	3,527,981	3,521,000	77	دراية المالية
Allstithmar Capital	2,357,497	2,354,000	31	الاستثمار كابيتال
SAB Invest	1,883,594	1,881,000	57	الأول للاستثمار
ANB Invest	1,356,365	1,354,000	57	العربي المالية
EFG_Hermes KSA	731,078	724,000	17	هيرميس السعودية
Yaqeen Capital	602,022	600,000	1	يقين كابيتال
AlKhabeer Capital	10,010	10,000	1	الخبير المالية
أبريل 2025				
SNB Capital	3,175,277,375	3,606,716,000	1,483	الأهلي كابيتال
Riyad Capital	1,517,368,642	1,820,806,000	422	الرياض المالية
Saudi Fransi Capital	1,014,328,453	1,123,032,000	134	فرنسي كابيتال
Alinma Investment Company	206,433,995	218,790,000	244	الإنماء للاستثمار
Al Rajhi Capital	169,138,190	168,893,000	3,679	الراجحي المالية
AlJazira Capital	109,551,954	114,248,000	138	الجزيرة كابيتال
HSBC Saudi Arabia	96,952,426	98,644,000	24	إتش إس بي سي العربية السعودية
Al Bilad Investment Company	7,948,778	7,940,000	155	شركة البلاد للاستثمار
SAB Invest	4,054,295	4,044,000	92	الأول للاستثمار
Derayah Financial	3,714,349	3,709,000	47	دراية المالية
ANB Invest	2,613,448	2,608,000	72	العربي المالية
Allstithmar Capital	2,347,324	2,344,000	22	الاستثمار كابيتال
EFG_Hermes KSA	490,120	486,000	14	هيرميس السعودية
مارس 2025				
SNB Capital	6,462,911,944	6,530,292,000	2,684	الأهلي كابيتال
Emirates NBD Capital KSA	1,983,670,000	2,000,000,000	2	الإمارات دبي الوطني كابيتال
Al Rajhi Capital	733,386,008	737,882,000	4,696	الراجحي المالية
Al Bilad Investment Company	332,572,720	338,404,000	249	شركة البلاد للاستثمار
HSBC Saudi Arabia	237,505,098	239,678,000	13	إتش إس بي سي العربية السعودية
Saudi Fransi Capital	204,180,706	206,077,000	84	فرنسي كابيتال
Jadwa Investment	68,953,043	68,492,000	17	جدوى للاستثمار
Riyad Capital	45,616,684	51,030,000	522	الرياض المالية
Alinma Investment Company	40,326,148	40,962,000	358	الإنماء للاستثمار
EFG_Hermes KSA	29,666,350	35,000,000	1	هيرميس السعودية
Derayah Financial	19,031,188	19,488,000	342	دراية المالية
AlJazira Capital	9,841,410	9,996,000	187	الجزيرة كابيتال
ANB Invest	6,989,813	7,078,000	120	العربي المالية
SAB Invest	5,329,252	5,284,000	312	الأول للاستثمار
Allstithmar Capital	3,460,281	3,447,000	125	الاستثمار كابيتال
Al-Khair Capital Saudi Arabia	4,093	4,000	4	الخبير كابيتال

— 04

المستثمرون Investors

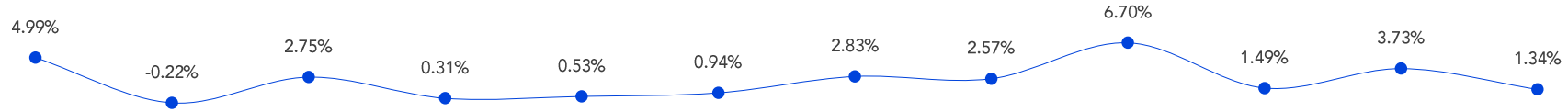


الملكية و التداولات حسب الجنسية - المدرجة Holdings and Trading per Nationality - Listed

Holdings per Nationality - Listed

الملاك حسب الجنسية - المدرجة

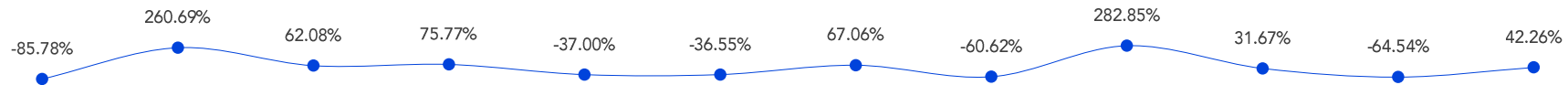
مليون # Millions #	2022			2023				2024				2025	
	الربع الثاني	الربع الثالث	الربع الرابع	الربع الأول	الربع الثاني	الربع الثالث	الربع الرابع	الربع الأول	الربع الثاني	الربع الثالث	الربع الرابع	الربع الأول	
	Q2	Q3	Q4	Q1	Q2	Q3	Q4	Q1	Q2	Q3	Q4	Q1	
Saudi	507,274	506,714	518,946	520,673	524,713	529,344	544,275	558,117	594,611	599,644	624,870	634,012	السعوديين
GCC	1,500	1,500	1,541	1,558	1,210	1,209	1,209	1,216	1,217	3,197	1,998	1,999	الخليجيين
Foreign	3,583	3,037	4,830	4,719	3,832	4,167	4,359	4,624	5,918	7,879	6,642	5,977	الأجانب
Total	512,357	511,251	525,317	526,950	529,755	534,720	549,843	563,957	601,746	610,720	633,510	641,988	الإجمالي
Growth %	4.99%	-0.22%	2.75%	0.31%	0.53%	0.94%	2.83%	2.57%	6.70%	1.49%	3.73%	1.34%	% النمو



Traded Value per Nationality - Listed

قيمة التداول حسب الجنسية - مدرجة

مليون # Millions #	2022			2023				2024				2025	
	الربع الثاني	الربع الثالث	الربع الرابع	الربع الأول	الربع الثاني	الربع الثالث	الربع الرابع	الربع الأول	الربع الثاني	الربع الثالث	الربع الرابع	الربع الأول	
	Q2	Q3	Q4	Q1	Q2	Q3	Q4	Q1	Q2	Q3	Q4	Q1	
Saudi	1,334	3,700	4,846	10,438	6,504	3,333	5,443	2,838	7,614	10,873	4,707	5,191	السعوديين
GCC	0	3	23	13	624	0	0	5	2	1,895	3	993	الخليجيين
Foreign	37	1,242	3,146	3,637	1,747	2,298	3,964	861	6,566	5,904	1,911	3,235	الأجانب
Total	1,371	4,945	8,015	14,089	8,876	5,631	9,407	3,704	14,181	18,672	6,621	9,419	الإجمالي
Growth %	-85.78%	260.69%	62.08%	75.77%	-37.00%	-36.55%	67.06%	-60.62%	282.85%	31.67%	-64.54%	42.26%	% النمو

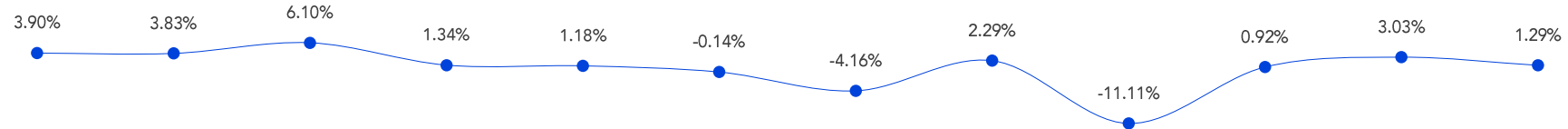


الملكية و التداولات حسب الجنسية - غير المدرجة Holdings and Trading per Nationality - Unlisted

Holdings per Nationality - Unlisted

الملاك حسب الجنسية - غير المدرجة

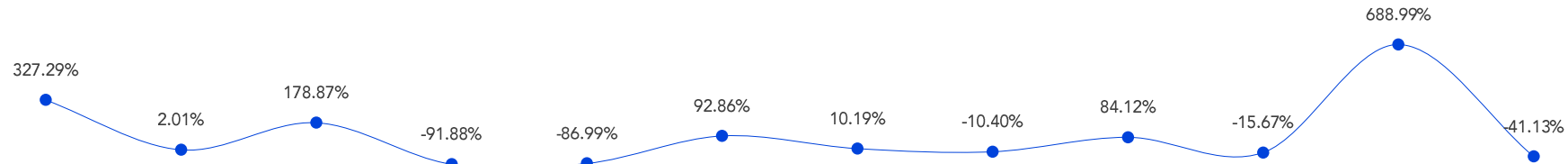
مليون # Millions #	2022			2023				2024				2025	
	الربع الثاني	الربع الثالث	الربع الرابع	الربع الأول	الربع الثاني	الربع الثالث	الربع الرابع	الربع الأول	الربع الثاني	الربع الثالث	الربع الرابع	الربع الأول	
	Q2	Q3	Q4	Q1	Q2	Q3	Q4	Q1	Q2	Q3	Q4	Q1	
Saudi	191,866	197,466	212,124	214,662	217,361	217,061	208,542	213,333	189,564	191,203	195,393	197,927	السعوديين
GCC	0	0	0	0	0	0	0	0	0	94	146	151	الخليجيين
Foreign	1,425	3,225	817	1,129	982	982	440	440	465	488	2,053	2,062	الأجانب
Total	193,291	200,691	212,941	215,791	218,343	218,043	208,982	213,773	190,029	191,784	197,592	200,140	الإجمالي
Growth %	3.90%	3.83%	6.10%	1.34%	1.18%	-0.14%	-4.16%	2.29%	-11.11%	0.92%	3.03%	1.29%	% النمو



Traded Value per Nationality - Unlisted

قيمة التداول حسب الجنسية - غير المدرجة

مليون # Millions #	2022			2023				2024				2025	
	الربع الثاني	الربع الثالث	الربع الرابع	الربع الأول	الربع الثاني	الربع الثالث	الربع الرابع	الربع الأول	الربع الثاني	الربع الثالث	الربع الرابع	الربع الأول	
	Q2	Q3	Q4	Q1	Q2	Q3	Q4	Q1	Q2	Q3	Q4	Q1	
Saudi	2,326	2,159	9,080	861	112	216	238	213	280	331	2,536	1,448	السعوديين
GCC	0	0	0	0	0	0	0	0	113	0	77	0	الخليجيين
Foreign	1,400	1,642	1,520	0	0	0	0	0	0	0	0	90	الأجانب
Total	3,726	3,801	10,600	861	112	216	238	213	393	331	2,613	1,538	الإجمالي
Growth %	327.29%	2.01%	178.87%	-91.88%	-86.99%	92.86%	10.19%	-10.40%	84.12%	-15.67%	688.99%	-41.13%	% النمو



شكرا
Thank You

www.tadawulgroup.sa