

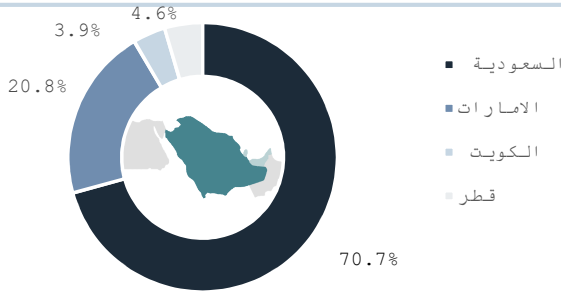
العائد

العائد	ثلاثة أشهر	بداية السنة	سنة	ثلاثة سنوات	خمس سنوات
اداء الصندوق	1.81%	15.22%	7.68%	91.59%	لا ينطبق
اداء المؤشر الاسترشادي	-1.95%	3.99%	-2.84%	33.72%	لا ينطبق
فرق الاداء	3.76%	11.23%	10.52%	57.87%	لا ينطبق

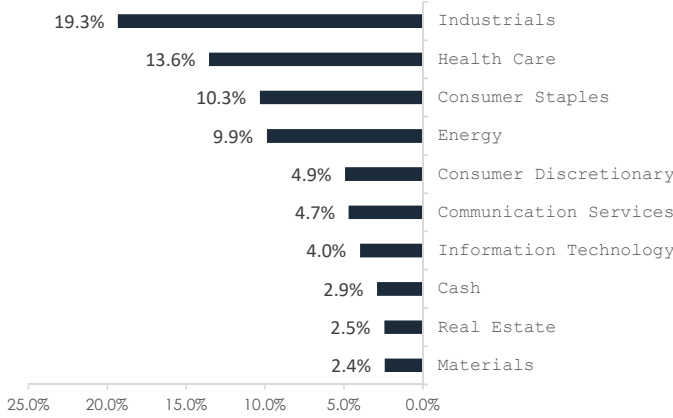
الاداء والمخاطر

معايير الاداء والمخاطر	ثلاثة أشهر	بداية السنة	سنة	ثلاثة سنوات	خمس سنوات
الانحراف المعياري	3.72%	5.77%	10.10%	23.06%	لا ينطبق
مؤشر شارب	0.63	1.31	0.13	3.97	لا ينطبق
خطا التتبع	-0.15%	-0.44%	-1.43%	1.51%	لا ينطبق
بيتا	0.77	0.78	0.78	0.84	لا ينطبق
الفا	-0.92%	4.36%	7.20%	45.77%	لا ينطبق
مؤشر المعلومات	6.00	-10.00	-5.03	30.32	لا ينطبق

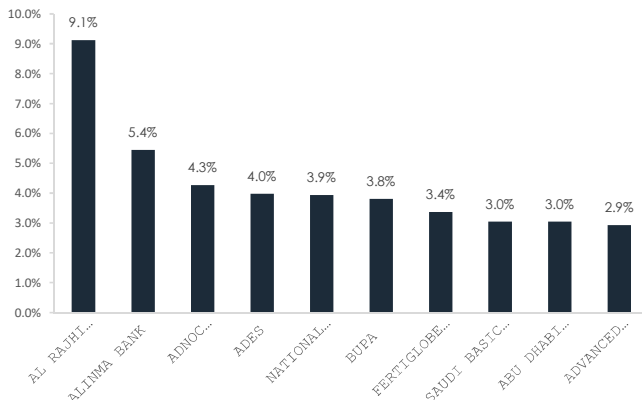
التوزيع الجغرافي



التوزيع القطاعي



أكبر 10 استثمارات للصندوق



لا تضمن سيكو أداء أي استثمار. الأداء السابق ليس بالضرورة دليلاً للاستثمار. سعر قيمة أو الدخل من استثمار متغير وقد يزيد أو ينقص وقد يحصل المستثمر على أقل مما استثمره. يستثمر الصندوق في الأوراق المالية وفقاً لشروط وأحكام الصندوق، وبالتالي فهو معرض لأنواع مختلفة من المخاطر التي يجب على المستثمر قراءتها وإدراكها. لا يلتزم مدير الصندوق باسترداد الوحدات بقيمة العرض؛ وأن قيمة الوحدات والدخل منها يمكن أن تنخفض أو ترتفع. قد لا يكون الاستثمار مناسباً لجميع أنواع المستثمرين. توصي سيكو المالية جميع المستثمرين بحذرو طلب المشورة من مستشار الاستثمار الخاص بهم. تنطوي المشاركة في الاستثمار على مخاطر الخسارة الكاملة. الاستثمارات عرضة لمخاطر الاستثمار؛ يرجى الرجوع إلى الشروط والأحكام لمزيد من التفاصيل حول المخاطر ذات الصلة. للحصول على نسخة من شروط وأحكام الصندوق والبيانات المالية، يرجى زيارة موقعنا على [www.sicocapital.com](http://www.sicocapital.com) أو الاتصال على 8001010008 أو زيارة مكتبنا حسب العنوان أدناه. يجوز لشركة سيكو المالية أو الشركات التابعة لها الاستثمار في الصندوق أو الأوراق المالية المرتبطة به. كما تقوم سيكو المالية بتنفيذ أعمال أخرى في مجال الأوراق المالية المستقلة مثل تمويل الشركات والخدمات المصرفية الاستثمارية والوساطة والتي قد تكون هي أو الشركات التابعة لها قد قدمت أو ربما قدمت خلال الاثني عشر شهراً الماضية خدمات أعمال الأوراق المالية الأخرى لمصدري الأوراق المالية، حيث قد يستثمر الصندوق من وقت لآخر.

هدف الصندوق

يهدف الصندوق إلى تحقيق توزيعات أرباح وتنمية رأس المال المستثمر على المدى الطويل من خلال الاستثمار في محفظة من أسهم نمو الأرباح وهي الأسهم التي تمت أرباحها خلال آخر سنتين على الأقل والمتوافقة مع أحكام الشريعة الإسلامية والمدرجة في أسواق دول مجلس التعاون الخليجي. يبق لمالكي الوحدات الحصول على صافي عوائد (الأرباح) التي حققها الصندوق بعد خصم كافة التزامات الصندوق بما فيها الرسوم، المصروفات والضرائب عند نهاية كل عام ميلادي.

بيانات الصندوق

تاريخ بدء الصندوق	21 أبريل 2019
سعر الوحدة عند الطرح	10 ريال سعودي
حجم الصندوق	17,339,867.57
نوع الصندوق	صندوق اسهم عام مفتوح متوافق أحكام الشريعة الإسلامية
عملة الصندوق	ريال سعودي
مستوى المخاطرة	عالي المخاطر
المؤشر الإسترشادي	مؤشر ستاندرد آند بورز الخليجي المركب المتوافق مع أحكام الشريعة
عدد مرات التوزيع	مرتين في السنة
نسبة رسوم الإدارة للصناديق المستثمر فيها	1.50% في السنة من صافي قيمة أصول الصندوق
مستشار الإستثمار ومدير الصندوق من الباطن	لا ينطبق
عدد أيام المتوسط المرجح	لا ينطبق

معلومات الأسعار

سعر الوحدة	18.59740
التغير في سعر الوحدة (مقارنة بالربع السابق)	1.80%
سعر الوحدة المزدوج لصناديق أسواق النقد، وصناديق أدوات الدين ذات الدخل الثابت	لا ينطبق
إجمالي وحدات الصندوق	932,380.22
إجمالي صافي أصول الصندوق	17,339,867.57
مكرر الربحية	لا ينطبق

معلومات الصندوق

نسبة الأرباح الإجمالية من صافي الأصول	0.96%
نسبة الإقتراض من القيمة الإجمالية لأصول الصندوق	لا ينطبق
مصاريف التعامل	6,576.47
نسبة مصاريف التعامل من متوسط صافي الأصول	0.05%
مبلغ استثمارات مدير الصندوق من صافي الأصول	16,198,823.94
نسبة استثمارات مدير الصندوق من صافي الأصول	93.42%
مبلغ الأرباح الموزعة	0
نسبة الأرباح الموزعة	0.00%

بيانات ملكية استثمارات الصندوق

ملكية عامة	100.00%
حق منفعة	لا ينطبق

بيانات الاتصال

رقم الهاتف	8001180180
الموقع الإلكتروني	<a href="http://www.sicocapital.com">www.sicocapital.com</a>
البريد الإلكتروني	<a href="mailto:amd@sicocapital.com">amd@sicocapital.com</a>

أداء سعر الوحدة

