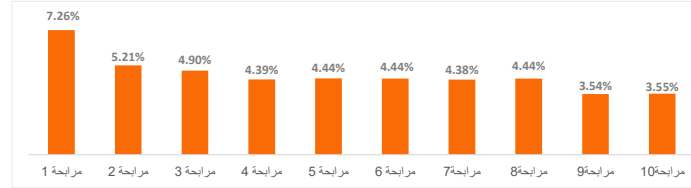


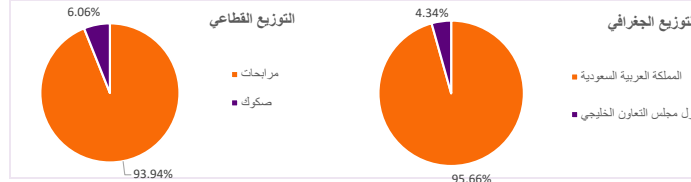
صندوق دراية لأسواق النقد بالريال السعودي

الإفصاح الربع السنوي الثاني 30 يونيو 2025

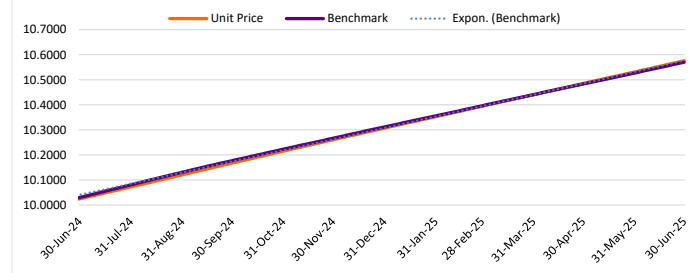
رسم بياني يوضح أكبر عشرة استثمارات للصندوق كما هو في أول يوم في الربع الثاني



توزيع أصول الصندوق (جغرافي/قطاعي)



رسم بياني يوضح الأداء منذ بداية الصندوق



العائد	المؤشر	الصندوق	الفترة
-0.01%	1.30%	1.29%	3 أشهر (نهاية الربع الحالي)
0.21%	5.12%	5.33%	سنة حتى تاريخه (YTD)
-0.05%	5.40%	5.35%	سنة واحدة
-	-	-	3 سنوات
-	-	-	5 سنوات

الأداء والمخاطر

المعايير	3 أشهر (نهاية الربع الحالي)	سنة حتى تاريخه (YTD)	سنة واحدة	3 سنوات	5 سنوات
الانحراف المعياري	0.007%	0.006%	0.011%	-	-
مؤشر شارب	22.23	24.04	15.64	-	-
خطأ التتبع	0.32%	0.29%	0.25%	-	-
بيتا (Beta)	-0.18	-0.03	0.00	-	-
ألفا (Alpha)	-0.10%	-0.09%	-0.26%	-	-
مؤشر المعلومات	0.50	0.51	0.67	-	-

8

الهدف الاستثماري للصندوق

يهدف الصندوق إلى تحقيق عائد منافس مع مراعاة مستوى المخاطر و الحفاظ على رأس المال من خلال الاستثمار في أدوات أسواق النقد وأدوات الدخل الثابت. ويستثمر الصندوق فقط في الأدوات المتوافقة مع الشريعة الإسلامية عبر آجال استحقاق مختلفة لتوفير السيولة للمستثمرين.

معلومات الصندوق كما في نهاية الربع الثاني (يونيو/2025)

تاريخ بدء الصندوق	19 فبراير 2024
سعر الوحدة عند الطرح	10 ريال سعودي
حجم الصندوق	1,439,797,694.71 ريال سعودي
نوع الصندوق	صندوق استثماري عام مفتوح من فئة أسواق النقد
العملة	الريال السعودي
مستوى المخاطر	منخفضة
المؤشر الاسترشادي	المعدل المتحرك لأخر 90 يوما لنسبة العوائد بين البنوك على الريال سابيند (لمدة ثلاث شهور)
نسبة رسوم الإدارة للصناديق المستثمر فيها	لا يوجد
عدد أيام المتوسط المرجح	137.58
رسوم الإشتراك	لا يوجد
أتعاب الإدارة	0.40%
رسوم الإسترداد المبكر	لا ينطبق
عدد مرات التوزيع	لا ينطبق
مدير الصندوق	دراية المالية
مستشار الأستثمار ومدير الصندوق من الباطن	لا يوجد

10

معلومات الأسعار كما في نهاية الربع الثاني (يونيو/2025)

سعر الوحدة كما في نهاية الربع المعني	10.5756 ريال سعودي
التغير في سعر الوحدة (مقارنة بالربع السابق)	1.29%
إجمالي وحدات الصندوق	136,081,051.60 وحدة
إجمالي صافي الأصول	1,439,143,373.56 ريال سعودي

11

بيانات ملكية استثمارات الصندوق

ملكية تامة	100%
حق منفعة	0%

6

إخلاء مسؤولية

تم إنتاج هذه الوثيقة عن طريق دراية المالية وهي شركة مرخصة من قبل هيئة السوق المالية في المملكة العربية السعودية بموجب الترخيص رقم 27-08109-27. إن الأداء الموضح بالتقرير ليس مؤشرًا أو ضمانًا للعائدات المستقبلية. ونعتقد أننا بدلتنا كل الجهد لأن تكون جميع المعلومات الواردة في هذه الوثيقة معتمدة ولكنها قد لا تكون دقيقة أو قد تكون غير كاملة لمزيد من المعلومات عن الصندوق يجب الرجوع لنشرة شروط وأحكام الصندوق والوثائق المرتبطة بها. إن الآراء المذكورة قد لا تكون مضمونة وينبغي ألا تفسر على أنها نصيحة استثمارية والوثيقة لا توفر كل الحقائق التي يحتاج إليها لاتخاذ قرار بشأن أي استثمار. كما أنه لا ينبغي أن يتم النظر في المعلومات المقدمة في هذه الوثيقة كتوصية أو دعوة لشراء أو بيع أية أوراق مالية. كما لا ينبغي افتراض أن أي استثمار في هذه الأوراق سيكون مرتبطًا بتحمل قارئها هذه الوثيقة أو من أرسلت إليه بآذن من شركة دراية المالية أو بدونه أية خسائر ناتجة عن استخدامه لهذه الوثيقة أو محتوياتها. و لا يجوز إرسال هذه الوثيقة بأية طريقة لأحد الا بعد أخذ موافقة شركة دراية المالية.

7

المعادلات المستخدمة لاحتساب معايير الأداء والمخاطر

الانحراف المعياري = الجذر التربيعي للتباين في عوائد المحفظة
مؤشر شارب = (عائد المحفظة - العائد الخالي من المخاطر) / الانحراف المعياري لعوائد المحفظة
خطأ التتبع = الانحراف المعياري للفرق بين عوائد المحفظة وعوائد المؤشر * الجذر التربيعي لعدد الفترات في السنة
بيتا (Beta) = التباين المشترك بين عوائد المحفظة وعوائد المؤشر / تباين عوائد المؤشر
ألفا (Alpha) = العائد الفعلي للمحفظة - [العائد الخالي من المخاطر + (بيتا * عائد المؤشر - العائد الخالي من المخاطر)]
مؤشر المعلومات = (عائد المحفظة - عائد المؤشر) / الخطأ التتبعي

دراية المالية

طريق التخصصي، رستيج سنتر، الدور الثالث، صندوق بريد 286546 الرياض 12331 المملكة العربية السعودية

الموقع: <http://www.derayah.com>

الدعم: support@derayah.com

بيانات الاتصال

الرقم المجاني: 920024433

من خارج المملكة: 966112998000

فاكس: 966114192618