

# صندوق رصانة المرن للأسهم السعودية التقرير الربعي الرابع | 2025

بيانات الاتصال :

شركة رصانة المالية

رقم الهاتف : 800 1000 218

الموقع الإلكتروني : [www.rassanah.com.sa](http://www.rassanah.com.sa)

البريد الإلكتروني : [CRM@Rassanah.com.sa](mailto:CRM@Rassanah.com.sa)

## نظرة عامة

## الأهداف:

يهدف صندوق رصانة المرن للأسهم السعودية إلى تنمية رأس المال على المدى المتوسط إلى الطويل من خلال الاستثمار بشكل فعال في أسهم الشركات المدرجة في أسواق الأسهم السعودية "تاسي و نمو" و الطروحات الأولية و حقوق الأولوية و الصناديق العقارية المتداولة بما يتوافق مع ضوابط الهيئة الشرعية للصندوق.

## بيانات الصندوق :

Starting date	02-Jan-23	تاريخ بدء الصندوق
Unit price on the listing date	10.00	سعر الوحدة عند الطرح
Fund Size	4,952,945.23	حجم الصندوق
Fund Category	صندوق استثماري مفتوح (عام) للأسهم السعودية و متوافق مع أحكام الشريعة الإسلامية	نوع الصندوق
Fund Currency	ريال سعودي	عملة الصندوق
Risk	عالي المخاطر	مستوى المخاطر
Benchmark	إيدبال ريتينجز السعودية المتوافق مع الضوابط الشرعية	المؤشر الاسترشادي
Number of times to distribute dividends	لا ينطبق	عدد مرات التوزيع
Management fees for invested funds	0.50% سنوياً	نسبة رسوم الإدارة للصناديق المستثمر بها
Investment advisor and sub-fund manager	لا ينطبق	مستشار الاستثمار ومدير الصندوق من الباطن
Average number of days	لا ينطبق	عدد أيام المتوسط المرجح

## معلومات الأسعار كما في نهاية الربع الرابع 2025:

Unit price as at the end of the fourth quarter in Saudi riyals	8.9787	سعر الوحدة كما في نهاية الربع الرابع بالريال السعودي
Change in unit price (compared to the previous quarter)	-6.71%	التغير بسعر الوحدة (مقارنة بالربع السابق)
Dual unit price	لا ينطبق	سعر الوحدة المزدوج
Total fund units	524,060.34	إجمالي وحدات الصندوق
Net assets Value (SAR)	4,705,396.33	إجمالي صافي الأصول
Price to Earning (P/E)	لا ينطبق	مكرر الربحية (P/E)

## معلومات الصندوق كما في نهاية الربع الرابع 2025:

Clause	%	قيمة ريال سعودي Value (SAR)	البند
Total expense ratio (TER)	4.86%	SAR 240,521.40	نسبة الأتعاب الإجمالية
Borrowing ratio		لا ينطبق	نسبة الاقتراض
Transaction Cost	0.05%	SAR2,334.55	مصاريف التعامل
Fund manager investment		لا يوجد	استثمار مدير الصندوق
Distributed dividends		لا يوجد	الأرباح الموزعة

## العائد :

Clause	5 سنوات (Years5)	3 سنوات (Years3)	سنة واحدة One year	سنة حتى تاريخه YTD	نهاية الربع الرابع 2025 End of the fourth quarter 2025	البند
Fund performance	لا ينطبق	لا ينطبق	-20.52%	-20.52%	-6.71%	أداء الصندوق
Performance of the benchmark	لا ينطبق	لا ينطبق	-15.38%	-15.38%	-9.45%	أداء المؤشر الاسترشادي
Performance difference	لا ينطبق	لا ينطبق	-5.14%	-5.14%	2.74%	فارق الأداء

## الأداء والمخاطر:

Clause	5 سنوات (Years5)	3 سنوات (Years3)	سنة واحدة One year	سنة حتى تاريخه YTD	نهاية الربع الرابع 2025 End of the fourth quarter 2025	معايير الأداء والمخاطر
standard deviation	لا ينطبق	لا ينطبق	32.69%	32.69%	9.72%	الانحراف المعياري
Sharp ratio	لا ينطبق	لا ينطبق	-0.725	-0.725	-0.784	مؤشر شارب
Tracking error	لا ينطبق	لا ينطبق	18.99%	18.99%	3.72%	خطأ التتبع
Beta	لا ينطبق	لا ينطبق	1.00898	1.00898	0.94396	بيتا
alpha	لا ينطبق	لا ينطبق	-5.14%	-5.14%	2.74%	ألفا
Information Ratio	لا ينطبق	لا ينطبق	-0.27	-0.27	0.74	مؤشر المعلومات

$$\sigma = \left[ \sqrt{\frac{1}{N} \sum_{i=1}^N (x_i - \text{معدل}(x))^2} \right] * \sqrt{\text{(الأيام)}} : \text{الانحراف الانحراف المعياري}$$

مؤشر شارب: (أداء الصندوق خلال الفترة - التغير في نسبة سايبور 3 شهور خلال الفترة) / الانحراف المعياري للصندوق خلال الفترة.

خطأ التتبع (Error Tracking): الانحراف المعياري للفروق بين أداء الصندوق وأداء المؤشر الإرشادي خلال الفترة، مضروباً في الجذر التربيعي لعدد الأيام في الفترة.

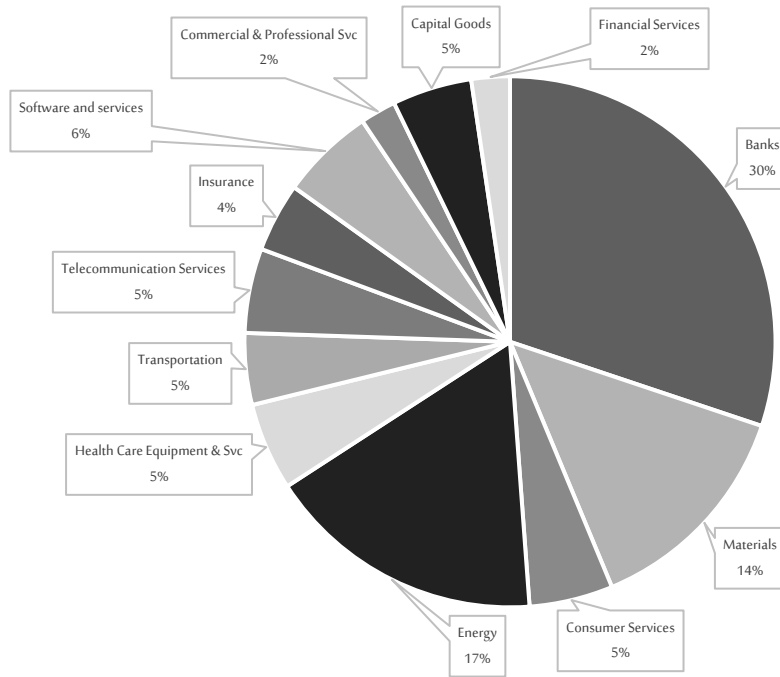
بيتا (Beta): منحدر خط الانحدار الخطي بين عوائد الصندوق وعوائد المؤشر الإرشادي خلال فترة معينة.

ألفا (Alpha): الفرق بين أداء الصندوق وأداء المؤشر الإرشادي خلال فترة معينة.

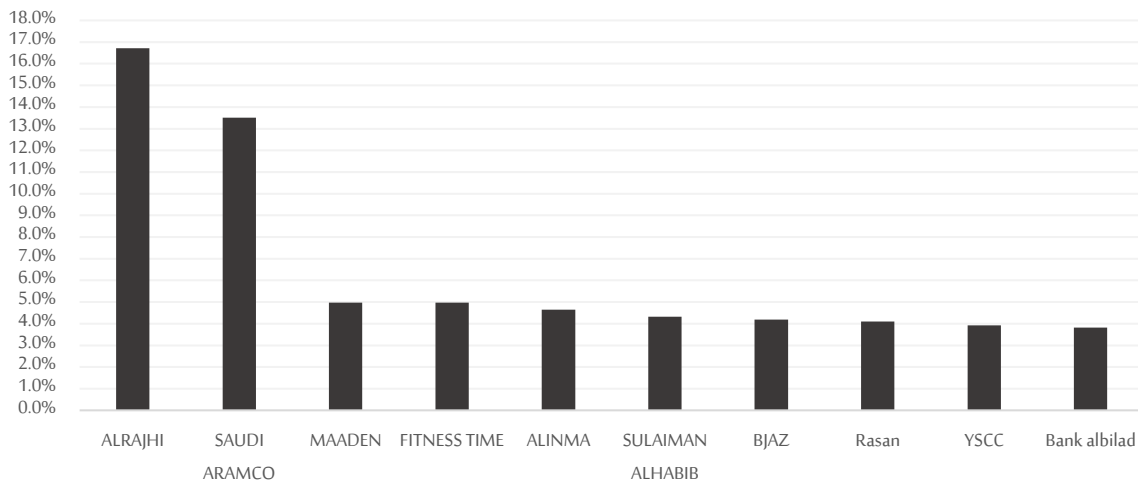
## بيانات ملكية استثمارات الصندوق:

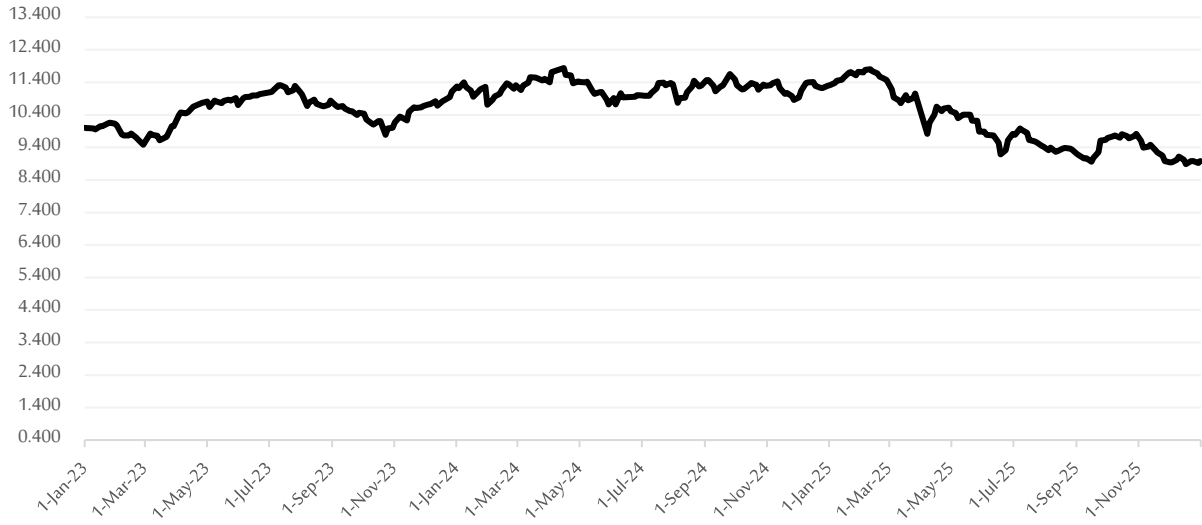
Total ownership	100%	ملكية تامة
Benefit right	لا ينطبق	حق منفعة

التوزيع القطاعي لأصول الصندوق كما في بداية الربع الرابع:



أكبر 10 استثمارات للصندوق كما في بداية الربع الرابع:



**الأداء من بداية الصندوق :**

**إخلاء مسؤولية :**

إن المعلومات الواردة أعلاه هي لأغراض توضيحية فقط ، وأداء الصندوق في الماضي ليس مؤشراً على الأداء المستقبلي، كما أن قيمة الاستثمار في صندوق رصانة المرن للأسهم السعودية متغيرة وقد تخضع للزيادة أو النقص. لمزيد من المعلومات والتفاصيل عن هذا الصندوق و المخاطر ذات الصلة ، نرجو الاطلاع على اتفاقية الصندوق ، وقراءة الشروط والأحكام الخاصة بالصندوق.