



صندوق الراجحي للتوزيعات الشهرية

البيان الربع السنوي الرابع للعام 2022م

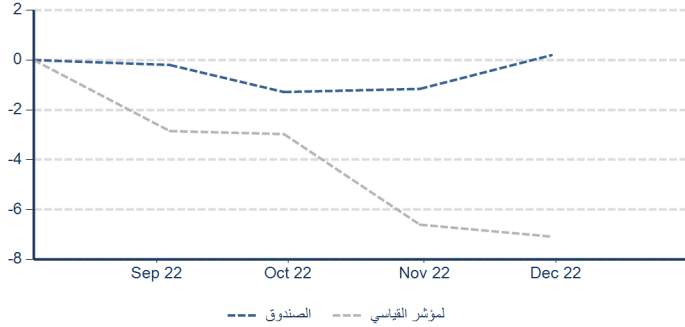
شركة الراجحي المالية هي شركة مرخص لها بالعمل وفق الترخيص رقم 37-07068 الصادر من هيئة السوق المالية ويقع المقر الرئيسي للشركة في مدينة الرياض



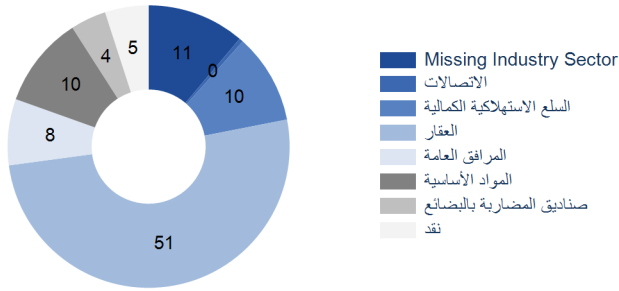
معلومات الأسعار – نهاية ديسمبر 2022

▲ 9.7994	ريال سعودي	صافي قيمة الأصول للوحدة
% 1.37 0.0332	ريال سعودي	التغير (لشهر مقارنة بالسابق)
32,559,042		اجمالي وحدات الصندوق
319,059,076.66	ريال سعودي	اجمالي صافي الأصول

أداء الصندوق (الرسم البياني)



تقسيم القطاعات (نسبة اجمالي صافي الأصول)



التحليل الاحصائي

الأداء	سنة واحدة	ثلاث سنوات	خمس سنوات	عشر سنوات	منذ التأسيس
العوائد الإضافية (%)	-	-	-	-	-
ألفا (%)	-	-	-	-	-
المخاطرة	سنة واحدة	ثلاث سنوات	خمس سنوات	عشر سنوات	منذ التأسيس
الحد الأقصى للانخفاض (%)	-	-	-	-	-
الانحراف المعياري (%)	-	-	-	-	-
مخاطر الانخفاض (%)	2.34	-	-	-	-
حساسية السوق	سنة واحدة	ثلاث سنوات	خمس سنوات	عشر سنوات	منذ التأسيس
بيتا	-	-	-	-	-
عوائد المخاطرة	سنة واحدة	ثلاث سنوات	خمس سنوات	عشر سنوات	منذ التأسيس
نسبة شارب	-	-	-	-	-
مؤشر المعلومات	-	-	-	-	-
نسبة الانحراف عن المؤشر	7.11	-	-	-	-

الهدف

تحقيق نمو مستمر في رأس المال من خلال توفير قدر معقول من العائد والسيولة المتحققة من استثمارات تجارية قصيرة الأجل تقيّم بالدولار الأمريكي وتنفذ وفق المعايير الشرعية المقررة من الهيئة الشرعية للراجحي المالية.

أداء الصندوق (الجدول)

المؤشر	سنة واحدة	ثلاث سنوات	خمس سنوات	عشر سنوات	منذ التأسيس
عدد أشهر الأداء الإيجابي	-	-	-	-	2.00
عدد أشهر الأداء المتوقع على المؤشر القياسي	-	-	-	-	3.00
العائد قصير الأجل (%)	شهور واحد	ثلاثة أشهر	سنة أشهر	منذ بداية العام حتى تاريخه	منذ بداية العام حتى تاريخه
الصندوق	1.37	0.39	-	0.39	-
المؤشر القياسي	0.51-	4.36-	-	4.36-	-
عوائد كل سنة (%)	2017	2018	2019	2020	2021
الصندوق	-	-	-	-	-
المؤشر القياسي	-	-	-	-	-
العوائد التراكمية (%)	سنة واحدة	ثلاث سنوات	خمس سنوات	عشر سنوات	منذ التأسيس
الصندوق	-	-	-	-	0.20
المؤشر القياسي	-	-	-	-	7.08-
العوائد السنوية (%)	سنة واحدة	ثلاث سنوات	خمس سنوات	عشر سنوات	منذ التأسيس
الصندوق	-	-	-	-	0.61
المؤشر القياسي	-	-	-	-	20.33-

خصائص الصندوق

نوع الصندوق	صندوق مفتوح
مقر الصندوق	المملكة العربية السعودية
مستوى المخاطرة	عالي
تاريخ التأسيس	سبتمبر 2022
السعر عند التأسيس	10 ريال سعودي للوحدة
عملة الصندوق	ريال سعودي
المؤشر القياسي	إين آند بي لأسهم الشركات السعودية المتوافقة مع أحكام الشريعة
رسم الاشتراك	1.00%
أتعاب الإدارة	1.25% سنويا
أتعاب الأداء	-
الحد الأدنى للاشتراك	1,000 ريال سعودي
الحد الأدنى للاشتراك الإضافي	500 ريال سعودي
الحد الأدنى للاسترداد	500 ريال سعودي
أيام التقييم	يومياً - من يوم الأحد حتى يوم الخميس
آخر موعد لاستلام طلبات الاشتراك والاسترداد	قبل الساعة الخامسة مساءً - قبل يوم التقييم
موعد الإعلان والسداد	يوم العمل التالي يوم التعامل
تنفيذ التداول	ثالث يوم عمل
مدير الصندوق	الراجحي المالية
أمين الحفظ	شركة البلاد للاستثمار
	clientservices@albilad-capital.com

آخر الجوائز والترتيب



للإتصال

شركة الراجحي المالية الإدارة العامة،
طريق الملك فهد ص.ب. 5561
الرياض 11432
المملكة العربية السعودية
هاتف: 920005856
البريد الإلكتروني salesupport@alrajhi-capital.com

الموقع الإلكتروني : www.alrajhi-capital.com

إخلاء المسؤولية

شركة الراجحي المالية هي شركة مرخصة من قبل هيئة السوق المالية بالترخيص رقم: 37-07068. وتحسب العروض حسب أسعار الأشهر المنتهية. ولا يُعتبر أداء الصندوق في الماضي مؤشراً على الأداء المستقبلي. كما أن قيمة الاستثمار في وحدات الصندوق متغيرة، وقد تخضع للزيادة أو النقصان. ومن الممكن أن تهبط قيمة الاستثمار ويستلم المستثمر مبلغاً أقل من المبلغ المستثمر، وكذلك الأتعاب التي ترتب على الصندوق وعلى سعر صرف العملة الأجنبية قد تشكل عامل معاكس للاستثمار. وعلى المستثمرين أن يأخذوا بعين الاعتبار وضعهم المالي، وكذلك عليهم أخذ النصيحة من خبراء في الاستثمار والشؤون القانونية قبل دخولهم في أي منتج مالي أو صندوق استثماري. إن المعلومات المفصلة عن هذا الاستثمار توجد بوضوح وعلى المستثمر أن يقرأ ويتأكد من إستيعاب جميع المعلومات المفصلة عن هذا الاستثمار في اللائحة الواردة في الشروط والمواصفات الخاصة بهذا الصندوق.



1- تاريخ بدء الصندوق:

الصندوق يعتبر صندوق مفتوح غير محدد المدة وقد بدأ الصندوق عمله في 09/02/1444هـ. الموافق 2022/09/05م.

يعتبر هذا الصندوق من الصناديق المفتوحة المدة وليس هناك يوم محدد لإنهاء الصندوق. ومع ذلك، فإنه سيكون لمدير الصندوق الحق في تصفية الصندوق بالكامل، إذا أصبح جلياً أن حجم أصول الصندوق لا يبرر الاستمرار في إدارته بطريقة عملية وملائمة ومجدية من الناحية الاقتصادية أو بسبب حدوث بعض التغييرات في الأنظمة التي تحكم إدارة الصندوق، أو انخفاض حجم الصندوق دون الحد الأدنى المسموح به لاستمرار الصندوق والمحددة في شروط وأحكام الصندوق وذلك بعد اشعار هيئة السوق المالية أو لأي سبب طارئ آخر.

هو صندوق استثمار مفتوح يهدف إلى توزيع الدخل بشكل شهري من خلال الاستثمار في الأوراق المالية المدرة للدخل كالأسهم والصناديق المتداولة والصناديق العقارية المتداولة وأدوات الدين والدخل الثابت وأدوات أسواق النقد المتوافقة مع ضوابط الهيئة الشرعية.

2- عدد مرات التوزيع.

تستحق التوزيعات النقدية التي يحددها مدير الصندوق إن وجدت من قبل الصندوق بشكل شهري وذلك في كل يوم 15 من الأشهر الميلادية امن الأرباح المستلمة من الشركات المستثمر بها بشكل رئيسي كما يحق لمدير الصندوق توزيع الأرباح الرأسمالية المحققة أو جزء منها،

3- نسبة رسوم الإدارة للصناديق المستثمر فيها.

يتقاضى الصندوق رسوم إدارة 1.25% من صافي قيمة أصول الصندوق وفيما يلي تفصيل رسوم الإدارة الصناديق التي يستثمر بها الصندوق كالتالي:

#	الصندوق	نسبة رسوم الإدارة	تستقطع من
1	صندوق الراجحي المطور للمرابحات	0.50%	صافي قيمة الأصول
2	صندوق المعذر ريت	0.50%	إجمالي قيمة الاصول بعد خصم المصروفات
3	صندوق الراجحي ريت	0.80%	إجمالي قيمة الاصول بعد خصم الرسوم والانتعاب
4	صندوق الأهلي ريت	1%	إجمالي قيمة الاصول بعد خصم المصروفات
5	صندوق دراية ريت	0.85%	صافي قيمة الأصول
6	صندوق جدوى ريت	0.75%	صافي قيمة الأصول
7	صندوق الرياض ريت	1.2%	صافي قيمة الأصول
8	صندوق سدكو ريت	1%	صافي قيمة الأصول
9	صندوق تعليم ريت	0.75%	إجمالي قيمة الاصول بعد خصم الرسوم والانتعاب

4- مستشار الاستثمار ومدير الصندوق من الباطن.

لا يوجد



5- عدد أيام المتوسط المرجح.
لا يوجد

6- حجم الصندوق (قبل خصم المصاريف).
319,567,702.13

ج. تعريفات:

1- الانحراف المعياري.

الانحراف المعياري أو Standard Deviation، يعبر عنه بنسبة مئوية وهي أداة إحصائية تقوم بتحديد مدى تغير سلسلة من الأرقام مثل عوائد الصندوق حول متوسطها. ويعتبر الانحراف المعياري مقياس للتقلب التاريخي، يتم حساب الانحراف المعياري على أنه الجذر التربيعي للتباين ويسمح الانحراف المعياري بتحديد تأرجح أداء الصندوق في رقم واحد.

2- مؤشر شارب.

مؤشر شارب أو Sharpe Ratio، يعبر عنه برقم عددي ويعبر عن مدى الارتفاع أو الانخفاض الذي يمكن أن يتوقعه المستثمر مقارنة مع المعدل خالي المخاطر (مثل السندات الحكومية) لكل وحدة مخاطرة (تقلب). علماً أن المعدل خالي المخاطر يختلف من عملة لأخرى. وكلما كان مؤشر شارب أعلى، كلما كانت عوائد المستثمر على المخاطر التي يحملها الاستثمار أعلى. يمكن استخدام مؤشر شارب لمقارنة أداء صناديق متعددة.

3- خطأ التتبع (Tracking Error)

خطأ التتبع أو Tracking Error، يعبر عنه بنسبة مئوية وهو مقياس انحراف عائد الصندوق مقارنة بعائد المؤشر الاسترشادي خلال فترة زمنية محددة. وكلما كانت إدارة صندوق الاستثمار بطريقة غير نشطة بشكل أكبر، كلما كانت نسبة خطأ التتبع أصغر.

4- بيتا (Beta)

معامل بيتا أو Beta، يعبر عنه برقم عددي وهي أداة إحصائية لمقياس المخاطرة الذي يدل على حساسية استثمار ما تجاه تذبذبات السوق ككل، ويمثله في ذلك المؤشر الاسترشادي ذو الصلة. وعلى سبيل المثال، يخبرنا بيتا 1.20 بأنه يمكننا أن نتوقع أن تتغير قيمة الصندوق الاستثماري بنسبة 20% أعلى من نسبة التحرك المتوقعة للسوق، وفي حال كانت بيتا 0.80 فإنه من المتوقع أن تتغير قيمة الصندوق الاستثماري بنسبة 20% أقل من نسبة التحرك المتوقعة للسوق.

5- ألفا (Alpha)

ألفا أو Alpha، يعبر عنه بنسبة مئوية وهو مقياس الفارق بين العائد بعد تعديل المخاطر في استثمار ما والمؤشر الاسترشادي. يقيس ألفا جزء الأداء الذي لا يمكن شرحه من قبل حركات السوق أو مخاطر السوق، ولكن يمكن استنتاجه من اختيار الأسهم ضمن السوق. فإذا كان معامل ألفا بنسبة (1%)، فيعني ذلك أن عائد الاستثمار خلال فترة زمنية محددة كان أفضل من السوق بنسبة (1%) في نفس الفترة، والعكس صحيح، فإذا كان معامل ألفا للصندوق (-1%) فإن ذلك يدل على أن أداء الصندوق أقل بنسبة (1%) من أداء السوق في نفس الفترة.



6- مؤشر المعلومات.

مؤشر المعلومات أو Information Ratio، يعبر عنه بنسبة مئوية وهي أداة مالية تقيس الفرق بين متوسط العوائد السنوية للصندوق وللمؤشر الاسترشادي، مقسوماً على نسبة الانحراف عن المؤشر. وتكون نسبة مؤشر المعلومات مرتفعة في حين أن مدير الصندوق قد تفوق على مدراء الصناديق الآخرين وحقق عوائد إيجابية خلال فترة محددة.

و. معلومات الأسعار كما في نهاية الربع المعني (الشهر/ السنة):

9.7994	1. سعر الوحدة كما في نهاية الربع المعني.
%1.76-	2. التغير في سعر الوحدة (مقارنة بالربع السابق).
لا يوجد	3. سعر الوحدة المزدوج لصناديق أسواق النقد، وصناديق أدوات الدين ذات الدخل الثابت (إن وُجد)
32,559,042.05	4. إجمالي وحدات الصندوق
319,058,111.71	5. إجمالي صافي الأصول
لا يوجد	6. مكرر الربحية (P/E) (إن وُجد)

ز. معلومات الصندوق كما في نهاية الربع المعني (الشهر/ السنة):

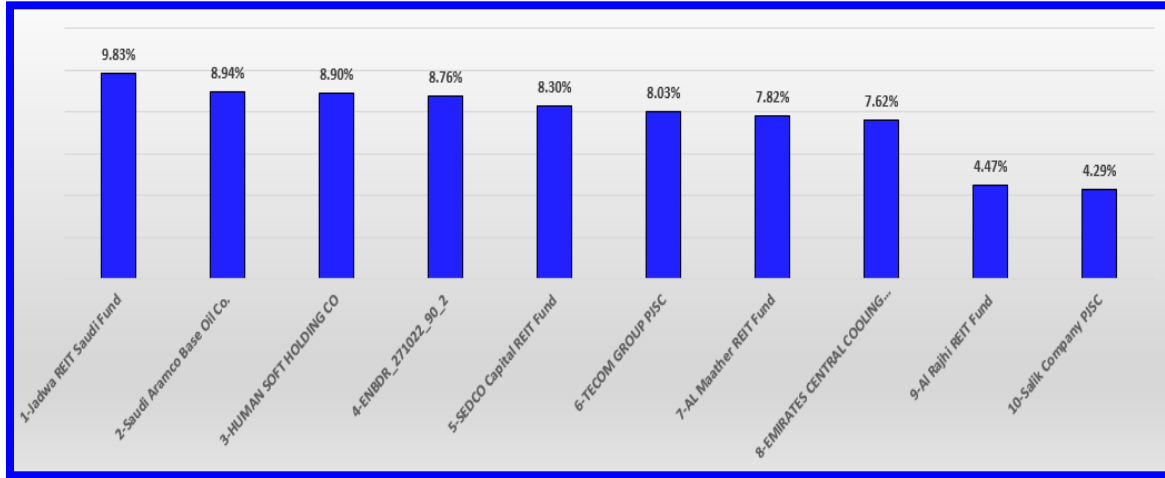
البند	قيمة*	%
1-نسبة الأتعاب الإجمالي (TER)	1,438,589.78	%0.44
2- نسبة الاقتراض (إن وُجدت)	لا يوجد	لا يوجد
3-مصاريف التعامل	302,597.31	%0.09
4-استثمار مدير الصندوق (إن وُجدت)	لا يوجد	لا يوجد
5-الأرباح الموزعة	شهر 10 0.015	%0.1512
	شهر 11 0.099	%1.0076
	شهر 12 0.100	%1.0253

ح. بيانات ملكية استثمارات الصندوق:

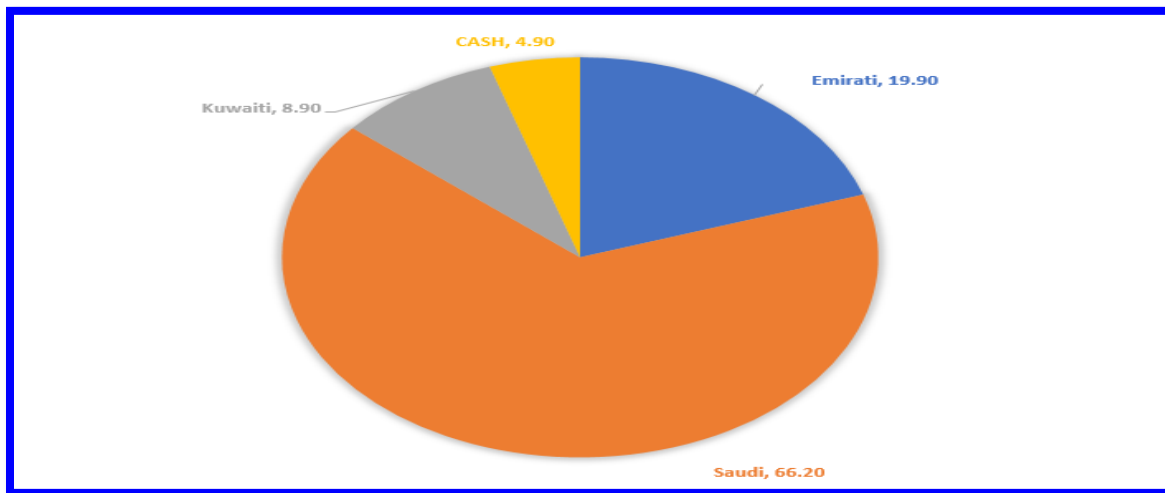
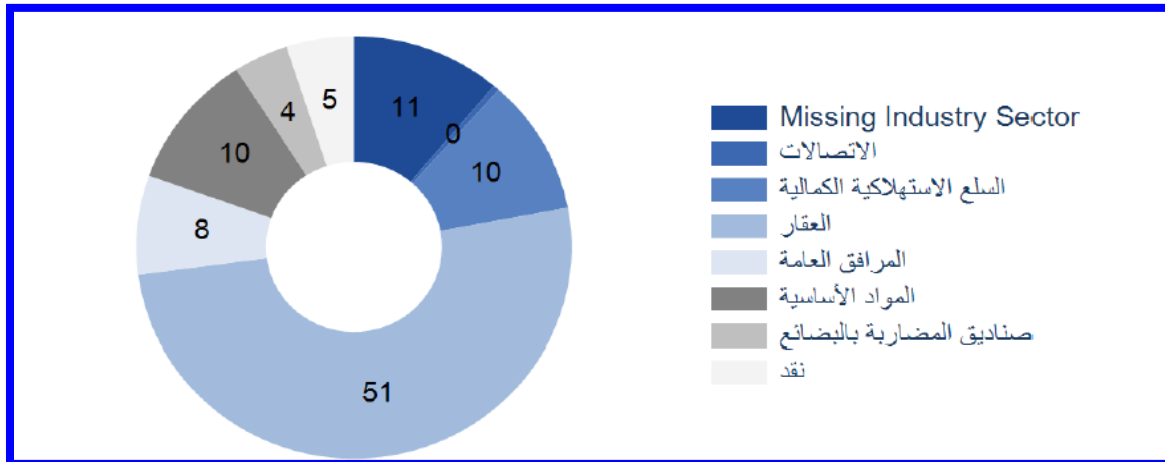
%100	1- ملكية تامة
%100	2- حق منفعة



ي. رسم بياني يوضح أكبر عشرة استثمارات للصندوق:



ك. رسم بياني يوضح توزيع أصول الصندوق (قطاعي/جغرافي):





ل. العائد:

البند	3 أشهر (نهاية الربع الحالي)	سنة حتى تاريخه (YTD)	سنة واحدة	3 سنوات	5 سنوات
1- أداء الصندوق.	0.39	-	-	-	-
2- أداء المؤشر الاسترشادي	4.36-	-	-	-	-
3- فارق الأداء	4.75	-	-	-	-

*بدأ الصندوق عمله في تاريخ 05 سبتمبر 2022م.

م. الأداء والمخاطر:

معايير الأداء والمخاطر	3 أشهر (نهاية الربع الحالي)	سنة حتى تاريخه (YTD)	سنة واحدة	3 سنوات	5 سنوات
1- الانحراف المعياري	3.47	-	-	-	-
2- مؤشر شارب	0.47	-	-	-	-
3- خطأ التتبع	16.30	-	-	-	-
4- بيتا (Beta)	0.17-	-	-	-	-
5- ألفا (Alpha)	3.06-	-	-	-	-
6- مؤشر المعلومات	1.82	-	-	-	-

*بدأ الصندوق عمله في تاريخ 05 سبتمبر 2022م.

البيان الربع السنوي الرابع للعام 2022م لصندوق الراجحي للتوزيعات الشهرية
متاح عند الطلب بدون مقابل ومتوفر في موقعنا الإلكتروني

www.alrajhi-capital.com