

التقرير الربعي الأول لعام 2026 1st Quarter Report 2026

صندوق العربي المالية للأسهم السعودية
(المتوافق مع الشريعة)

anb capital Saudi Equity Fund
(Shariah)



Fund objective

هدف الصندوق

Long-term capital growth through a broadly diversified portfolio of Saudi equities and IPOs that are Shariah-compliant, and to invest in Murabaha deals and similar funds.

تنمية رأس المال على المدى الطويل من خلال الاستثمار في الأسهم السعودية المدرجة في سوق الأسهم السعودي والاكاتبات الأولية المتوافقة مع الضوابط الشرعية، صفقات المرابحة وما في حكمها، صناديق المتاجرة وما في حكمها.

Fund information

بيانات الصندوق

Fund Start Date	1/5/1993 م	تاريخ بدء الصندوق
Unit Price Upon Offering (SAR)	10	سعر الوحدة عند الطرح (الريال السعودي)
Fund Size	177,543,355.22	حجم الصندوق
Fund Type	Open/مفتوح	نوع الصندوق
Fund Currency	ﷲ	عملة الصندوق
Risk Level	High/مرتفع	مستوى المخاطر
Benchmark S&P Saudi Arabia Shariah Domestic Total Return in LCL Index		المؤشر الاسترشادي مؤشر إس أند بي العائد الكلي للأسهم السعودية الخاص للمستثمر المحلي بالعملة المحلية المتوافق مع الشريعة
Management Fees (Annual)	%1.75	رسوم إدارة الصندوق (سنوية)
Distribution (if any)	لا ينطبق/NA	عدد مرات التوزيع (إن وجد)
% of Fees for Management of the Invested Funds	لا ينطبق/NA	نسبة رسوم الإدارة للصناديق المستثمر فيها (إن وجدت)
Investment Advisor and Sub Manager (if any)	لا ينطبق/NA	مستشار الاستثمار ومدير الصندوق من الباطن (إن وجد)
The weighted Average Number of Days	لا ينطبق/NA	عدد أيام المتوسط المرجح (إن وجد)

Price information as the end of Q1 2026

معلومات الأسعار كما في نهاية الربع الأول 2026

Unit Price	ﷲ 257.0154	سعر الوحدة
Change in Unit Price (compared to the previous quarter)	-0.54%	التغير في سعر الوحدة (مقارنة بالربع السابق)
Dual Unit Price (if any)	لا ينطبق/NA	سعر الوحدة المزدوج (إن وجد)
Total Units	690,626.90	إجمالي وحدات الصندوق
Total Net Asset	ﷲ 177,501,753.17	إجمالي صافي الأصول
P/E Ratio (if any)	19.95	مكرر الربحية (إن وجد)

Fund information as the end of Q1 2026

معلومات الصندوق كما في نهاية الربع الأول 2026

Total Expense Ratio (TER)	0.53%	ﷲ 994,889.22	نسب الاتعاب الاجمالية
Borrowing Percentage (if any)	لا ينطبق/NA	لا ينطبق/NA	نسبة الاقتراض (إن وجدت)
Dealing Expenses	0.012%	21,756.00	مصاريف التعامل
Fund Manager Investment (if any)	لا ينطبق/NA	لا ينطبق/NA	استثمار مدير الصندوق (إن وجدت)
Distributed Profits	لا ينطبق/NA	لا ينطبق/NA	الأرباح الموزعة

The fund's ownership investments

ملكية استثمارات الصندوق

Full Ownership	100%	ملكية تامة
Usufruct Right	0%	حق منفعة

Revenue (Percentage %)

العائد (نسبة مئوية %)

5 سنوات 5 Years	3 سنوات 3 Years	سنة واحدة 1 Year	منذ بداية السنة (YTD)	3 أشهر 3 Months	البند Item
77.57	38.61	-7.71	-0.54	-0.54	أداء الصندوق Fund Return
13.26	6.59	-6.99	5.34	5.34	أداء المؤشر الاسترشادي Benchmark Return
64.30	32.03	-0.73	-5.89	-5.89	فارق الأداء Performance Difference

Performance and risks

الأداء والمخاطر

17.94	17.24	19.32	12.40	12.40	الانحراف المعياري Standard Deviation
0.43	0.33	-0.67	-0.39	-0.39	مؤشر شارب Sharp Ratio
5.91	6.70	5.00	6.43	6.43	خطأ التتبع Tracking Error
0.99	0.99	0.99	0.83	0.83	بيتا Beta
64.30	32.03	-0.73	-5.89	-5.89	ألفا Alpha
1.63	1.40	-0.15	-2.74	-2.74	مؤشر المعلومات Information Index

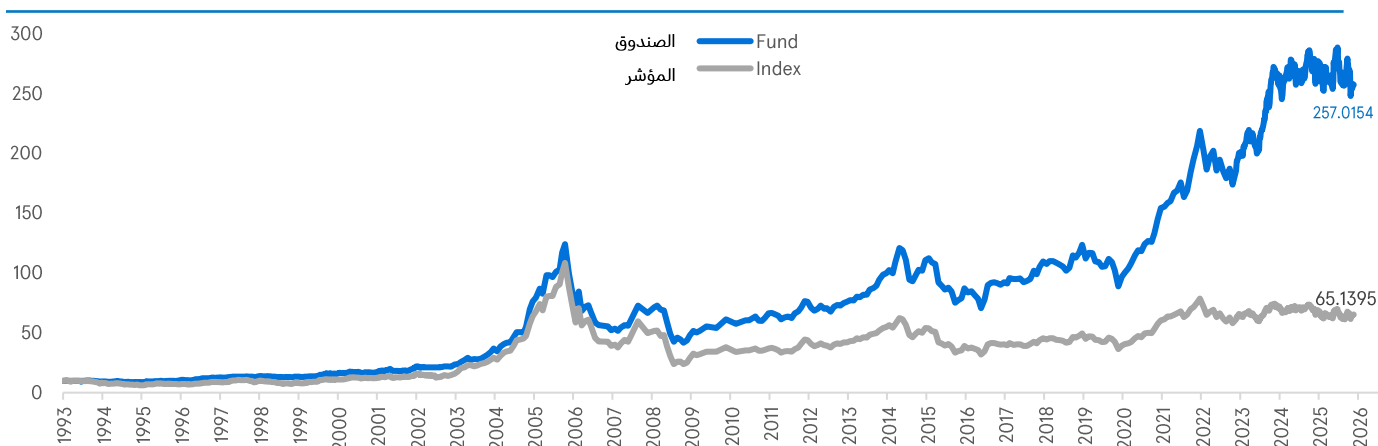
Formulas utilized for the above:

المعادلات المستخدمة لاحتساب المعايير أعلاه:

Standard Deviation	Measures the amount of volatility in price or return around the average over a period of time	$SD = \sqrt{[\sum(x_i - \bar{x})^2 / (n-1)]}$	يقيس مقدار التذبذب في السعر أو العائد حول المتوسط عبر فترة من الزمن	الانحراف المعياري
Sharp Ratio	Average portfolio return related to Risk-free rate of return	$SR = (R_p - R_f) / s$	متوسط عائد المحفظة مقارنة بالمعدل العائد الخالي من المخاطر	مؤشر شارب
Tracking Error	How closely a fund's performance follows its benchmark index	$TE = SD(\text{Excess return})$	مدى انحراف أداء الصندوق عن أداء المؤشر الاسترشادي المقارن	خطأ التتبع
Beta	The volatility of a mutual fund in relation to its market benchmark	$\beta = \text{Var}(X, Y) / \text{Var} X$	قياس لمدى حساسية الصندوق للحركة في سوقه أو مؤشره الاسترشادي	بيتا
Alpha	The difference between a fund's actual return and market or benchmark return	$\alpha = R_p - R_b$	الفارق بين العائد الفعلي للصندوق وعائد السوق أو المؤشر	ألفا

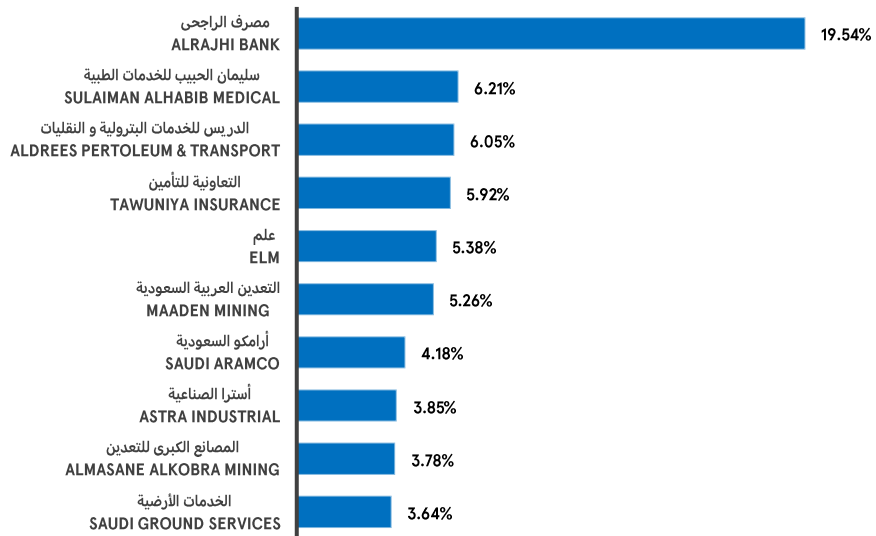
Performance of the fund since its beginning

الأداء منذ بداية الصندوق



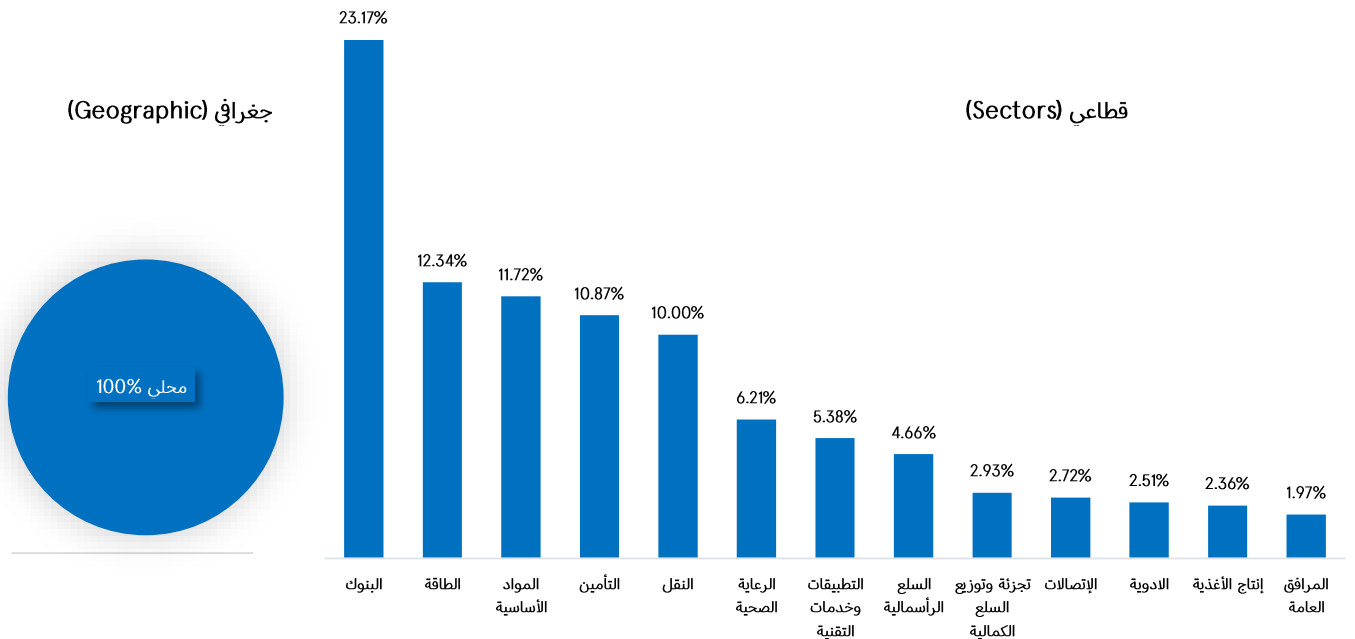
Top 10 investment of the fund
(as beginning of the quarter)

أكبر 10 استثمارات للصندوق
(كما في بداية الربع المعنى)



The fund's asset distribution
(as beginning of the quarter)

توزيع أصول الصندوق
(كما في بداية الربع المعنى)



Contact information

بيانات الاتصال

www.anbcapital.com.sa
800 124 0055
info@anbcapital.com.sa

Disclaimer

إخلاء مسؤولية

Past performance figures are not indicative of future performance. Potential investors should be aware that the price of units is subject to change and not guaranteed. anb capital does not guarantee that this information is complete and error-free. anb capital does not guarantee any investment returns, nor can it ensure the investor will recover the invested capital in whole or part. This is due to the risks associated with the potential loss, which may lead to the loss of part or all the investor's capital. Additionally, there may be no immediate cash return on the invested amount. Also, currency volatility might impact the returns on foreign currency securities, and there could be delays in the immediate conversion on foreign currencies. Before participating in any investment, the investor should carefully review the documents related to the agreement with anb capital, paying particular attention to the section on risks contained in the terms and conditions of financial securities. This is to ensure that they understand the market nature, the extent to which aligns with their financial goals, their capacity to bear risks, and the methods for managing these risks.

لا يعتبر الأداء في الماضي دليلاً لسير الأداء في المستقبل، إذ أن أسعار الوحدات قابلة للتغيير وليست مضمونة. شركة العربي المالية لا تضمن ولا تتعهد بأن هذه المعلومات كاملة وخالية من الأخطاء، وجميع الاستثمارات عرضة لمخاطر الخسارة أو احتمالياتها وقد يؤدي ذلك إلى استقطاع جزء أو كامل رأس المال المستثمر لدفع تلك العوائد. وعليه من الممكن أن تكون المبالغ المستردة من رأس المال المستثمر أقل أو قد لا يكون هنالك مبالغ مستردة لرأس المال المستثمر. كما أن بعض الأوراق المالية تتعامل بالعملة الأجنبية، وقد ينتج عن التغيرات في أسعار هذه العملات تأثيرات إيجابية أو سلبية على قيمة الورقة المالية. وقبل المشاركة في أي صفقة، ينبغي على المستثمر قراءة المستندات الخاصة بعناية وخصوصاً قراءة الجزء المتعلق بالمخاطر في شروط وأحكام الأوراق المالية وذلك للتأكد من فهم طبيعة السوق ومدى ملائمتها لوضعه المالي وأهدافه الاستثمارية وقدرته على تحمل المخاطر. وهذه المنتجات قد لا تكون مناسبة لجميع المستثمرين، ولذلك يستحسن طلب مشورة متخصصة من مستشارك المالي والقانوني الخاص بك قبل الشروع بالاستثمار في الأوراق المالية.