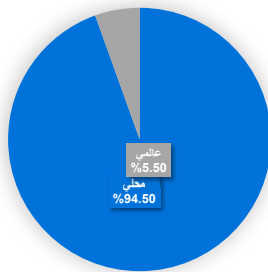
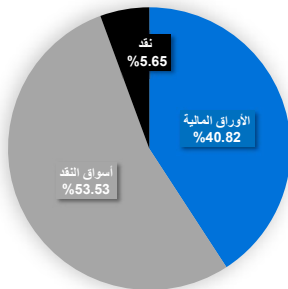


رسم بياني يوضح توزيع أصول الصندوق (قطاعي / جغرافي)\*



اهداف الصندوق

تحقيق عوائد ايجابية خلال مدة متوسطة الأجل والعمل على موازنة مخاطر الاستثمار من خلال الاستثمار في أصول متنوعة في اسواق عالمية مختلفة.

بيانات الصندوق

تاريخ بدء الصندوق	11/08/2001
سعر الوحدة عند الطرح	10 دولار امريكي
حجم الصندوق	38,580,309.36
نوع الصندوق	صندوق مفتوح
عملة الصندوق	الريال السعودي
مستوى المخاطر	مخاطر متوسطة
المؤشر الاسترشادي	50% سائيد لشهر واحد وشهر واحد، 40% مؤشر اس اند بي للأسهم السعودية الشرعية، 10% مؤشر ابيدل رينينغ للصكوك الخليجية
عدد مرات التوزيع	لا ينطبق
نسبة رسوم الإدارة للصناديق المستثمر فيها	1.75%
مستشار الاستثمار ومدير الصندوق من الباطن	لا يوجد
عدد أيام المتوسط المرجح	لا يوجد

معلومات الأسعار كما في نهاية الربع الأول - مارس 2025

سعر الوحدة في نهاية الربع	115.7207
التغير في سعر الوحدة (مقارنة بالربع السابق)	1.80%
سعر الوحدة المزدوج لصناديق اسواق النقد	لا يوجد
إجمالي وحدات الصندوق	333,380.39
إجمالي صافي الأصول	38,579,005.97
مكرر الربحية	لا ينطبق

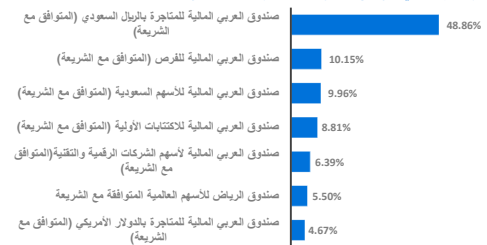
بيانات ملكية استثمار الصندوق

ملكية تامة	100%
حق منفعة	0%

معلومات الصندوق كما في نهاية الربع الأول - مارس 2025

البند	القيمة	%
نسبة الأرباح الإجمالية	37,423.86	0.03%
نسبة الاقتراض	-	0.00%
مصاريف التعامل	-	0.00%
استثمار مدير الصندوق	-	0.00%
الأرباح الموزعة	لا ينطبق	0.00%

رسم بياني يوضح أكبر استثمارات الصندوق\*



رسم بياني يوضح الأداء منذ بداية الصندوق



تعريفات

الانحراف المعياري	المقياس الأساسي لمعدل المخاطرة، وهو يقيس مقدار التذبذب في السعر أو العائد حول المتوسط عبر فترة من الزمن. وبصفة عامة كلما كان أصغر كانت المخاطرة أقل
مؤشر شارب	نسبة تقيس متوسط العائد الذي يتم الحصول عليه بما يزيد من المعدل الحالي من المخاطر.
خطأ التتبع	نسبة شارب = (متوسط عائد المحفظة - معدل العائد خالي من المخاطر) / الانحراف المعياري لعائد المحفظة
بيتا	يعطي خطأ التتبع دليلاً على ثقل العوائد من خلال قياس اتساق فرق نتيج المحفظة بمرور الوقت، ويتم حسابه باستخدام الانحراف المعياري السنوي للفرق في المحفظة والعوائد المعيارية
ألفا	قياس لمعد حساسية الصندوق للحركة في سوقه أو مؤشره الإرشادي
مؤشر المعلومات	هو الفارق بين العائد الفعلي للصندوق والعائد المتوقع له بناء على نسبة المخاطرة التي يتحملها (بالمقارنة مع مخاطرة سوقه ككل، والتي تحسبها بمعامل بيتا).
	مؤشر يستخدم لتقييم أداء مدير الصندوق لفترة معينة ويقاس قدرة مدير الصندوق في تحقيق أداء أفضل من السوق أو من المؤشر الإسترشادي

إخلاء مسؤولية

لا يعتبر الأداء في الماضي دليلاً لسير الأداء في المستقبل إذ أن أسعار الوحدات قابلة للتغيير وليست مضمونة \* الرسم البياني لأكثر استثمارات الصندوق وتوزيع أصول الصندوق كما في بداية الربع المعني

بيانات الاتصال

www.anbcapital.com.sa 800 124 0055 info@anbcapital.com.sa

شركة العربي المالية مرخصة من هيئة السوق المالية في المملكة العربية السعودية بترخيص رقم 07072-37