

أهداف الصندوق

الاستثمار في الأسهم السعودية المدرجة في سوق الأسهم السعودي والاكتمالات الأولية المتوافقة مع المعايير الشرعية للصندوق، صفقات المرابحة وما في حكمها صناديق المتاجرة وما في حكمها.

بيانات الصندوق

01/05/1993	تاريخ بدء الصندوق
10 ريال سعودي	سعر الوحدة عند الطرح
187,521,471.52	حجم الصندوق
صندوق مفتوح	نوع الصندوق
الريال السعودي	عملة الصندوق
مخاطر مرتفعة	مستوى المخاطر
ستاندارد أند بوزز المحلي للأسهم السعودية	المؤشر الاسترشادي
لا ينطبق	عدد مرات التوزيع
لا ينطبق	نسبة رسوم الإدارة
	للمضادق المستمر فيها
لا يوجد	مستشار الاستثمار ومدير
	الصندوق من الباطن
لا ينطبق	عدد أيام المتوسط المرجح

معلومات الأسعار كما في نهاية الربع الأول - مارس 2025

278.5014	سعر الوحدة في نهاية الربع
5.61%	التغير في سعر الوحدة (مقارنة بالربع السابق)
لا يوجد	سعر الوحدة الموزج لصناديق أسواق ال
673,205.09	إجمالي وحدات الصندوق
187,488,584.56	إجمالي صافي الأصول
25.10	مكرر الربحية

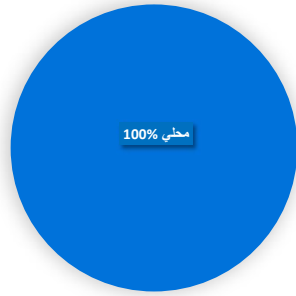
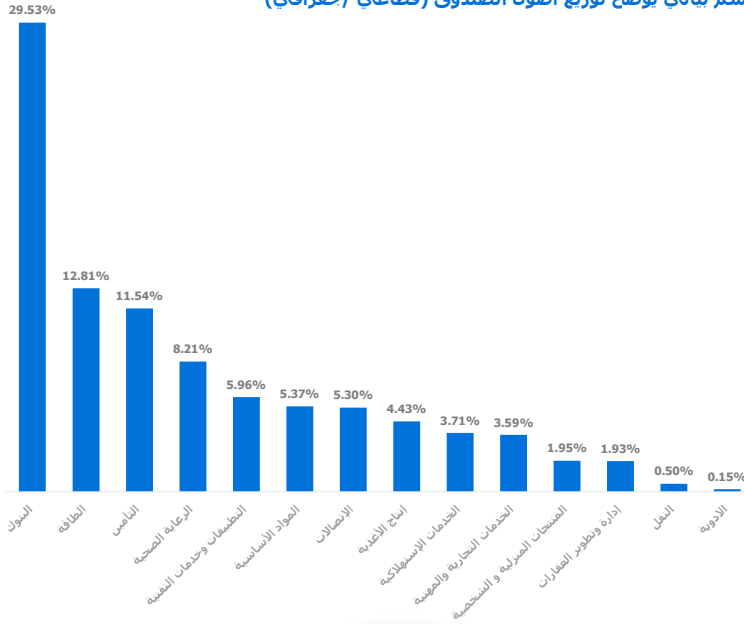
بيانات ملكية استثمار الصندوق

100%	ملكية تامة
0%	حق منفعة

معلومات الصندوق كما في نهاية الربع الأول - مارس 2025

البند	القيمة	%
نسبة الأرباح الإجمالية	870,923.53	0.51%
نسبة الاقتراض	0.00	0.00%
مصاريف التعامل	95,575.10	0.056%
استثمار مدير الصندوق	0.00	0.00%
الأرباح الموزعة	0.00	0.00%

رسم بياني يوضح توزيع أصول الصندوق (قطاعي / جغرافي) *



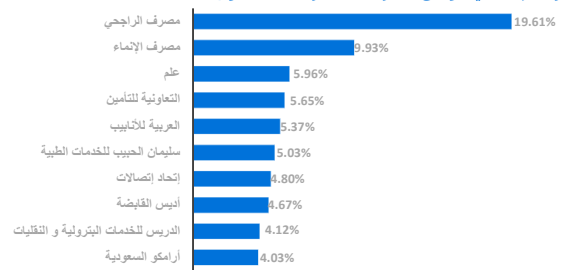
العائد (%)

البند	3 أشهر	سنة حتى تاريخه	سنة واحدة	3 سنوات	5 سنوات
أداء الصندوق	5.61	5.61	5.62	35.44	214.21
أداء المؤشر الاسترشادي	0.58	0.58	-1.86	-6.87	93.28
فارق الأداء	5.04	5.04	7.47	42.31	120.93

الأداء والمخاطر

البند	3 أشهر	سنة حتى تاريخه	سنة واحدة	3 سنوات	5 سنوات
الانحراف المعياري	7.67	7.67	13.90	18.27	16.73
مؤشر شارب	2.26	2.26	-0.03	0.33	2.33
خطا التبع	4.44	4.44	8.27	6.08	5.75
بيتا	0.89	0.89	1.07	0.97	0.94
الفا	5.04	5.04	7.47	42.31	120.93
مؤشر المعلومات	4.53	4.53	0.90	2.32	4.21

رسم بياني يوضح أكبر استثمارات الصندوق *



رسم بياني يوضح الأداء منذ بداية الصندوق



تعريفات

الانحراف المعياري	المقاييس الأساسية لمعدل المخاطرة، وهو يقيس مقدار التذبذب في السعر أو العائد حول المتوسط عبر فترة من الزمن. وبصفة عامة كلما كان أصغر كانت المخاطرة أقل
مؤشر شارب	نسبة تقيس متوسط العائد الذي يتم الحصول عليه بما يزيد عن المعدل الخالي من المخاطر.
خطا التبع	نسبة شارب = (متوسط عائد المحفظة - معدل العائد الخالي من المخاطر) / الانحراف المعياري لعائد المحفظة
بيتا	يعطي خطا التبع دليلاً على ثقل العوائد من خلال قياس اتساق فرق تتبع المحفظة بمرور الوقت، ويتم حسابه باستخدام الانحراف المعياري السنوي للفرق في المحفظة والعوائد المعيارية
الفا	قياس لمدى حساسية الصندوق للحركة في سوقه أو مؤشره الإرشادي
مؤشر المعلومات	هو الفارق بين العائد الفعلي للصندوق والعائد المتوقع له بناء على نسبة المخاطرة التي يتحملها (بالمقارنة مع مخاطرة سوقه ككل، والتي نحسبها بمعامل بيتا).
إحلاء مسؤولية	مؤشر يستخدم لتقييم أداء مدير الصندوق لفترة معينة ويقاس قدرة مدير الصندوق في تحقيق أداء أفضل من السوق أو من المؤشر الإرشادي