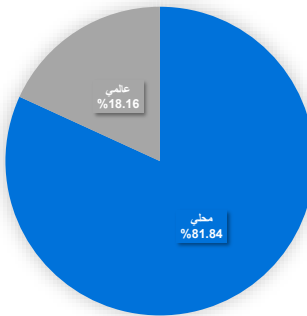
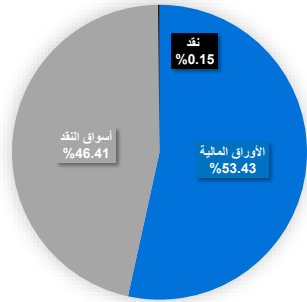


رسم بياني يوضح توزيع أصول الصندوق (قطاعي / جغرافي)\*



**العائد**

البنء	3 أشهر	سنة حتى تاريخه	سنة واحدة	3 سنوات	5 سنوات
أداء الصندوق	2.35	12.08	20.71	38.23	75.36
إداء المؤشر الاسترشادي	2.80	7.27	11.24	14.06	37.41
فارق الأداء	-0.44	4.81	9.47	24.16	37.95

**الأداء والمخاطر**

البنء	3 أشهر	سنة حتى تاريخه	سنة واحدة	3 سنوات	5 سنوات
الانحراف المعياري	3.78	4.11	7.29	8.65	8.36
مؤشر شارب	0.76	3.58	1.96	0.90	1.38
خطا التنبع	5.42	5.47	5.35	4.91	4.38
بيتا	0.05	-0.09	0.84	1.02	0.88
الفا	-0.44	4.81	9.47	24.16	37.95
مؤشر المعلومات	-0.33	1.76	1.77	1.64	1.73

أهداف الصندوق

تحقيق عوائد ايجابية خلال مدة متوسطة الأجل والعمل على موازنة مخاطر الاستثمار من خلال الاستثمار في أصول متنوعة في اسواق عالمية مختلفة.

بيانات الصندوق

11/08/2001	تاريخ بدء الصندوق
10 دولار أمريكي	سعر الوحدة عند الطرح
24,673,282.83	حجم الصندوق
ريال سعودي	نوع الصندوق
صندوق مفتوح	عملة الصندوق
الدولار الأمريكي	مستوى المخاطر
مخاطر متوسطة	المؤشر الاسترشادي
50% معدل سعر الفائدة بين البنوك (السيو) شهر واحد، و25% مورفان سنائي للأسهم العالمية، و25% مؤشر تداول لجميع الأسهم السعودية	عدد مرات التوزيع
لا ينطبق	نسبة رسوم الإدارة للصادق المستثمر فيها
1.75%	مستشار الاستثمار ومدبر الصندوق من الماطن
لا يوجد	عدد أيام المتوسط المرجح
لا يوجد	

معلومات الأسعار كما في نهاية الربع الثالث - سبتمبر 2024

114.0285	سعر الوحدة في نهاية الربع
2.35%	التغير في سعر الوحدة (مقارنة بالربع السابق)
لا يوجد	سعر الوحدة الموزع لصناديق أسواق النقد
216,365.86	إجمالي وحدات الصندوق
24,671,874.89	إجمالي صافي الأصول
لا ينطبق	مكرر الربحية

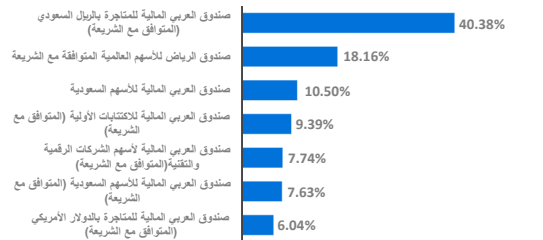
بيانات ملكية استثمار الصندوق

100%	ملكية تامة
0%	حق متفعة

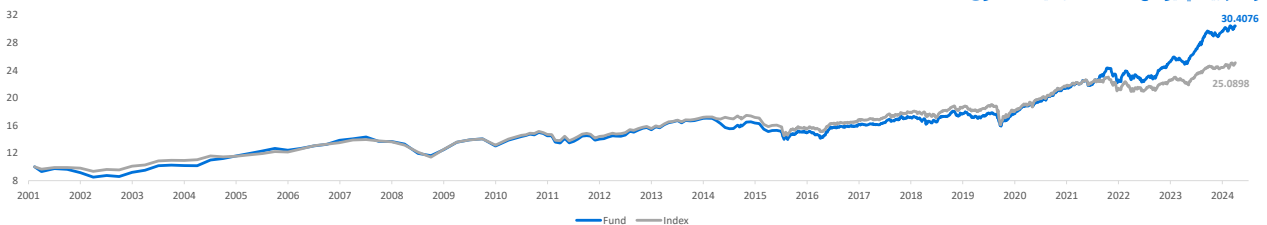
معلومات الصندوق كما في نهاية الربع الثالث - سبتمبر 2024

البنء	القيمة	%
نسبة الأرباح الإجمالية	28,409.47	0.14%
نسبة الاقتراض	-	0.00%
مصاريف التعامل	-	0.00%
استثمار مدير الصندوق	-	0.00%
الأرباح الموزعة	لا ينطبق	0.00%

رسم بياني يوضح أكبر استثمارات الصندوق\*



رسم بياني يوضح الأداء منذ بداية الصندوق



تعريفات

الانحراف المعياري	المقياس الأساسي لمعدل المخاطرة، وهو يقيس مقدار التذبذب في السعر أو العائد حول المتوسط عبر فترة من الزمن، وصيغة عامة كلما كان أصغر كانت المخاطرة أقل
مؤشر شارب	نسبة تقيس متوسط العائد الذي يتم الحصول عليه بما يزيد عن المعدل الخالي من المخاطر.
خطا التنبع	نسبة شارب = (متوسط عائد المحفظة - معدل العائد خالي من المخاطر) / الانحراف المعياري لعائد المحفظة يعطي خطا التنبع دليلاً على ثقل العوائد من خلال قياس اتساق فرق تتبع المحفظة بمرور الوقت، ويتم حسابه باستخدام الانحراف المعياري السنوي للفرق في المحفظة والعوائد المعيارية
بيتا	قياس لعندى حساسية الصندوق للحركة في سوقه أو مؤشره الإرشادي
ألفا	هو الفارق بين العائد الفعلي للصندوق والعائد المتوقع له بناء على نسبة المخاطرة التي يتحملها (بالمقارنة مع مخاطرة سوقه ككل، والتي تحسبها معامل بيتا).
مؤشر المعلومات	مؤشر يستخدم لتقييم أداء مدير الصندوق لفترة معينة ويقاس قدرة مدير الصندوق في تحقيق أداء أفضل من السوق أو من المؤشر الإرشادي

www.anbcapital.com.sa	800 124 0055	info@anbcapital.com.sa	بيانات الاتصال
07072-37			شركة العربي المالية مرخصة من هيئة السوق المالية في المملكة العربية السعودية بترخيص رقم 37-07072
			إخلاء مسؤولية
			لا يعتبر الأداء في الماضي دليلاً لسير الأداء في المستقبل، إذ أن أسعار الوحدات قابلة للتغير وليست مضمونة
			* الرسم البياني لأكثر استثمارات الصندوق وتوزيع أصول الصندوق كما في بداية الربع المعنى