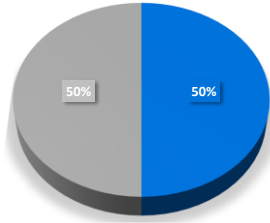
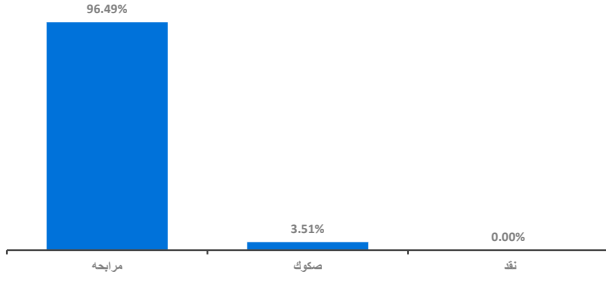


رسم بياني يوضح توزيع أصول الصندوق (قطاعي / جغرافي)\*



العائد

المدة	3 أشهر	سنة حتى تاريخه	سنة واحدة	3 سنوات	5 سنوات
أداء الصندوق	5.75	5.51	5.15	7.32	12.35
أداء المؤشر الاسترشادي	5.58	5.37	5.17	6.99	10.95
فارق الأداء	0.17	0.14	-0.02	0.33	1.41

الأداء والمخاطر

المدة	3 أشهر	سنة حتى تاريخه	سنة واحدة	3 سنوات	5 سنوات
الانحراف المعياري	0.15	0.12	0.30	0.60	0.48
مؤشر شارب	-0.65	-2.32	-2.23	-2.71	-0.40
خطأ التنبؤ	0.01	0.01	0.11	0.07	0.08
بيتا	1.03	1.03	1.22	0.96	0.94
الفا	0.17	0.14	-0.02	0.11	0.28
مؤشر المعلومات	23.71	10.56	-0.21	1.51	3.32

أهداف الصندوق

يهدف الصندوق إلى تحقيق عوائد ايجابية من خلال الاستثمار في أدوات متحفظة مثل معاملات المراجحة والإجارة وكذلك المكوك الصادرة من جهات ذات سمعة حسنة والمستقرة مالياً والمعاملات الأخرى المتوافقة مع المعايير الشرعية للصندوق بما فيها صناديق أخرى مماثلة في الأهداف والاستراتيجيات.

بيانات الصندوق

01/01/1993	تاريخ بدء الصندوق
10 ريال سعودي	سعر الوحدة عند الطرح
1,890,925,320.99	حجم الصندوق
صندوق مفتوح	نوع الصندوق
الريال السعودي	عملة الصندوق
مخاطر منخفضة	مستوى المخاطر
عائد المراجحة الارشادي لمدة شهر	المؤشر الاسترشادي
لا ينطبق	عدد مرات التوزيع
لا يوجد	نسبة رسوم الإدارة
لا يوجد	للصناديق المستثمر فيها
لا يوجد	مستشار الاستثمار ومدبر
لا يوجد	الصندوق من الباطن
130.03	عدد أيام المتوسط المرجح

معلومات الأسعار كما في نهاية الربع الثالث - سبتمبر 2023

23.2714	سعر الوحدة في نهاية الربع الثاني
1.42%	التغير في سعر الوحدة (مقارنة بالربع السابق)
23.2691	سعر الوحدة المرجح لصناديق أسواق النقد
81,254,651.70	إجمالي وحدات الصندوق
1,890,912,829.68	إجمالي صافي الأصول
NA	مكرر الربحية

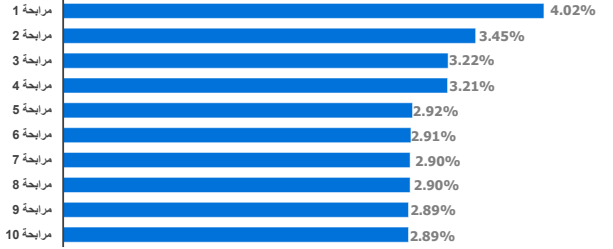
بيانات ملكية استثمار الصندوق

100%	ملكية تامة
0%	حق منفعة

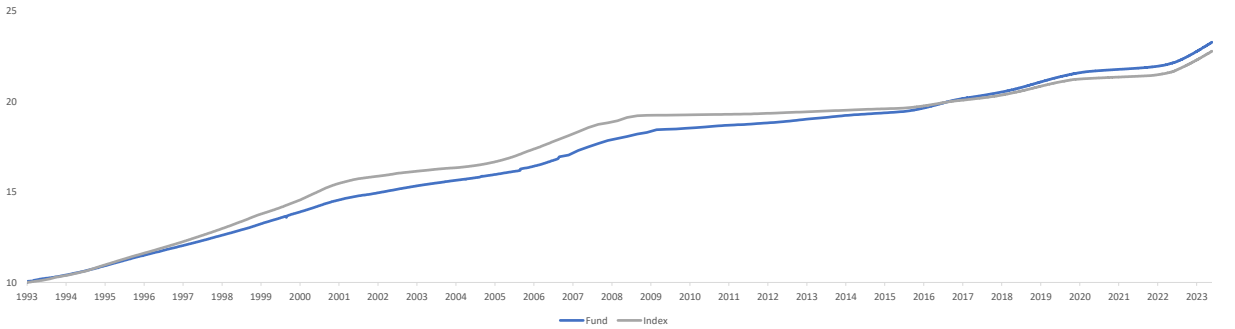
معلومات الصندوق كما في نهاية الربع الثالث - سبتمبر 2023

النسبة المئوية	القيمة	السند
0.06%	1,108,680.86	نسبة الأرباح الإجمالية
0.00%	-	نسبة الأقساط
0.000%	-	مصاريف التعامل
3.29%	61,245,751.45	استثمار مدير الصندوق
0.00%	-	الأرباح الموزعة

رسم بياني يوضح أكبر استثمارات الصندوق\*



رسم بياني يوضح الأداء منذ بداية الصندوق



تعريفات

الانحراف المعياري	المعيار الأساسي لمعدل المخاطرة، وهو يقيس مقدار التذبذب في السعر أو العائد حول المتوسط عبر فترة من الزمن. وبصفة عامة كلما كان أصغر كانت المخاطرة أقل
مؤشر شارب	نسبة تقسيم متوسط العائد الذي يتم الحصول عليه بما يزيد عن المعدل الحالي من المخاطر.
خطأ التنبؤ	نسبة شارب = (متوسط عائد المحفظة - معدل العائد الحالي من المخاطر) / الانحراف المعياري لعائد المحفظة
بيتا	يعطي خطأ التنبؤ دليلاً على تقلب العوائد من خلال قياس اتساق فرق تبع المحفظة بمرور الوقت، ويتم حسابه باستخدام الانحراف المعياري السنوي للفرق في المحفظة والعوائد المعيارية
الفا	قياس لمدي حساسية الصندوق للحركة في سوقه أو مؤشره الارشادي
مؤشر المعلومات	هو الفارق بين العائد الفعلي للصندوق والعائد المتوقع له بناء على نسبة المخاطرة التي يتحملها (بالمقارنة مع مخاطرة سوقه ككل، والتي تحسبها بمعامل بيتا).
	مؤشر يستخدم لتقييم أداء مدير الصندوق لفترة معينة ويقاس قدرة مدير الصندوق في تحقيق أداء أفضل من السوق أو من المؤشر الاسترشادي

بيانات الاتصال

www.anbcapital.com.sa 800 124 0055 info@anbcapital.com.sa  
شركة العربي المالية مرخصة من هيئة السوق المالية في المملكة العربية السعودية بترخيص رقم 37-07072

إخلاء مسؤولية

لا يعتبر الأداء في الماضي دليلاً لسير الأداء في المستقبل إذ أن أسعار الوحدات قابلة للتغير وليست مضمونة  
\* الرسم البياني لأكثر استثمارات الصندوق و توزيع أصول الصندوق كما في بداية الربع المعني