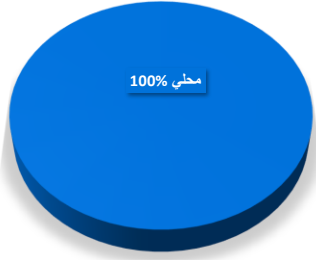
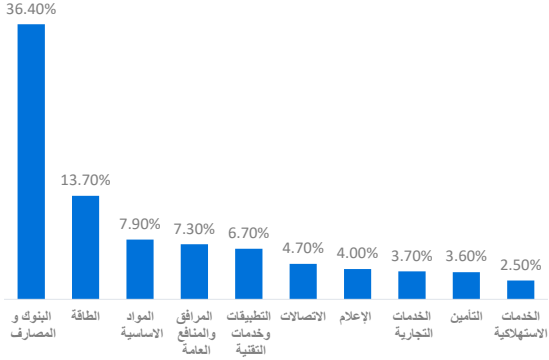


### رسم بياني يوضح توزيع أصول الصندوق (قطاعي / جغرافي)



### العائد

البند	3 اشهر	سنة حتى تاريخه	سنة واحدة	3 سنوات	5 سنوات
أداء الصندوق	12.11	13.84	7.79	90.99	75.82
أداء المؤشر الاسترشادي	9.17	9.35	-2.23	57.23	37.86
فارق الأداء	2.94	4.49	10.01	33.76	37.96

### الأداء والمخاطر

البند	3 اشهر	سنة حتى تاريخه	سنة واحدة	3 سنوات	5 سنوات
الانحراف المعياري	7.64	9.79	18.14	17.21	18.83
مؤشر شارب	5.68	2.30	0.15	1.62	0.67
خطأ التبع	3.29	3.25	2.95	4.43	4.01
بيتا	0.82	0.95	0.94	0.95	0.97
الفا	11.77	8.98	10.01	11.25	7.59
مؤشر المعلومات	3.58	2.77	3.40	2.54	1.89

### أهداف الصندوق

الاستثمار في جميع الأسهم السعودية المدرجة في سوق الأسهم السعودي والودائع وما في حكمها وصناديق النقد والمتاجرة وما في حكمهما.

### بيانات الصندوق

01/04/1992	تاريخ بدء الصندوق
10 ريالات سعودية	سعر الوحدة عند الطرح
163,159,719.84	حجم الصندوق
صندوق مفتوح	نوع الصندوق
الريال سعودي	عملة الصندوق
مخاطر مرتفعة	مستوى المخاطر
تداول لجميع الأسهم السعودية	المؤشر الاسترشادي
لا ينطبق	عدد مرات التوزيع
لا ينطبق	نسبة رسوم الإدارة للصناديق المستثمر فيها
لا يوجد	مستشار الاستثمار ومدير الصندوق من الباطن
لا ينطبق	عدد أيام المتوسط المرجح

### معلومات الأسعار كما في نهاية الربع الثاني - يونيو 2023

192.8049	سعر الوحدة في نهاية الربع الثاني
12.41%	التغير في سعر الوحدة (مقارنة بالربع السابق)
لا يوجد	سعر الوحدة المزدوج لصناديق أسواق النقد
845,802.94	إجمالي وحدات الصندوق
163,074,950.70	إجمالي صافي الأصول
17.92	مكرر الربحية

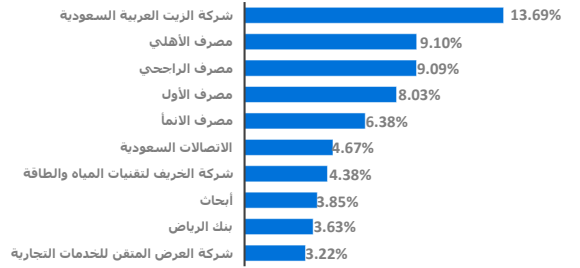
### بيانات ملكية استثمار الصندوق

100%	ملكية تامة
0%	حق منفعة

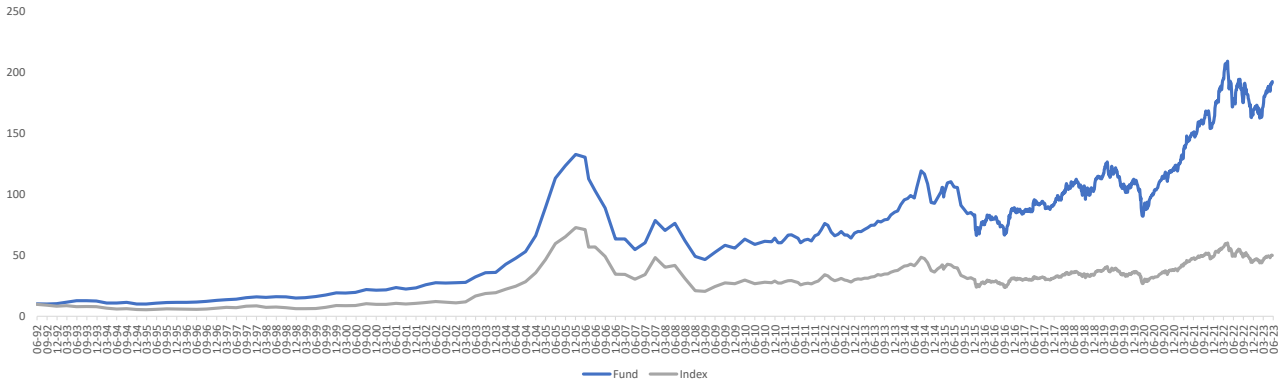
### معلومات الصندوق كما في نهاية الربع الثاني - يونيو 2023

البند	القيمة	%
نسبة الأرباح الإجمالية	868,071.14	0.55%
نسبة الاقتراض	-	0.00%
مصاريف التعامل	41,910.19	0.027%
استثمار مدير الصندوق	-	0.00%
الأرباح الموزعة	-	0.00%

### رسم بياني يوضح أكبر استثمارات الصندوق



### رسم بياني يوضح الأداء منذ بداية الصندوق



### تعريفات

الانحراف المعياري	المقياس الأساسي لمعدل المخاطرة. وهو يقيس مقدار التذبذب في السعر أو العائد حول المتوسط عبر فترة من الزمن. وبصفة عامة كلما كان أصغر كانت المخاطرة أقل
مؤشر شارب	نسبة تقيس متوسط العائد الذي يتم الحصول عليه بما يزيد عن المعدل الخالي من المخاطر نسبة شارب = (متوسط عائد المحفظة - معدل العائد خالي من المخاطر) / الانحراف المعياري لعائد المحفظة
خطأ التبع	يعطي خطأ التبع دليلاً على تقلب العوائد من خلال قياس اتساق فرق تتبع المحفظة بمرور الوقت، ويتم حسابه باستخدام الانحراف المعياري السنوي للفرق في المحفظة والعوائد المعيارية
بيتا	قياس لمدى حساسية الصندوق للحركة في سوقه أو مؤشره الإرشادي
ألفا	هو الفارق بين العائد الفعلي للصندوق والعائد المتوقع له بناء على نسبة المخاطرة التي يتحملها (بالمقارنة مع مخاطرة سوقه ككل، والتي تحسبها معامل بيتا).
مؤشر المعلومات	مؤشر يستخدم لتقييم أداء مدير الصندوق لفترة معينة ويقاس قدرة مدير الصندوق في تحقيق أداء أفضل من السوق أو من المؤشر الاسترشادي

### بيانات الاتصال

### إحلاء مسؤولية

