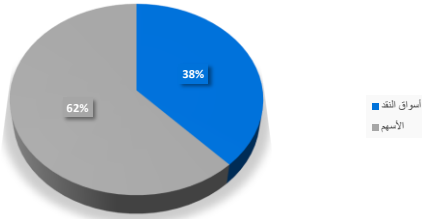
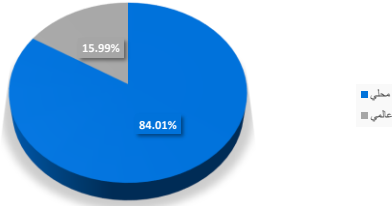
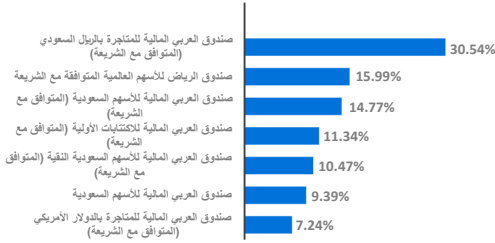


رسم بياني يوضح توزيع أصول الصندوق (قطاعي / جغرافي)

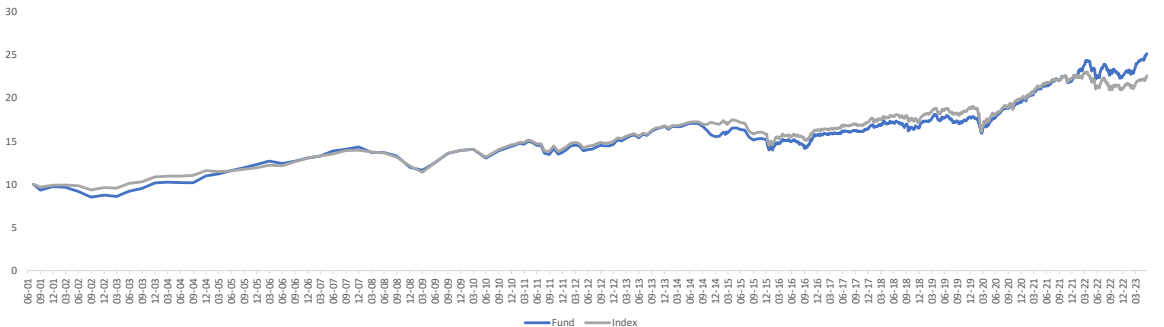


رسم بياني يوضح أكبر استثمارات الصندوق



العائد	3 اشهر	سنة حتى تاريخه	سنة واحدة	3 سنوات	5 سنوات
العائد الصندوق	7.09	11.39	11.13	41.90	46.56
أداء المؤشر الاسترشادي	4.85	7.22	5.41	25.31	26.37
فارق الأداء	2.25	4.17	5.71	16.59	20.19

الأداء والمخاطر	3 اشهر	سنة حتى تاريخه	سنة واحدة	3 سنوات	5 سنوات
الانحراف المعياري	3.58	4.30	9.57	7.71	8.40
مؤشر شارب	6.49	4.42	0.64	1.34	0.81
خط التبع	4.72	3.62	3.75	4.13	3.71
بيتا	0.11	0.67	1.08	0.91	0.90
الفا	8.99	9.06	5.71	5.53	4.04
مؤشر المعلومات	1.90	2.51	1.52	1.34	1.09



تعريفات

الانحراف المعياري	المقياس الأساسي لمعدل المخاطرة، وهو يقيس مقدار التذبذب في السعر أو العائد حول المتوسط عبر فترة من الزمن. وبصفة عامة كلما كان أصغر كانت المخاطرة أقل
مؤشر شارب	نسبة تقيس متوسط العائد الذي يتم الحصول عليه بما يزيد عن المعدل الحالي من المخاطر. نسبة شارب = (متوسط عائد المحفظة - معدل العائد خالي من المخاطر) / الانحراف المعياري لعائد المحفظة
خط التبع	يعطي خطأ التبع دليلاً على ثقل العوائد من خلال قياس اتساق فرق تتبع المحفظة بمرور الوقت، ويتم حسابه باستخدام الانحراف المعياري السنوي للفرق في المحفظة والعوائد المعيارية
بيتا	قياس لمدى حساسية الصندوق للحركة في سوقه أو مؤشره الإرشادي
الفا	هو الفارق بين العائد العطي للصندوق والعائد المتوقع له بناء على نسبة المخاطرة التي يتحملها (بالمقارنة مع مخاطرة سوقه ككل، والتي تحسبها معامل بيتا).
مؤشر المعلومات	مؤشر يستخدم لتقييم أداء مدير الصندوق لفترة معينة ويقاس قدرة مدير الصندوق في تحقيق أداء أفضل من السوق أو من المؤشر الإرشادي

إخلاء مسؤولية

لا يعتبر الأداء في الماضي دليلاً لسير الأداء في المستقبل إذ أن أسعار الوحدات قابلة للتغيير وليست مضمونة

أهداف الصندوق

تحقيق عوائد ايجابية خلال مدة متوسطة الأجل والعمل على موازنة مخاطر الاستثمار من خلال الاستثمار في أصول متنوعة في أسواق عالمية مختلفة.

بيانات الصندوق

تاريخ بدء الصندوق	11/08/2001
سعر الوحدة عند الطرح	10 دولارات امريكية
حجم الصندوق	15,792,584.23 ريال سعودي
نوع الصندوق	صندوق مفتوح
عملة الصندوق	الدولار الأمريكي
مستوى المخاطر	مخاطر متوسطة
المؤشر الاسترشادي	المؤشر الاسترشادي للصندوق يتكون من 50%
عدد مرات التوزيع	معدل سعر الفائدة بين البنوك (لايبور) شهر واحد، لا ينطبق

نسبة رسوم الإدارة للصناديق المستثمر فيها	صندوق العربي المالية للمتاجرة بالريال السعودي (المتوافق مع الشريعة) 0.20% صندوق العربي المالية للأسهم السعودية (المتوافق مع الشريعة) 1.75% صندوق العربي المالية للأسهم السعودية التقنية (المتوافق مع الشريعة) 1.75% صندوق الرياض العالمي للأسهم 1.75% صندوق العربي المالية للمتاجرة بالدولار الأمريكي (المتوافق مع الشريعة) 0.20% صندوق العربي المالية للاكتتابات الأولية (المتوافق مع الشريعة) 1.50% صندوق العربي المالية للأسهم السعودية 1.75%
--	--

مستشار الاستثمار ومدير الصندوق من الباطن	لا يوجد
عدد أيام المتوسط المرجح	لا يوجد

معلومات الأسعار كما في نهاية الربع الثاني - يونيو 2023

سعر الوحدة في نهاية الربع الثاني	94.3453
التغير في سعر الوحدة (مقارنة بالربع السابق)	7.20%
سعر الوحدة المزود لصناديق أسواق النقد	لا يوجد
إجمالي وحدات الصندوق	205,480.59
إجمالي صافي الأصول	15,790,467.78
مكرر الربحية	لا ينطبق

بيانات ملكية الاستثمار

ملكية تامة	100%
حق منفعة	0%

معلومات الصندوق كما في نهاية الربع الثاني - يونيو 2023

النسبة المئوية	القيمة	العائد
نسبة الأرباح الإجمالية	82,758.23	0.50%
نسبة الأرباح	-	0.00%
مصاريف التعامل	-	0.00%
استثمار مدير الصندوق الأرباح الموزعة	-	0.00%
	لا ينطبق	0.00%

رسم بياني يوضح الأداء منذ بداية الصندوق

بيانات الاتصال