

## صندوق العربي المالية للأسهم السعودية

### أ. هدف الصندوق

الاستثمار في جميع الأسهم السعودية المدرجة في سوق الأسهم السعودي والودائع وما في حكمها وصناديق النقد والمتاجرة وما في حكمهما.

### ب. بيانات الصندوق

١٩٩٢/٠٤/٠١	١. تاريخ بدء الصندوق
١٠ ريالات سعودية	٢. سعر الوحدة عند الطرح
١٤٥,٣٢٨,٩٤٥,٧٩	٣. حجم الصندوق
صندوق مفتوح	٤. نوع الصندوق
الريال السعودي	٥. عملة الصندوق
مخاطر مرتفعة	٦. مستوى المخاطر
مؤشر تداول لجميع الأسهم السعودية	٧. المؤشر الاسترشادي
لا ينطبق	٨. عدد مرات التوزيع
لا ينطبق	٩. نسبة رسوم الإدارة للصناديق المستثمر فيها
لا يوجد	١٠. مستشار الاستثمار ومدير الصندوق من الباطن
لا ينطبق	١١. عدد أيام المتوسط المرجح

### ج. تعريفات

المقياس الأساسي لمعدل المخاطرة. وهو يقيس مقدار التذبذب في السعر أو العائد حول المتوسط عبر فترة من الزمن. وبصفة عامة كلما كان أصغر كانت المخاطرة أقل	الانحراف المعياري
نسبة تقيس متوسط العائد الذي يتم الحصول عليه بما يزيد عن المعدل الخالي من المخاطر.	مؤشر شارب
نسبة شارب = (متوسط عائد المحفظة - معدل العائد خالي من المخاطر) / الانحراف المعياري لعائد المحفظة	خطأ التتبع
يعطى خطأ التتبع دليلاً على تقلب العوائد من خلال قياس اتساق فرق تتبع المحفظة بمرور الوقت، ويتم حسابه باستخدام الانحراف المعياري السنوي للفرق في المحفظة والعوائد المعيارية	بيتا
قياس لمدى حساسية الصندوق للحركة في سوقه أو مؤشره الإرشادي	ألفا
هو الفارق بين العائد الفعلي للصندوق والعائد المتوقع له بناء على نسبة المخاطرة التي يتحملها (بالمقارنة مع مخاطرة سوقه ككل، والتي نحسبها بمعامل (بيتا)).	٦- مؤشر المعلومات
مؤشر يستخدم لتقييم أداء مدير الصندوق لفترة معينة ويقاس قدرة مدير الصندوق في تحقيق أداء أفضل من السوق او من المؤشر الإرشادي	

### د. بيانات الاتصال

٨٠٠١٢٤٠٠٥٥	رقم الهاتف
www.anbcapital.com.sa	الموقع الإلكتروني
info@anbcapital.com.sa	البريد الإلكتروني

### و. معلومات الأسعار كما في نهاية الربع الرابع - ديسمبر ٢٠٢٢

168.9124	سعر الوحدة
-3.44%	التغير في سعر الوحدة مقارنة بالربع السابق
0	سعر الوحدة المزدوج لصناديق أسواق النقد
860,227.95	إجمالي وحدات الصندوق
145,303,156.11	إجمالي صافي الأصول
17.30	مكرر الربحية

### ز. معلومات الصندوق كما في نهاية الربع الرابع ٢٠٢٢

%	القيمة	البند
0.67%	1,024,413.02	سبة الأتعاب الإجمالية
0	0	نسبة الاقتراض

0.057%	86,652.95	مصاريف التعامل
0	0	استثمار مدير الصندوق
لا ينطبق	لا ينطبق	الأرباح الموزعة

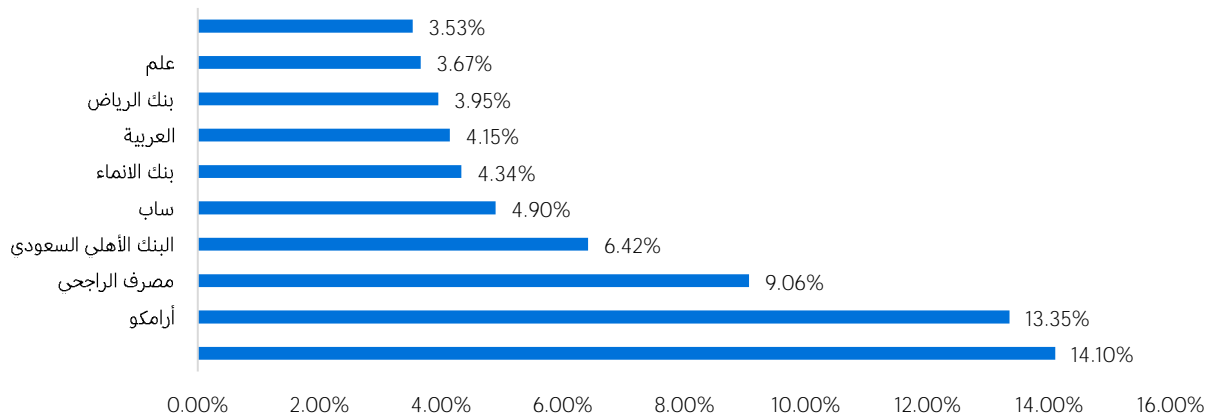
## ج. بيانات ملكية استثمار الصندوق

%100	ملكية تامة
%	حق منفعة

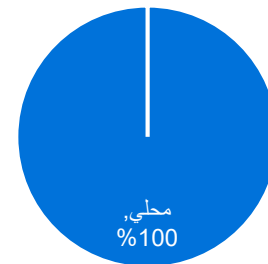
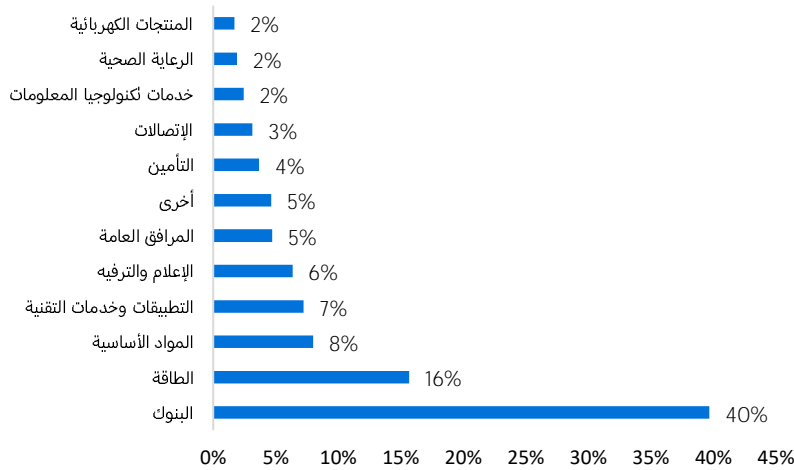
## ط. إخلاء مسؤولية

لا يعتبر الأداء في الماضي دليلاً لسير الأداء في المستقبل، إذ أن أسعار الوحدات قابلة للتغيير وليست مضمونة

## ي. رسم بياني يوضح أكبر استثمارات الصندوق:



## ك. رسم بياني يوضح توزيع أصول الصندوق (قطاعي/جغرافي):



## ل. العائد

البند	٣ أشهر	سنة حتى تاريخه	سنة واحدة	٣ سنوات	٥ سنوات
أداء الصندوق	-3.44	6.35	6.35	50.48	84.01
أداء المؤشر الاسترشادي	-6.13	-6.38	-6.38	24.65	45.10
فارق الأداء	2.69	12.73	12.73	25.83	38.91

الأداء والمخاطر					معايير الأداء والمخاطر
٥ سنوات	٣ سنوات	سنة واحدة	سنة حتى تاريخه	٣ أشهر	
18.72	20.31	22.48	22.48	18.29	الانحراف المعياري
0.78	0.74	0.14	0.14	-1.06	مؤشر شارب
3.97	4.63	3.25	3.25	17.48	خطأ التتبع
0.98	0.97	1.05	1.05	0.54	بيتا
38.91	25.83	12.73	12.73	2.69	الفا
1.96	1.86	3.92	3.92	0.63	مؤشر المعلومات

## ن. رسم بياني يوضح الأداء منذ بداية الصندوق:

