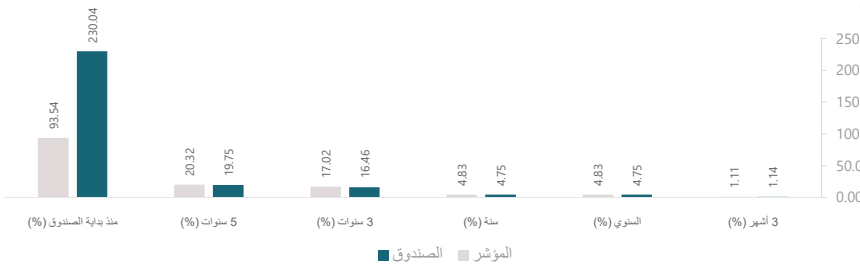


الأداء	3 أشهر (%)	السنوي (%)	سنة (%)	3 سنوات (%)	5 سنوات (%)	منذ بداية الصندوق (%)
أداء الصندوق	1.14	4.75	4.75	16.46	19.75	230.04
أداء المؤشر الاسترشادي	1.11	4.83	4.83	17.02	20.32	93.54
فارق الأداء	0.03	-0.08	-0.08	-0.56	-0.57	136.51



معايير الأداء و المخاطر	3 أشهر	السنوي	سنة	3 سنوات	5 سنوات
الانحراف المعياري	0.11%	0.11%	0.11%	0.23%	0.58%
مؤشر شارب	(3.76)	(4.82)	(4.82)	(2.40)	(0.99)
خطأ التتبع	0.13%	0.12%	0.12%	0.18%	0.18%
بيتا	(0.45)	0.27	0.27	1.02	0.91
ألفا	0.55%	0.28%	0.28%	-0.02%	0.02%
مؤشر المعلومات	1.12	(0.68)	(0.68)	(0.94)	(0.56)

## هدف الصندوق

إن صندوق الأسواق المالية بالريال السعودي هو صندوق أسواق نقد استثماري مفتوح يهدف إلى توفير السيولة و المحافظة على رأس المال وقد يحقق عوائد صافية من الرسوم.

## بيانات الصندوق

تاريخ بدء الصندوق	1987/07/11
سعر الوحدة عند الطرح	10 ريال سعودي
حجم الصندوق (بالمليون)	356,223,863.16 ريال سعودي
نوع الصندوق	صندوق استثماري مفتوح
عملة الصندوق	ريال سعودي
مستوى المخاطر	منخفضة
المؤشر الاسترشادي	معدل الفائدة على الوديعة لمدة أسبوع بالريال السعودي
عدد مرات التوزيع	لا يوجد
نسبة رسوم الإدارة للصناديق المستثمر بها	تصل إلى 0.5% سنوياً بالإضافة إلى ضريبة القيمة المضافة على صافي أصول الصندوق
مستشار الاستثمار ومدير الصندوق من الباطن	لا يوجد
عدد أيام المتوسط المرجح	170.51

## بيانات ملكية استثمارات الصندوق

ملكية تامة	100%
حق منفعة	لا يوجد

## تعريفات ومعادلات

الانحراف المعياري	الانحراف المعياري يقاس مدى تشتت العوائد بالنسبة لمتوسطها، مما يعكس درجة تقلب العوائد	$\sigma = \sqrt{\frac{\sum(R_i - \bar{R})^2}{N-1}}$
مؤشر شارب	مقياس أداء معدل المخاطر يوضح مقدار العائد الإضافي للصندوق فوق معدل العائد الخالي من المخاطر، مقارنة بتقلبات الصندوق	$SR = \frac{R_p - R_f}{\sigma_p}$
خطأ التتبع	هو الفرق بين عوائد الصندوق وعوائد المؤشر المعياري	$TE = \sqrt{\frac{\sum(R_{p,t} - R_{b,t})^2}{N-1}}$
بيتا	مقياس تذبذب الصندوق مقارنة بالمؤشر المعياري	$\beta = \frac{Cov(R_p, R_b)}{Var(R_b)}$
ألفا	تمثل العائد الإضافي للصندوق مقارنة بالمؤشر المعياري، مما يعكس القيمة المضافة من الإدارة النشطة	$\alpha = R_p - [R_f + \beta(R_b - R_f)]$
مؤشر المعلومات	مقياس معدل المخاطر يقارن العوائد النشطة للصندوق بالنسبة إلى عوائد المؤشر المعياري، مقارنة بتقلبات تلك العوائد	$IR = \frac{R_p - R_b}{TE}$

حيث:

Rp	أداء الصندوق
Rb	أداء مؤشر القياس
Rf	معدل الخلو من المخاطر
σp	الانحراف المعياري لعوائد الصندوق
TE	خطأ التتبع
N	عدد العينات

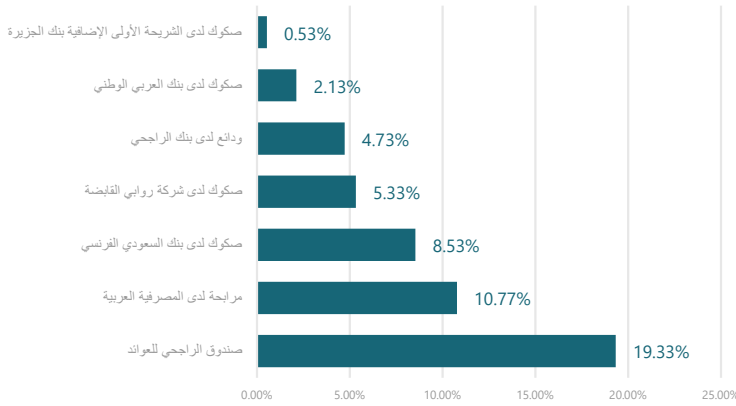
## معلومات الأسعار

سعر الوحدة	33.0041 ريال سعودي
التغير في سعر الوحدة (مقارنة بالربع السابق)	1.14%
سعر الوحدة المزدوج لصناديق أسواق النقد، وصناديق أدوات الدين ذات الدخل الثابت	لا يوجد
أجمالي وحدات الصندوق	10,786,103.13
إجمالي صافي الأصول	356,035,420.83 ريال سعودي
مكرر الربحية (P/E)	لا يوجد

## معلومات الصندوق

نسبة الأتعاب الإجمالية من متوسط صافي الأصول (%)	0.45%
قيمة الأتعاب الإجمالية	420,948.27
نسبة الاقتراض من القيمة الإجمالية لأصول الصندوق (%)	0.00%
مصاريف التعامل	-
نسبة مصاريف التعامل من متوسط صافي الأصول (%)	0.00%
مبلغ استثمارات مدير الصندوق من صافي الأصول	0.00
نسبة استثمارات مدير الصندوق من صافي الأصول (%)	0.00%
إجمالي الأرباح الموزعة في الربع المعني	لا يوجد
عدد الوحدات القائمة التي تم توزيع لها خلال الربع المعني	لا يوجد
قيمة الربح الموزع لكل وحدة خلال الربع المعني	لا يوجد
نسبة التوزيع من صافي قيمة أصول الصندوق	لا يوجد
أحقية التوزيعات النقدية التي تم توزيعها خلال الربع المعني	لا يوجد

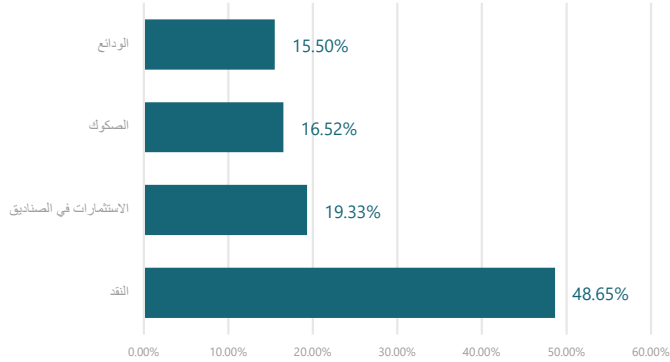
أكبر 10 استثمارات للصندوق



أكبر 10 استثمارات للصندوق

النسبة المئوية (%)	الاستثمار
19.33%	صندوق الراجحي للعوائد
10.77%	مراهجة لدى المصرفية العربية
8.53%	صكوك لدى بنك السعودي الفرنسي
5.33%	صكوك لدى شركة روابي القايضة
4.73%	ودائع لدى بنك الراجحي
2.13%	صكوك لدى بنك العربي الوطني
0.53%	صكوك لدى الشريحة الأولى الإضافية بنك الجزيرة

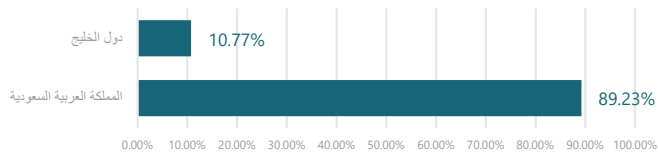
توزيع الأصول



توزيع الأصول

النسبة المئوية (%)	التوزيع
48.65%	النقد
19.33%	الاستثمارات في الصناديق
16.52%	الصكوك
15.50%	الودائع

التوزيع الجغرافي



التوزيع الجغرافي

النسبة المئوية (%)	التوزيع الجغرافي
89.23%	المملكة العربية السعودية
10.77%	دول الخليج

## إخلاء مسؤولية

الأداء الموضح في التقرير ليس مؤشراً ولا ضماناً للعوائد المستقبلية حيث أن قيمة الوحدات عرضة لتقلبات الأسعار لذا يمكن أن ترتفع قيمة الوحدات؛ ننصح المستثمرون بالنظر في أوضاعهم الفردية والمالية ومدى ملائمة المنتج لأهدافهم الاستثمارية والحصول على المشورة من الخبراء المختصين في مجالات الاستثمار. \* أكبر عشر إستثمارات للصندوق وقطاعات الصندوق هي كما في بداية الربع المعني.

التصنيف الائتماني لأدوات الدين المستثمر فيها لأكثر عشرة استثمارات للصندوق

التوقعات			التصنيفات				مصدر أداة الدين					
اس اند بي	فيتش	موديز	اس اند بي	فيتش	موديز							
18-Mar-25	مستقرة	8-Dec-25	مستقرة	28-Nov-24	مستقرة	18-Mar-25	A-	8-Dec-25	A+	14-May-24	Aa3	صندوق الراجحي للعوائد
11-Aug-21	مستقرة	28-May-25	مستقرة	17-Mar-15	-	25-Apr-22	BBB-	28-May-25	BBB-	25-Jul-17	WR	المصرفية العربية
29-Mar-23	-	17-Apr-23	مستقرة	28-Nov-24	مستقرة	29-Mar-23	A-	17-Apr-23	A+	28-Nov-24	A1	السعودي الفرنسي
												روابي القابضة
18-Mar-25	مستقرة	8-Dec-25	مستقرة	28-Nov-24	مستقرة	18-Mar-25	A-	8-Dec-25	A+	14-May-24	Aa3	الراجحي
29-Mar-23	مستقرة	17-Apr-23	مستقرة	28-Nov-24	مستقرة	29-Mar-23	A-	17-Apr-23	A-	28-Nov-24	A1	العربي
-	-	17-Apr-23	مستقرة	28-Nov-24	مستقرة	-	-	17-Apr-23	A-	28-Nov-24	A3	الجزيرة

التوقعات			التصنيفات				أداة الدين
اس اند بي	فيتش	موديز	اس اند بي	فيتش	موديز		
-	-	-	-	-	-	صندوق الراجحي للعوائد	
-	-	-	-	-	-	المصرفية العربية	
-	-	-	-	-	-	السعودي الفرنسي	
						روابي القابضة	
-	-	-	-	-	-	الراجحي	
-	-	-	-	-	-	العربي	
-	-	-	-	-	-	الجزيرة	

أدوات الدين المستثمرة غير مصنفة من قبل وكالات التصنيف الائتماني المعتمدة

## بيانات الاتصال

رقم الهاتف	8001243232
الموقع الإلكتروني	<a href="https://bsfcapital.sa/">https://bsfcapital.sa/</a>
البريد الإلكتروني	<a href="mailto:complaints@bsfcapital.sa">complaints@bsfcapital.sa</a>

## إخلاء مسؤولية

الأداء الموضح في التقرير ليس مؤشراً ولا ضماناً للعوائد المستقبلية حيث أن قيمة الوحدات عرضة لتقلبات الأسعار لذا يمكن أن ترتفع قيمة الوحدات؛ ننصح المستثمرون بالنظر في أوضاعهم الفردية والمالية ومدى ملائمة المنتج لأهدافهم الاستثمارية والحصول على المشورة من الخبراء المختصين في مجالات الاستثمار.  
\* أكبر عشر إستثمارات للصندوق وقطاعات الصندوق هي كما في بداية الربع المعني.

Public