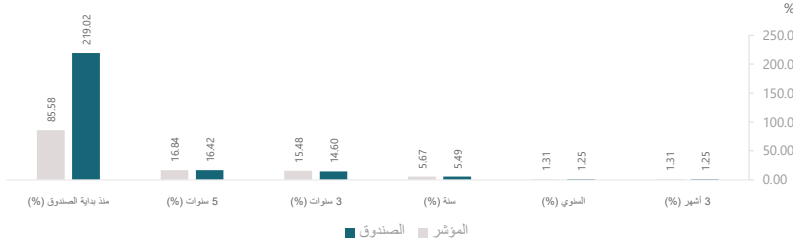


العائد	3 أشهر (%)	السنوي (%)	سنة (%)	3 سنوات (%)	5 سنوات (%)	منذ بداية الصندوق (%)
أداء الصندوق	1.25	1.25	5.49	14.60	16.42	219.02
أداء المؤشر الاسترشادي	1.31	1.31	5.67	15.48	16.84	85.58
فارق الأداء	-0.06	-0.06	-0.19	-0.87	-0.43	133.44



معايير الأداء و المخاطر	3 أشهر	السنوي	سنة	3 سنوات	5 سنوات
الانحراف المعياري	0.11%	0.11%	0.11%	0.42%	0.63%
مؤشر شارب	-0.01	-0.01	-3.14	-1.72	-0.79
خطأ التتبع	0.10%	0.10%	0.10%	0.24%	0.21%
بيتا	3.34	3.34	0.76	0.86	0.89
ألفا	-1.04%	-1.04%	0.10%	0.03%	0.02%
مؤشر المعلومات	-2.66	-2.66	-1.88	-1.09	-0.37

معلومات الأسعار

سعر الوحدة	31.9016 ريال سعودي
التغير في سعر الوحدة (مقارنة بالربع السابق)	1.25%
سعر الوحدة المزدوج لصناديق أسواق النقد، وصناديق أدوات الدين ذات الدخل الثابت	لا يوجد
أجمالي وحدات الصندوق	12,553,910.14
إجمالي صافي الأصول	400,499,152.80 ريال سعودي
مكرر الربحية (P/E)	لا يوجد

معلومات الصندوق

نسبة الأتعاب الإجمالية من متوسط صافي الأصول (%)	0.42%
نسبة الاقتراض من القيمة الإجمالية لأصول الصندوق (%)	0.00%
مصاريف التعامل	-
نسبة مصاريف التعامل من متوسط صافي الأصول (%)	0.00 %
مبلغ استثمارات مدير الصندوق من صافي الأصول	0.00
نسبة استثمارات مدير الصندوق من صافي الأصول (%)	0.00%
مبلغ الأرباح الموزعة	لا يوجد
نسبة الأرباح الموزعة (%)	لا يوجد

هدف الصندوق

إن صندوق الأسواق المالية بالريال السعودي هو صندوق أسواق نقد استثماري مفتوح يهدف إلى توفير السيولة و المحافظة على رأس المال وقد يحقق عوائد صافية من الرسوم.

بيانات الصندوق

تاريخ بدء الصندوق	1987/07/11
سعر الوحدة عند الطرح	10 ريال سعودي
حجم الصندوق (بالمليون)	400,752,781.09 ريال سعودي
نوع الصندوق	صندوق استثماري مفتوح
عملة الصندوق	ريال سعودي
مستوى المخاطر	منخفضة
المؤشر الاسترشادي	معدل الفائدة على الوديعة لمدة أسبوع بالريال السعودي
عدد مرات التوزيع	لا يوجد
نسبة رسوم الإدارة للصناديق المستثمر بها	تصل إلى 0.5% سنوياً بالإضافة إلى ضريبة القيمة المضافة على صافي أصول الصندوق
مستشار الاستثمار ومدير الصندوق من الباطن	لا يوجد
عدد أيام المتوسط المرجح	201.53

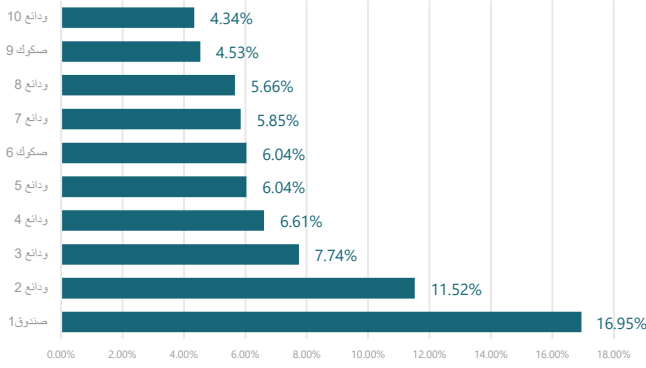
بيانات ملكية استثمارات الصندوق

ملكية تامة	100%
حق منفعة	لا يوجد

تعريفات

الانحراف المعياري	بناءً على العائد السعري للربع المعني
مؤشر شارب	(العائد من الصندوق - معدل العائد الخالي من المخاطر) / الانحراف المعياري
خطأ التتبع	الانحراف المعياري للعائد الفائض للصندوق عن المؤشر
بيتا	تباين عائد الصندوق مقارنة بأداء المؤشر
ألفا	العائد الفائض على الاستثمار بعد التكيف مع التقلبات المرتبطة بالسوق
مؤشر المعلومات	فائض عوائد الصندوق عن المؤشر / خطأ التتبع

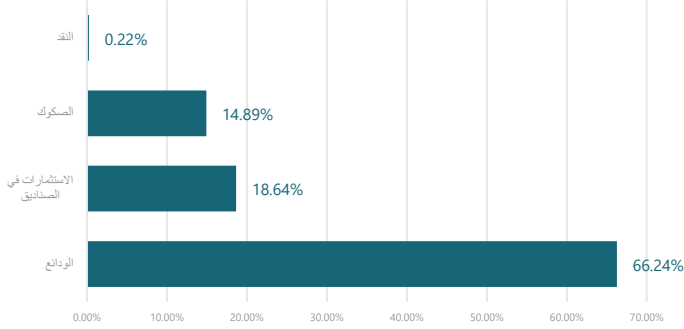
أكبر 10 استثمارات للصندوق



أكبر 10 استثمارات للصندوق

النسبة المئوية (%)	نوع الاستثمار
16.95%	صندوق
11.52%	ودائع
7.74%	ودائع
6.61%	ودائع
6.04%	ودائع
6.04%	مسكوك
5.85%	ودائع
5.66%	ودائع
4.53%	مسكوك
4.34%	ودائع

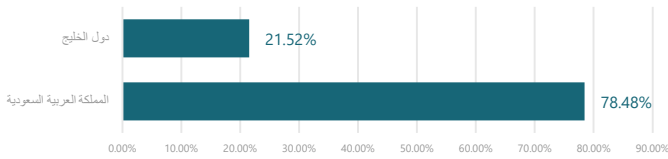
توزيع الأصول



توزيع الأصول

النسبة المئوية (%)	نوع الأصل
66.24%	الودائع
18.64%	الاستثمارات في الصناديق
14.89%	المسكوك
0.22%	النقد

التوزيع الجغرافي



التوزيع الجغرافي

النسبة المئوية (%)	التوزيع الجغرافي
78.48%	المملكة العربية السعودية
21.52%	دول الخليج

بيانات الاتصال

رقم الهاتف	8001243232
الموقع الإلكتروني	https://bsfcapital.sa/
البريد الإلكتروني	complaints@bsfcapital.sa

إخلاء مسؤولية

الأداء الموضح في التقرير ليس مؤشراً ولا ضماناً للعوائد المستقبلية حيث أن قيمة الوحدات عرضة لتقلبات الأسعار لذا يمكن أن ترتفع قيمة الوحدات؛ ننصح المستثمرون بالنظر في أوضاعهم الفردية والمالية ومدى ملائمة المنتج لأهدافهم الاستثمارية والحصول على المشورة من الخبراء المختصين في مجالات الاستثمار.

* أكبر عشر إستثمارات للصندوق وقطاعات الصندوق هي كما في بداية الربع المعني.