

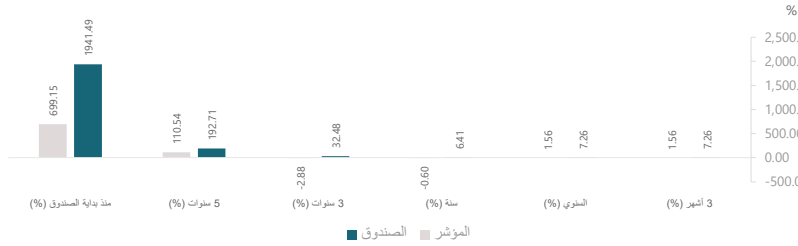
هدف الصندوق

إن صندوق الاستثمار بالأسهم السعودية هو صندوق أسهم مفتوح يهدف إلى تحقيق نمو على المدى المتوسط إلى الطويل يفوق المؤشر الاسترشاد عن طريق الاستثمار في الأسهم المدرجة في سوق الأسهم السعودية.

بيانات الصندوق

1993/06/05	تاريخ بدء الصندوق
1000 ريال سعودي	سعر الوحدة عند الطرح
633,331,739.68 ريال سعودي	حجم الصندوق (بالمليون)
صندوق مفتوح	نوع الصندوق
ريال سعودي	عملة الصندوق
مرتفعة	مستوى المخاطر
S&P Saudi Arabia Domestic Total Return Index	المؤشر الاسترشادي
لا يوجد	عدد مرات التوزيع
1.75% في السنة - من صافي أصول الصندوق شامل الضريبة.	نسبة رسوم الإدارة للصناديق المستثمر فيها
لا يوجد	مستشار الاستثمار ومدير الصندوق من الباطن
لا يوجد	عدد أيام المتوسط المرجح

العائد	3 أشهر (%)	السنوي (%)	سنة (%)	3 سنوات (%)	5 سنوات (%)	منذ بداية الصندوق (%)
أداء الصندوق	7.26	7.26	6.41	32.48	192.71	1941.49
أداء المؤشر الاسترشادي	1.56	1.56	-0.60	-2.88	110.54	699.15
فارق الأداء	5.70	5.70	7.01	35.36	82.18	1242.34



معايير الأداء و المخاطر	3 أشهر	السنوي	سنة	3 سنوات	5 سنوات
الانحراف المعياري	9.39%	9.39%	13.67%	15.63%	14.78%
مؤشر شارب	3.11	3.11	0.05	0.28	1.38
خطأ التتبع	5.28%	5.28%	6.29%	6.27%	5.61%
بيتا	0.92	0.92	0.98	0.96	0.92
ألفا	0.15%	0.15%	0.04%	0.07%	0.05%
مؤشر المعلومات	5.28	5.28	1.13	1.72	1.41

معلومات الأسعار

20,414.8660 ريال سعودي	سعر الوحدة
7.26%	التغير في سعر الوحدة (مقارنة بالربع السابق)
لا يوجد	سعر الوحدة المزودج لصناديق أسواق النقد، وصناديق أدوات الدين ذات الدخل الثابت
30,835.07	أجمالي وحدات الصندوق
629,493,888.45 ريال سعودي	إجمالي صافي الأصول
3.61	مكرر الربحية (P/E)

بيانات ملكية استثمارات الصندوق

100%	ملكية تامة
لا يوجد	حق منفعة

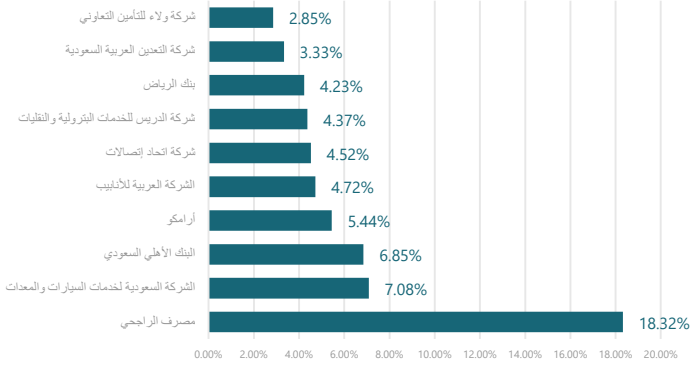
معلومات الصندوق

2.10%	نسبة الأتعاب الإجمالية من متوسط صافي الأصول (%)
0.00%	نسبة الاقتراض من القيمة الاجمالية لأصول الصندوق (%)
170,788.56 ريال سعودي	مصاريف التعامل
0.11%	نسبة مصاريف التعامل من متوسط صافي الأصول (%)
0.00	مبلغ استثمارات مدير الصندوق من صافي الأصول
0.00%	نسبة استثمارات مدير الصندوق من صافي الأصول (%)
لا يوجد	مبلغ الأرباح الموزعة
لا يوجد	نسبة الأرباح الموزعة (%)

تعريفات

الانحراف المعياري	بناءً على العائد السعري للربع المعني
مؤشر شارب	(العائد من الصندوق - معدل العائد الخالي من المخاطر) / الانحراف المعياري
خطأ التتبع	الانحراف المعياري للعائد الفائض للصندوق عن المؤشر
بيتا	تباين عائد الصندوق مقارنة بأداء المؤشر
ألفا	العائد الفائض على الاستثمار بعد التكيف مع التقلبات المرتبطة بالسوق
مؤشر المعلومات	فائض عوائد الصندوق عن المؤشر / خطأ التتبع

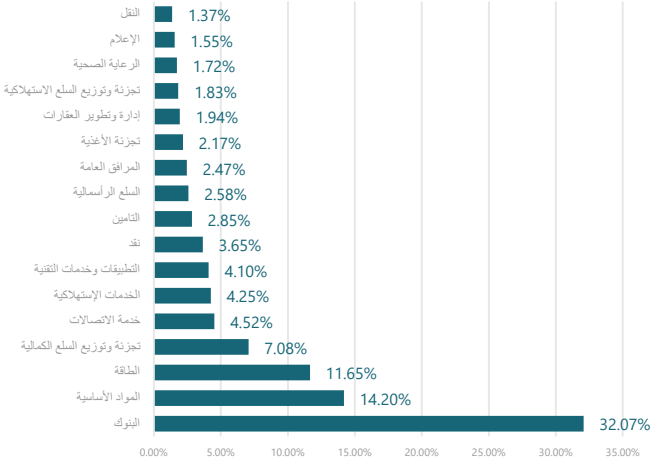
أكبر 10 استثمارات للصندوق



أكبر 10 استثمارات للصندوق

النسبة المئوية (%)	الشركة
18.32%	مصرف الراجحي
7.08%	الشركة السعودية لخدمات السيارات والمعدات
6.85%	البنك الأهلي السعودي
5.44%	أرامكو
4.72%	الشركة العربية للأغذية
4.52%	شركة اتحاد إتصالات
4.37%	شركة الدريس للخدمات البترولية والنقل
4.23%	بنك الرياض
3.33%	شركة التعدين العربية السعودية
2.85%	شركة ولاء للتأمين التعاوني

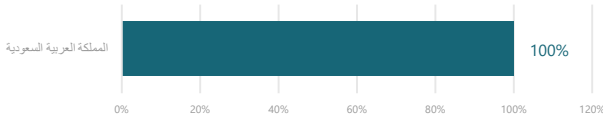
توزيع القطاعات



توزيع القطاعات

النسبة المئوية (%)	القطاع
32.07%	البنوك
14.20%	المواد الأساسية
11.65%	الطاقة
7.08%	تجزئة وتوزيع السلع الكمالية
4.52%	خدمة الاتصالات
4.25%	الخدمات الاستهلاكية
4.10%	التطبيقات وخدمات التقنية
3.65%	نقد
2.85%	التأمين
2.58%	السلع الرأسمالية
2.47%	المرافق العامة
2.17%	تجزئة الأغذية
1.94%	إدارة وتطوير العقارات
1.83%	تجزئة وتوزيع السلع الاستهلاكية
1.72%	الرعاية الصحية
1.55%	الإعلام
1.37%	النقل

التوزيع الجغرافي



التوزيع الجغرافي

النسبة المئوية (%)	المنطقة الجغرافية
100%	المملكة العربية السعودية

بيانات الاتصال

رقم الهاتف	8001243232
الموقع الإلكتروني	https://bsfcapital.sa/
البريد الإلكتروني	complaints@bsfcapital.sa

إخلاء مسؤولية

الأداء الموضح في التقرير ليس مؤشراً ولا ضماناً للعوائد المستقبلية حيث أن قيمة الوحدات عرضة لتقلبات الأسعار لذا يمكن أن ترتفع قيمة الوحدات؛ ننصح المستثمرون بالنظر في أوضاعهم الفردية والمالية ومدى ملائمة المنتج لأهدافهم الاستثمارية والحصول على المشورة من الخبراء المختصين في مجالات الاستثمار. * أكبر عشر إستثمارات للصندوق وقطاعات الصندوق هي كما في بداية الربع المعني.