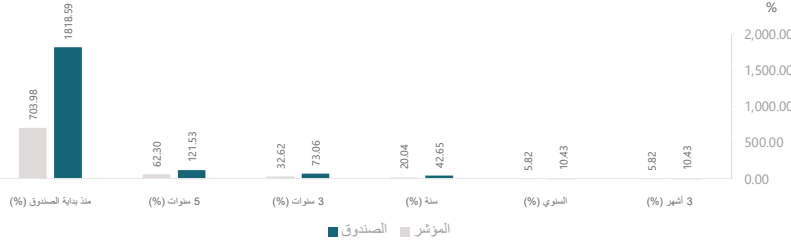


العائد	3 أشهر (%)	السنوي (%)	سنة (%)	3 سنوات (%)	5 سنوات (%)	منذ بداية الصندوق (%)
أداء الصندوق	10.43	10.43	42.65	73.06	121.53	1818.59
أداء المؤشر الاسترشادي	5.82	5.82	20.04	32.62	62.30	703.98
فارق الأداء	4.60	4.60	22.61	40.44	59.23	1114.61



### هدف الصندوق

إن صندوق الاستثمار بالأسهم السعودية هو صندوق أسهم مفتوح يهدف إلى تحقيق نمو على المدى المتوسط إلى الطويل يفوق المؤشر الاسترشاد عن طريق الاستثمار في الأسهم المدرجة في سوق الأسهم السعودية.

### بيانات الصندوق

1993/06/05	تاريخ بدء الصندوق
1000 ريال سعودي	سعر الوحدة عند الطرح
469,969,887.25 ريال سعودي	حجم الصندوق (بالمليون)
صندوق مفتوح	نوع الصندوق
ريال سعودي	عملة الصندوق
مرتفعة	مستوى المخاطر
S&P Saudi Arabia Domestic Total Return Index	المؤشر الاسترشادي
لا يوجد	عدد مرات التوزيع
1.75% في السنة - من صافي أصول الصندوق شامل الضريبة.	نسبة رسوم الإدارة للصناديق المستثمر فيها
لا يوجد	مستشار الاستثمار ومدير الصندوق من الباطن
لا يوجد	عدد أيام المتوسط المرجح

معايير الأداء و المخاطر	3 أشهر	السنوي	سنة	3 سنوات	5 سنوات
الانحراف المعياري	23.72%	23.72%	19.37%	18.21%	19.61%
مؤشر شارب	1.80	1.80	1.89	0.90	0.73
خطأ التتبع	12.61%	12.61%	7.59%	5.91%	5.42%
بيتا	1.28	1.28	1.12	0.95	0.96
ألفا	0.98%	0.98%	1.32%	0.79%	0.56%
مؤشر المعلومات	1.85	1.85	2.99	1.73	1.31

### معلومات الأسعار

19,185.9004 ريال سعودي	سعر الوحدة
10.43%	التغير في سعر الوحدة (مقارنة بالربع السابق)
لا يوجد	سعر الوحدة المزودج لصناديق أسواق النقد، وصناديق أدوات الدين ذات الدخل الثابت
24,492.98	أجمالي وحدات الصندوق
469,969,887.25 ريال سعودي	إجمالي صافي الأصول
3.03	مكرر الربحية (P/E)

### بيانات ملكية استثمارات الصندوق

100%	ملكية تامة
لا يوجد	حق منفعة

### معلومات الصندوق

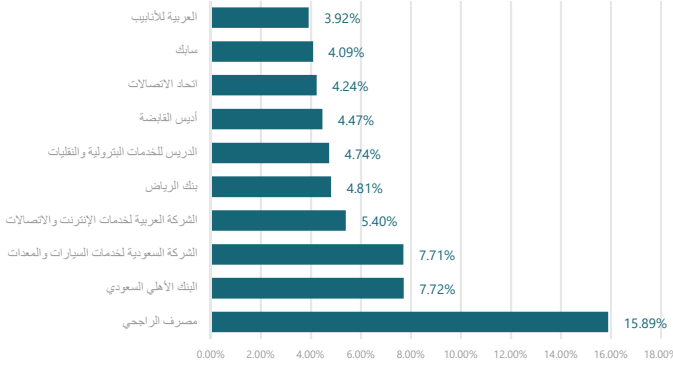
2.23%	نسبة الأتعاب الإجمالية من متوسط صافي الأصول (%)
0.00%	نسبة الاقتراض من القيمة الاجمالية لأصول الصندوق (%)
147,729.26 ريال سعودي	مصاريف التعامل
0.13%	نسبة مصاريف التعامل من متوسط صافي الأصول (%)
0.00	مبلغ استثمارات مدير الصندوق من صافي الأصول
0.00%	نسبة استثمارات مدير الصندوق من صافي الأصول (%)
لا يوجد	مبلغ الأرباح الموزعة
لا يوجد	نسبة الأرباح الموزعة (%)

### تعريفات

الانحراف المعياري	بناءً على العائد السعري للربع المعني
مؤشر شارب	(العائد من الصندوق - معدل العائد الخالي من المخاطر) / الانحراف المعياري
خطأ التتبع	الانحراف المعياري للعائد الفائض للصندوق عن المؤشر
بيتا	تباين عائد الصندوق مقارنة بأداء المؤشر
ألفا	العائد الفائض على الاستثمار بعد التكيف مع التقلبات المرتبطة بالسوق
مؤشر المعلومات	فائض عوائد الصندوق عن المؤشر / خطأ التتبع

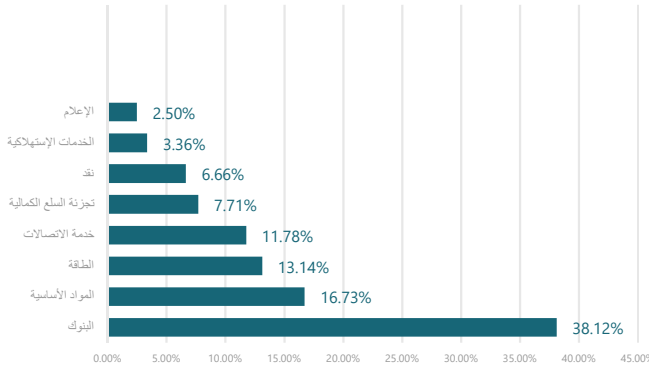
Public

أكبر 10 استثمارات للصندوق



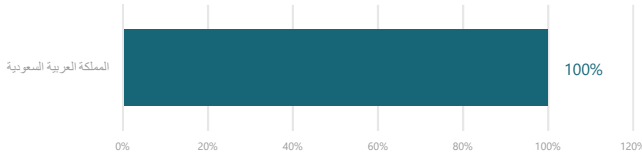
أكبر 10 استثمارات للصندوق	%
مصرف الراجحي	15.89%
البنك الأهلي السعودي	7.72%
الشركة السعودية لخدمات السيارات والمعدات	7.71%
الشركة العربية لخدمات الإنترنت والاتصالات	5.40%
بنك الرياض	4.81%
الدريس للخدمات البترولية والنقلات	4.74%
أديس القابضة	4.47%
اتحاد الاتصالات	4.24%
سابك	4.09%
العربية للأنايب	3.92%

توزيع القطاعات



توزيع القطاعات	%
البنوك	38.12%
المواد الأساسية	16.73%
الطاقة	13.14%
خدمة الاتصالات	11.78%
تجزئة السلع الكمالية	7.71%
نقد	6.66%
الخدمات الاستهلاكية	3.36%
الإعلام	2.50%

التوزيع الجغرافي



التوزيع الجغرافي	%
المملكة العربية السعودية	100

### بيانات الاتصال

رقم الهاتف	8001243232
الموقع الإلكتروني	www.sfc.sa
البريد الإلكتروني	complaints@fransicapital.com.sa

### إخلاء مسؤولية

الأداء الموضح في التقرير ليس مؤشراً ولا ضماناً للعوائد المستقبلية حيث أن قيمة الوحدات عرضة لتقلبات الأسعار لذا يمكن أن ترتفع قيمة الوحدات؛ ننصح المستثمرون بالنظر في أوضاعهم الفردية والمالية ومدى ملائمة المنتج لأهدافهم الاستثمارية والحصول على المشورة من الخبراء المختصين في مجالات الاستثمار. \* أكبر عشر إستثمارات للصندوق وقطاعات الصندوق هي كما في بداية الربع المعني.

Public