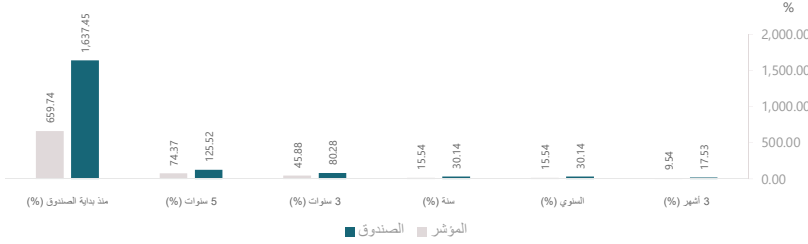


العائد	3 أشهر (%)	السنوي (%)	سنة (%)	3 سنوات (%)	5 سنوات (%)	منذ بداية الصندوق (%)
أداء الصندوق	17.53	30.14	30.14	80.28	125.52	1637.45
أداء المؤشر الاسترشادي	9.54	15.54	15.54	45.88	74.37	659.74
فارق الأداء	7.99	14.60	14.60	34.40	51.15	977.71



معايير الأداء و المخاطر	3 أشهر	السنوي	سنة	3 سنوات	5 سنوات
الانحراف المعياري	29.08%	19.31%	19.31%	17.94%	19.39%
مؤشر شارب	2.97	1.26	1.26	1.03	0.77
خطأ التتبع	8.87%	6.24%	6.24%	5.39%	4.88%
بيتا	1.14	1.04	1.04	0.92	0.94
ألفا	2.04%	0.98%	0.98%	0.68%	0.49%
مؤشر المعلومات	5.39	2.35	2.35	1.54	1.21

### معلومات الأسعار

سعر الوحدة	17,374.51 ريال سعودي
التغير في سعر الوحدة (مقارنة بالربع السابق)	17.53%
سعر الوحدة المزدوج لصناديق أسواق النقد، وصناديق أدوات الدين ذات الدخل الثابت	N/A
أجمالي وحدات الصندوق	24,656.8092
إجمالي صافي الأصول	428,400,010.29 ريال سعودي
مكرر الربحية (P/E)	1.67

### معلومات الصندوق

نسبة الأتعاب الإجمالية من متوسط صافي الأصول (%)	2.29%
نسبة الاقتراض من القيمة الاجمالية لأصول الصندوق (%)	لا ينطبق
مصاريف التعامل	157,377.18 ريال سعودي
نسبة مصاريف التعامل من متوسط صافي الأصول (%)	0.16 %
مبلغ استثمارات مدير الصندوق من صافي الأصول	لا ينطبق
نسبة استثمارات مدير الصندوق من صافي الأصول (%)	لا ينطبق
مبلغ الأرباح الموزعة	لا ينطبق
نسبة الأرباح الموزعة (%)	لا ينطبق

### هدف الصندوق

إن صندوق الاستثمار بالأسهم السعودية هو صندوق أسهم مفتوح يهدف إلى تحقيق نمو على المدى المتوسط إلى الطويل يفوق المؤشر الاسترشاد عن طريق الاستثمار في الأسهم المدرجة في سوق الأسهم السعودية.

### بيانات الصندوق

تاريخ بدء الصندوق	1993/06/05
سعر الوحدة عند الطرح	1000 ريال سعودي
حجم الصندوق (بالمليون)	428,400,010.29 ريال سعودي
نوع الصندوق	صندوق مفتوح
عملة الصندوق	ريال سعودي
مستوى المخاطر	مرتفعة
المؤشر الاسترشادي	S&P Saudi Arabia Domestic Total Return Index
عدد مرات التوزيع	لا ينطبق
نسبة رسوم الإدارة للصناديق المستثمر فيها	1.75 % في السنة - من صافي أصول الصندوق شامل الضريبة.
مستشار الاستثمار ومدير الصندوق من الباطن	لا ينطبق
عدد أيام المتوسط المرجح	لا ينطبق

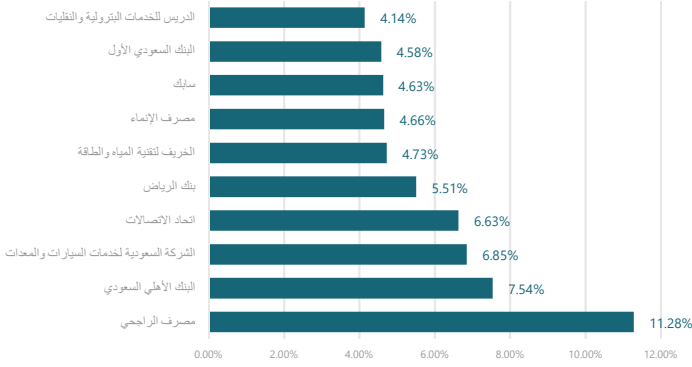
### بيانات ملكية استثمارات الصندوق

ملكية تامة	100%
حق منفعة	لا ينطبق

### تعريفات

الانحراف المعياري	بناءً على العائد السعري للربع المعني
مؤشر شارب	(العائد من الصندوق - ناقص 3 أشهر سايبور) / الانحراف المعياري
خطأ التتبع	الانحراف المعياري للعائد الفائض للصندوق عن المؤشر
بيتا	تباين عائد الصندوق مقارنة بأداء المؤشر
ألفا	العائد الفائض على الاستثمار بعد التكيف مع التقلبات المرتبطة بالسوق
مؤشر المعلومات	فائض عوائد الصندوق عن المؤشر / خطأ التتبع

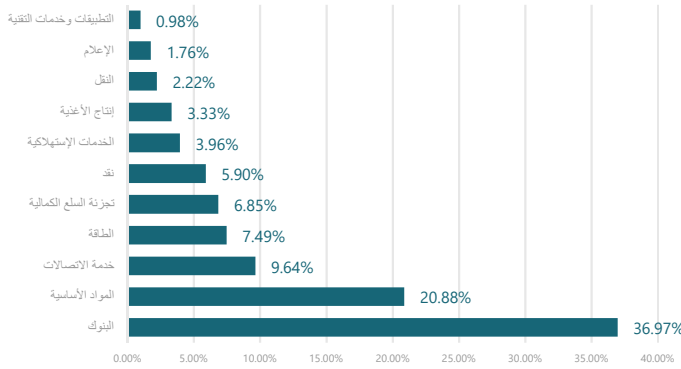
أكبر 10 استثمارات للصندوق



### أكبر 10 استثمارات للصندوق

النسبة المئوية (%)	الاسم
11.28%	مصرف الراجحي
7.54%	البنك الأهلي السعودي
6.85%	الشركة السعودية لخدمات السيارات والمعدات
6.63%	اتحاد الاتصالات
5.51%	بنك الرياض
4.73%	الخريف لتقنية المياه والطاقة
4.66%	مصرف الإنماء
4.63%	سابك
4.58%	البنك السعودي الأول
4.14%	الدريس للخدمات البترولية والنقل

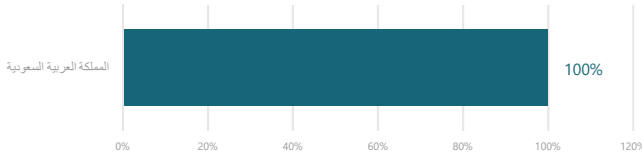
توزيع القطاعات



### توزيع القطاعات

النسبة المئوية (%)	الاسم
36.97%	البنوك
20.88%	المواد الأساسية
9.64%	خدمة الاتصالات
7.49%	الطاقة
6.85%	تجزئة السلع الكمالية
5.92%	نقد
3.96%	الخدمات الاستهلاكية
3.33%	إنتاج الأغذية
2.22%	النقل
1.76%	الإعلام
0.98%	التطبيقات وخدمات التقنية

التوزيع الجغرافي



### التوزيع الجغرافي

النسبة المئوية (%)	الاسم
100	المملكة العربية السعودية

### بيانات الاتصال

رقم الهاتف	8001243232
الموقع الإلكتروني	www.sfc.sa
البريد الإلكتروني	complaints@fransicapital.com.sa

### إخلاء مسؤولية

الأداء الموضح في التقرير ليس مؤشراً ولا ضماناً للعوائد المستقبلية حيث أن قيمة الوحدات عرضة لتقلبات الأسعار لذا يمكن أن ترتفع قيمة الوحدات؛ ننصح المستثمرون بالنظر في أوضاعهم الفردية والمالية ومدى ملائمة المنتج لأهدافهم الاستثمارية والحصول على المشورة من الخبراء المختصين في مجالات الاستثمار. \* أكبر عشر إستثمارات للصندوق وقطاعات الصندوق هي كما في بداية الربع المعني.

Public