

هدف الصندوق

تنمية مضطردة لرأس المال المستثمر مع المحافظة عليه، من خلال الاستثمار بأدوات أسواق النقد المتوافقة مع ضوابط الشريعة.

بيانات الصندوق

المؤشر الاسترشادي	سعر الوحدة	تاريخ بداية الصندوق	حجم الصندوق (مليون)
مؤشر سايبور لفترة يوم واحد	SAR 16.5855	26-Dec-01	SAR 40.68

أداء الصندوق ^{(1) (2)}

منذ بداية الصندوق	10 سنوات	5 سنوات	3 سنوات	سنة واحدة	منذ بداية السنة	3 أشهر	صافي الأداء %
2.15	2.44	2.97	4.54	4.55	4.59	4.63	الصندوق
2.19	2.59	3.53	5.27	4.93	4.83	4.85	المؤشر الاسترشادي
-0.03	-0.14	-0.56	-0.73	-0.38	-0.24	-0.22	فارق الأداء

الأداء السنوي ⁽¹⁾

2024	2023	2022	2021	2020	2019	2018	صافي الأداء %
5.05	4.40	1.74	0.19	0.92	2.34	2.08	الصندوق
5.64	5.47	2.20	0.55	0.82	2.39	2.03	المؤشر الاسترشادي
-0.60	-1.07	-0.46	-0.36	0.10	-0.05	0.05	فارق الأداء

بيانات الصندوق	معلومات الصندوق
تاريخ بداية الصندوق 26-Dec-01	بloomberg ALYSMSA AB Equity
سعر الوحدة عند الطرح SAR 10	إيسن لا يوجد
مجموع صافي الأصول (مليون) SAR 40.68	سيدول لا يوجد
مجموع عدد وحدات الصندوق 2,452,649.33	المواطن المملكة العربية السعودية
نوع الصندوق مفتوح	مدير الصندوق من الباطن لا ينطبق
عملة الصندوق ريال سعودي	مدير الصندوق الأول للاستثمار
مستوى المخاطر منخفض	المحبر الإداري الأول للاستثمار
المؤشر الاسترشادي مؤشر سايبور لفترة يوم واحد	مدير الصندوق فريق إدارة الصناديق
دورة التوزيعات لا ينطبق	أيام التعامل كل يوم عمل
الرسوم الإدارية 0.50% سنوي	الموقع الإلكتروني sabinvest.com
رسوم الاشتراك لا يوجد	رقم الهاتف 800-124-2442
نسبة ملكية الصندوق 100%	البريد الإلكتروني customercare@sabinvest.com
حق الانتفاع لا ينطبق	

إحصائيات الصندوق

الأرباح الموزعة	لا ينطبق
استثمارات مدير الصندوق لصافي قيمة الأصول	0.00%
تكاليف التعامل ⁽³⁾	SAR 0.00
متوسط الزمن المرجح (بالأيام)	62.40
التغير في سعر الوحدة مقارنة بالربع السابق	1.15%
سعر الوحدة المزدوج	لا ينطبق
نسبة المصروفات ⁽³⁾	0.25%
اللاقتراض (مليون)	لا يوجد

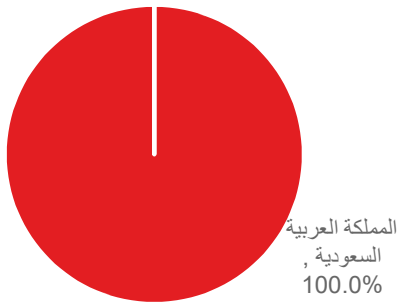
الأداء السابق لا يتوقع العوائد المستقبلية. قد تنخفض قيمة الاستثمار في الصندوق كما قد ترتفع وقد لا يسترد المستثمرون المبلغ المستثمر في الأصل. قد تؤدي التغيرات في أسعار الصرف بين العملات إلى انخفاض أو زيادة قيمة الاستثمارات.

أكبر 10 استثمارات للصندوق⁽⁴⁾

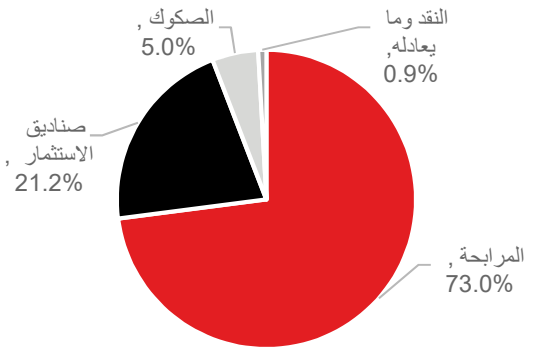
الرقم	الاستثمارات	الوزن (%)
6	البنك السعودي الأول	8.9
7	صكوك بنك الجزيرة	5.0

الرقم	الاستثمارات	الوزن (%)
1	صندوق الأول للاستثمار للمرابحة بالريال السعودي	21.2
2	بنك قطر الوطني - السعودية	18.8
3	بنك الخليج الدولي - السعودية	17.7
4	البنك العربي الوطني	17.6
5	البنك السعودي للاستثمار	9.9

توزيع أصول الصندوق الجغرافي (%)⁽⁴⁾

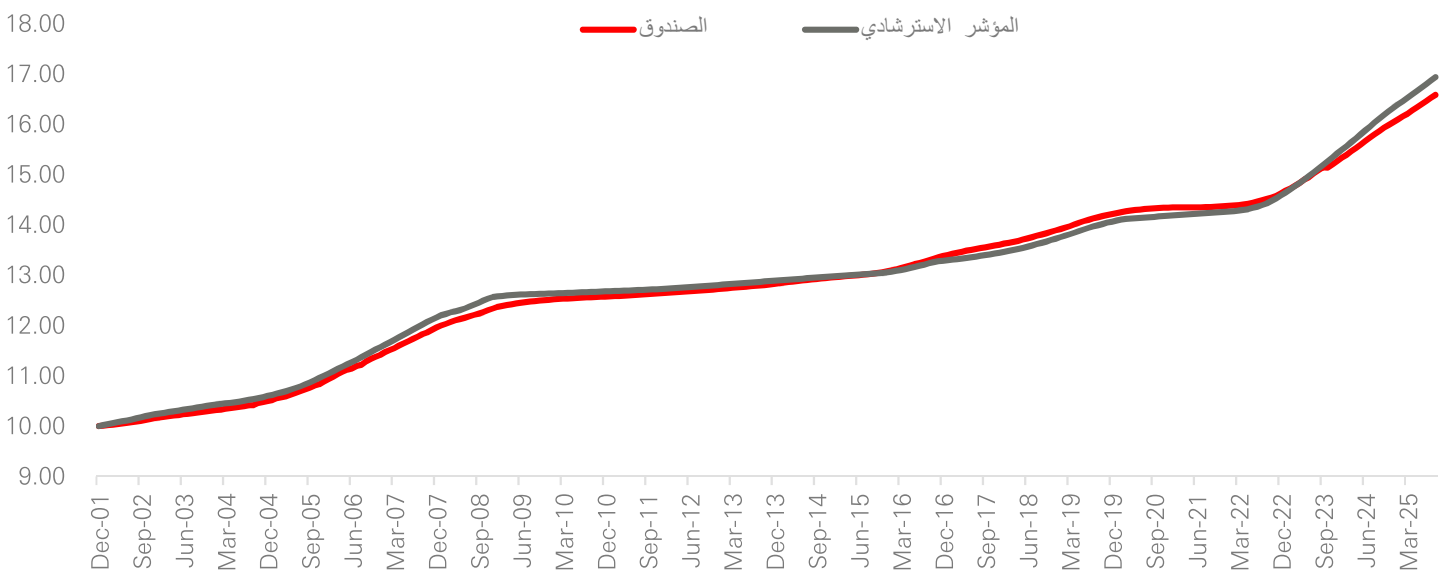


توزيع أصول الصندوق (%)⁽⁴⁾



5 سنوات	3 سنوات	سنة واحدة	منذ بداية السنة	3 أشهر	معايير الأداء والمخاطر ⁽⁵⁾
0.61	0.33	0.10	N/A	N/A	الانحراف المعياري (%)
-1.73	-3.68	-9.07	N/A	N/A	مؤشر شارب
0.27	0.32	0.13	N/A	N/A	خطأ التتبع (%)
0.84	0.63	0.06	N/A	N/A	مؤشر بيتا
-0.64	-0.91	-0.86	N/A	N/A	مؤشر ألفا (%)
-2.12	-2.25	-3.06	N/A	N/A	مؤشر المعلومات

الأداء منذ التأسيس



ملاحظات:

صافي الأداء بحسب اعتماداً على أقرب سعر إغلاق في الفترة المحددة ومثل ذلك على المؤشر (1)

صافي الأداء بحسب على أساس سنوي (2)

تكاليف التعامل ونسبة المصروفات تتضمن ضرائب القيمة المضافة (إن وجد) (3)

كما في بداية الربع (4)

معايير الأداء والمخاطر محسوبة على أساس سنوي / معدل العائد الخالي من المخاطر المستخدم هو مؤشر سايبور لفترة ثلاثة أشهر (5)

الأداء السابق لا يتوقع العوائد المستقبلية. قد تنخفض قيمة الاستثمار في الصندوق كما قد ترتفع وقد لا يسترد المستثمرون المبلغ المستثمر في الأصل. قد تؤدي التغيرات في أسعار الصرف بين العملات إلى انخفاض أو زيادة قيمة الاستثمارات.