



هدف الصندوق

تنمية رأس المال المستثمر على المدى الطويل وتوزيع الدخل، من خلال الاستثمار في أسهم الشركات الخليجية المتوافقة والضوابط الشرعية

بيانات الصندوق

المؤشر الاسترشادي	سعر الوحدة	تاريخ بداية الصندوق	حجم الصندوق (مليون)
مؤشر ستاندرد آند بورز الشرعي المركب لدول الخليج العائد الكلي	SAR 18.5529	6-Oct-12	SAR 140.54

أداء الصندوق ^{(1) (2)}

صافي الأداء %	3 أشهر	منذ بداية السنة	سنة واحدة	3 سنوات	5 سنوات	10 سنوات	منذ بداية الصندوق
الصندوق	16.73	46.84	46.84	26.76	18.88	8.18	10.91
المؤشر الاسترشادي	6.58	14.31	14.31	13.37	11.86	6.27	7.88
فارق الأداء	10.15	32.53	32.53	13.39	7.02	1.91	3.03

الأداء السنوي ⁽¹⁾

صافي الأداء %	2016	2017	2018	2019	2020	2021	2022
الصندوق	7.46	-4.89	7.43	11.64	4.44	29.36	7.23
المؤشر الاسترشادي	11.03	2.98	10.59	10.29	9.00	35.77	-6.12
فارق الأداء	-3.57	-7.87	-3.16	1.35	-4.55	-6.41	13.36

بيانات الصندوق	معلومات الصندوق
تاريخ بداية الصندوق	6-Oct-12
سعر الوحدة عند الطرح	SAR 10
مجموع صافي الأصول (مليون)	SAR 140.54
مجموع عدد وحدات الصندوق	7,574,887.74
نوع الصندوق	مفتوح
عملة الصندوق	ريال سعودي
مستوى المخاطر	عالي
المؤشر الاسترشادي	مؤشر ستاندرد آند بورز الشرعي المركب لدول الخليج العائد الكلي
دورة التوزيعات	نصف سنوي
الرسوم الإدارية	1.70 % سنوي
رسوم الاشتراك	حتى 2 %
نسبة ملكية الصندوق	100%
حق الانتفاع	لا ينطبق
بلوميرغ	HSAGCEI AB Equity
ايسن	لا يوجد
سيدول	لا يوجد
الموطن	المملكة العربية السعودية
مدير الصندوق من الباطن	لا ينطبق
مدير الصندوق	الأول للاستثمار
المدير الإداري	الأول للاستثمار
أيام التعامل	الإثنين والأربعاء
الموقع الإلكتروني	sabinvest.com
رقم الهاتف	800-124-2442
البريد الإلكتروني	customercare@sabinvest.com

إحصائيات الصندوق

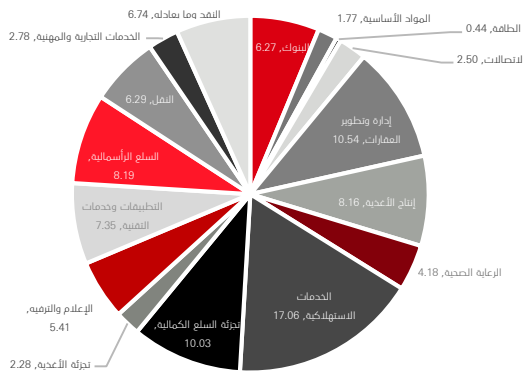
الأرباح الموزعة	لا يوجد
استثمارات مدير الصندوق لصافي قيمة الأصول	0.00%
تكاليف التعامل ⁽³⁾	ريال سعودي وتمثل 0.03% من متوسط قيمة صافي الأصول 44338
متوسط الزمن المرجح (بالأيام)	لا ينطبق
التغير في سعر الوحدة مقارنة بالربع السابق	16.73%
سعر الوحدة المزدوج	لا ينطبق
نسبة المصروفات ⁽³⁾	0.57%
الاقتراض	لا يوجد

الوزن (%)	الاستثمارات	الرقم
5.41	العربية	6
4.27	الراجحي	7
4.21	شركة هيومن سوفت القايزة	8
4.18	رعاية	9
4.05	إكسترا	10

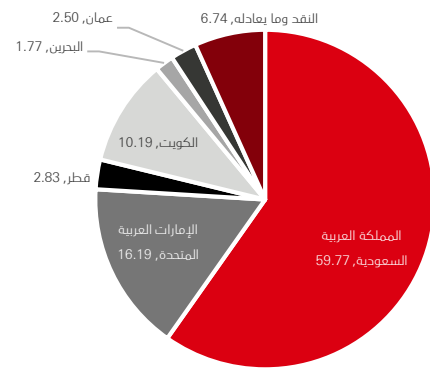
الوزن (%)	الاستثمارات	الرقم
6.52	علم	1
6.41	وقت اللياقة	2
5.98	شركة علي الفانم و اولاده للسيارات	3
5.75	إعمار للتطوير	4
5.57	أسترا الصناعية	5

*حسب بداية الربع

توزيع أصول الصندوق حسب القطاع (%)

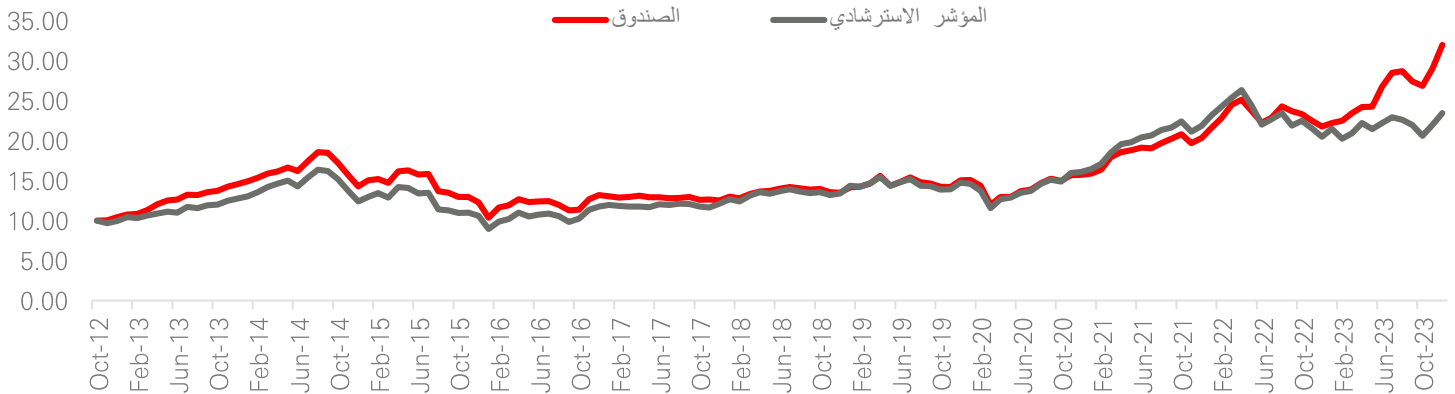


توزيع أصول الصندوق الجغرافي (%)



معايير الأداء والمخاطر ⁽⁴⁾	3 أشهر	منذ بداية السنة	سنة واحدة	3 سنوات	5 سنوات
الانحراف المعياري (%)	14.53	12.26	12.26	12.87	15.31
مؤشر شارب	1.04	3.34	3.34	1.82	1.05
خطأ التتبع (%)	6.81	8.46	8.46	7.56	6.78
مؤشر بيتا	0.89	0.80	0.80	0.80	0.86
مؤشر ألفا (%)	10.67	34.20	34.20	15.38	8.31
مؤشر المعلومات	1.49	3.85	3.85	1.77	1.04

الأداء منذ التأسيس



ملاحظات:

- صافي الأداء يحسب اعتماداً على أقرب سعر إغلاق في الفترة المحددة ومثل ذلك على المؤشر.
- أداء الصندوق يحسب على إجمالي العائد (يتضمن الأرباح الموزعة).
- تكاليف التعامل ونسبة المصروفات تتضمن ضرائب القيمة المضافة (إن وجد).
- معايير الأداء والمخاطر محسوبة على أساس سنوي / معدل العائد الخالي من المخاطر المستخدم هو مؤشر سايبور لفترة ثلاثة أشهر.