



هدف الصندوق

تنمية رأس المال المستثمر على المدى الطويل، من خلال الاستثمار في مجموعة متنوعة من الأصول وفق الضوابط الشرعية.

بيانات الصندوق

المؤشر الاسترشادي	سعر الوحدة	تاريخ بداية الصندوق	حجم الصندوق (مليون)
مؤشر الأول للاستثمار المتنامي للأصول المتنوعة	SAR 35.8411	28-Dec-04	SAR 204.52

أداء الصندوق ^{(1) (2)}

صافي الأداء %	3 أشهر	منذ بداية السنة	سنة واحدة	3 سنوات	5 سنوات	10 سنوات	منذ بداية الصندوق
الصندوق	13.37	32.93	32.93	17.28	15.86	7.90	6.94
المؤشر الاسترشادي	8.18	17.79	17.79	8.73	11.50	7.14	N/A
فارق الأداء	5.18	15.14	15.14	8.55	4.36	0.76	N/A

الأداء السنوي ⁽¹⁾

صافي الأداء %	2016	2017	2018	2019	2020	2021	2022
الصندوق	-0.21	9.87	0.99	17.14	10.50	22.90	-1.25
المؤشر الاسترشادي	8.18	12.02	2.89	15.81	15.78	21.64	-10.27
فارق الأداء	-8.40	-2.15	-1.90	1.33	-5.29	1.26	9.03

بيانات الصندوق	معلومات الصندوق
تاريخ بداية الصندوق	AMAGAGP AB Equity
سعر الوحدة عند الطرح	لا يوجد
مجموع صافي الأصول (مليون)	لا يوجد
مجموع عدد وحدات الصندوق	المملكة العربية السعودية
نوع الصندوق	مدير الصندوق من الباطن
عملة الصندوق	لا ينطبق
مستوى المخاطر	مدير الصندوق
مؤشر الأول للاستثمار المتنامي للأصول المتنوعة	المدير الإداري
لا ينطبق	أيام التعامل
دورة التوزيعات	الإثنين والأربعاء
الرسوم الإدارية	sabinvest.com
رسوم الاشتراك	رقم الهاتف
نسبة ملكية الصندوق	800-124-2442
حق الانتفاع	البريد الإلكتروني
لا ينطبق	customercare@sabinvest.com

إحصائيات الصندوق

الأرباح الموزعة	لا ينطبق
استثمارات مدير الصندوق لصافي قيمة الأصول	0.00%
تكاليف التعامل ⁽³⁾	13224 ريال سعودي وتمثل 0.01% من متوسط قيمة صافي الأصول
متوسط الزمن المرجح (بالأيام)	لا ينطبق
التغير في سعر الوحدة مقارنة بالربع السابق	13.37%
سعر الوحدة المزدوج	لا ينطبق
نسبة المصروفات ⁽³⁾	0.17%
الاقتراض	لا يوجد

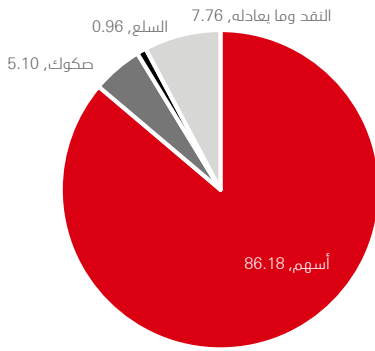
الأداء السابق لا يتوقع العوائد المستقبلية. قد تنخفض قيمة الاستثمار في الصندوق كما قد ترتفع وقد لا يسترد المستثمرون المبلغ المستثمر في الأصل. قد تؤدي التغيرات في أسعار الصرف بين العملات إلى انخفاض أو زيادة قيمة الاستثمارات.

الوزن (%)	الاستثمارات	الرقم
6.00	صندوق اتش اس بي سي الاسلامي للأسواق الناشئة	6
5.10	صندوق الاستثمار للصكوك	7
1.51	صندوق ام اس سي اي الاسلامي	8
0.96	صندوق انفيستكو للذهب	9

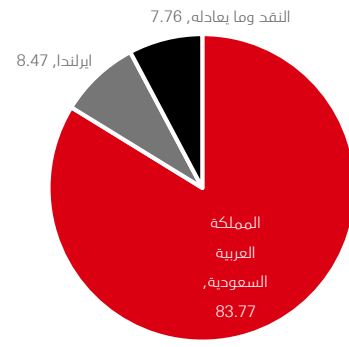
الوزن (%)	الاستثمارات	الرقم
36.18	صندوق الأول للاستثمار المرن للأسهم السعودية	1
13.56	صندوق الأول للاستثمار للأسهم الخليجية	2
12.40	صندوق الأول للاستثمار لمؤشر الأسهم العالمية	3
10.12	صندوق الأول للاستثمار للمرابحة بالريال السعودي	4
6.42	صندوق الأول للاستثمار للمرابحة المطور	5

*حسب بداية الربع

توزيع أصول الصندوق حسب الفئة (%)

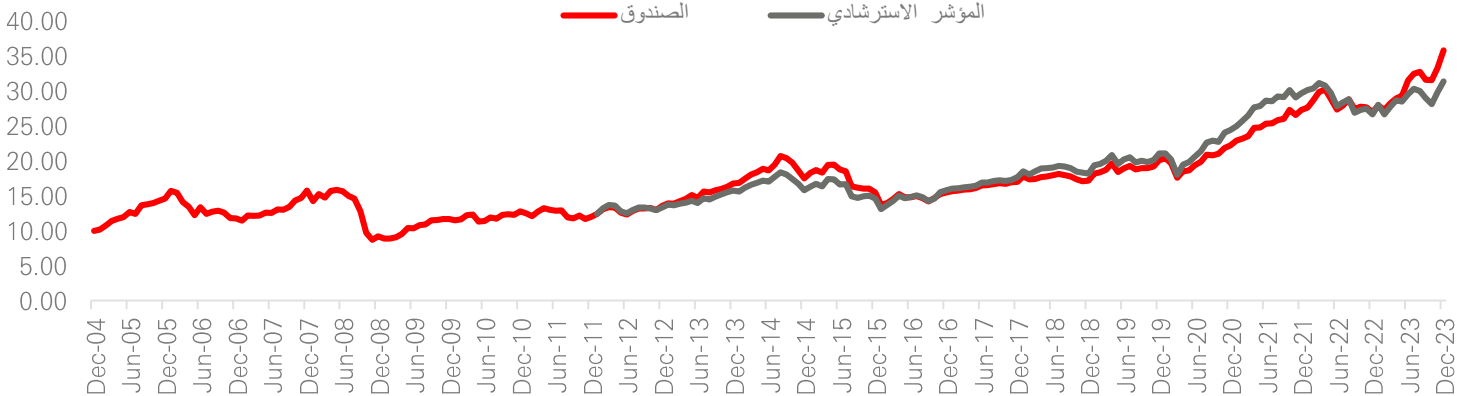


توزيع أصول الصندوق الجغرافي (%)



5 سنوات	3 سنوات	سنة واحدة	منذ بداية السنة	3 أشهر	معايير الأداء والمخاطر ⁽⁴⁾
9.89	9.52	8.57	8.57	9.97	الانحراف المعياري (%)
1.33	1.47	3.15	3.15	1.18	مؤشر شارب
7.29	6.69	6.12	6.12	6.26	خطأ التتبع (%)
0.65	0.71	0.72	0.72	0.80	مؤشر بيتا
7.44	10.14	18.43	18.43	6.49	مؤشر ألفا (%)
0.60	1.28	2.47	2.47	0.83	مؤشر المعلومات

الأداء منذ التأسيس⁽⁵⁾



ملاحظات:

- (1) صافي الأداء بحسب اعتماداً على أقرب سعر إغلاق في الفترة المحددة ومثل ذلك على المؤشر.
- (2) صافي الأداء بحسب على أساس سنوي لأي فترة أكثر من سنة.
- (3) تكاليف التعامل ونسبة المصروفات تتضمن ضرائب القيمة المضافة (إن وجد).
- (4) معايير الأداء والمخاطر محسوبة على أساس سنوي / معدل العائد الخالي من المخاطر المستخدم هو مؤشر سايبور لفترة ثلاثة أشهر.
- (5) لم يرتبط الصندوق بمؤشر استرشادي منذ بدايته وتم ربطه في وقت لاحق.