



صندوق الاستثمار كابيتال للشركات السعودية الصغيرة والمتوسطة  
التقرير الربعي الرابع | 2025

Alistithmar Capital Small-Mid Cap. Saudi Companies Fund  
4<sup>th</sup> Quarter Report | 2025



## Overview

## نظرة عامة

## Objectives:

## الأهداف:

The fund aims to achieve long-term capital growth for unitholders by investing mainly in shariah compliant equities of small and medium cap. companies listed on the Saudi stock markets

صندوق الاستثمار كابيتال للشركات السعودية الصغيرة والمتوسطة هو صندوق استثماري عام مفتوح يهدف إلى تحقيق زيادة في رأس المال على المدى الطويل للمالكي الوحدات من خلال الاستثمار بشكل رئيسي في أسهم الشركات الصغيرة والمتوسطة المدرجة في أسواق الأسهم السعودية والمتوافقة مع المعايير الشرعية للصندوق.

## بيانات الصندوق:

Fund start date	2024/11/24 م	تاريخ بدء الصندوق
Unit price upon offering	(SAR) 10.00	سعر الوحدة عند الطرح
Size of the fund	(SAR) 95,520,750	حجم الصندوق
Type of fund	Open ended / مفتوح	نوع الصندوق
Currency of the Fund	ريال سعودي/SAR	عملة الصندوق
Level of risk	High Risk / عالي المخاطر	مستوى المخاطر
Benchmark	S&P Saudi Arabia Midsmall Shariah Index LCL	المؤشر الاسترشادي
Number of distributions	N/A لا ينطبق	عدد مرات التوزيع
Percentage of fees for the management of the invested funds	N/A لا ينطبق	نسبة رسوم الإدارة للصناديق المستثمر بها
The investment advisor and fund sub-manager	N/A لا ينطبق	مستشار الاستثمار ومدير الصندوق من الباطن
The number of days of the weighted average	N/A لا ينطبق	عدد أيام المتوسط المرجح

## Contact information

## بيانات الاتصال

Phone number	(011) - 254 - 7666	رقم الهاتف
Website	<a href="http://www.ICAP.com.sa">www.ICAP.com.sa</a>	الموقع الإلكتروني
Email	<a href="mailto:WebEcare@icap.com.sa">WebEcare@icap.com.sa</a>	البريد الإلكتروني



Price information as of	2025/12/31	معلومات الأسعار كما في
Unit Price	(SAR) 9.06	سعر الوحدة
Change in unit price (compared to the previous quarter)	-7.93%	التغير في سعر الوحدة (مقارنة بالربع السابق)
Dual unit price for money market funds, and debt instruments funds with fixed income	N/A لا ينطبق	سعر الوحدة المزدوج لصناديق أسواق النقد، وصناديق أدوات الدين والدخل الثابت
Total units of the fund	10,541,127	إجمالي وحدات الصندوق
Total net assets	(SAR) 95,520,750	إجمالي صافي الأصول
P/E ratio	17.69	مكرر الربحية P/E

Fund information as of	2025/12/31	معلومات الصندوق كما في
------------------------	------------	------------------------

	(%)	(SAR)	
Total Expense Ratio (TER) (From the average of the net asset of the fund)	0.55%	560,927	نسبة الاتعاب الاجمالية*(TER) (من متوسط صافي اصول الصندوق)
Borrowing percentage (From the total asset value of the fund)	%0.00	0	نسبة الاقتراض (من القيمة الاجمالية لاصول الصندوق)
Dealing expenses (From the average of the net asset of the fund)	%0.007	6,810	مصاريف التعامل (من متوسط صافي اصول الصندوق)
Investment of the fund manger (From the average of the net asset of the fund)	%6.17	5,890,119	استثمار مدير الصندوق (من صافي اصول الصندوق)
Distributed profits	N/A لا ينطبق	N/A لا ينطبق	الارباح الموزعة

\*Total Fee does not include dealing expenses

\*نسبة الاتعاب الاجمالية لا تشمل مصاريف التعامل

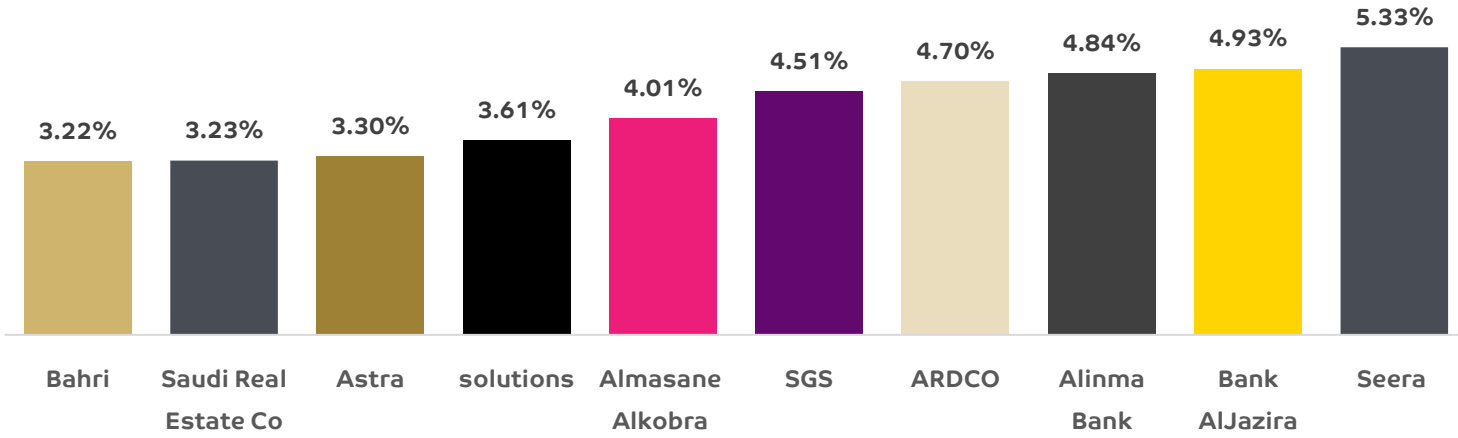
Details of the fund's ownership investments	بيانات ملكية استثمارات الصندوق
---	--------------------------------

Full Ownership	% 100.00	ملكية تامة
Usufruct right	% 0.00	حق منفعة



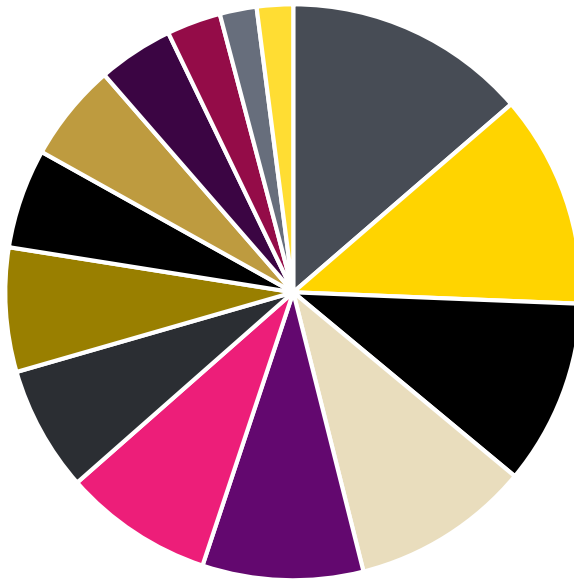
Top 10 investments of the fund

أكبر عشرة استثمارات للصندوق



Fund asset distribution

توزيع أصول الصندوق



100% in Saudi Arabia

- Materials %13.29
- Consumer Services %11.64
- Energy %10.11
- Banks %9.77
- Real Estate Mgmt & Dev't %8.78
- Capital Goods %8.18
- Health Care Equipment & Svc %6.84
- Transportation %6.77
- Software & Services %5.44
- Insurance %5.36
- Industrials %4.12
- Retailing %2.96
- Utilities %2.01
- Commercial & Professional Svc %1.98



## Return, Performance and risks

## العائد، الاداء والمخاطر

خمس سنوات 5 Years	ثلاث سنوات 3 Years	سنة واحدة 1 Year	من بداية السنة (YTD)	ثلاثة أشهر 3 month	عائد الصندوق Fund Return
N/A	N/A	-11.92%	-11.92%	-7.93%	

N/A	N/A	-24.38%	-24.38%	-14.29%	المؤشر الاسترشادي Benchmark
-----	-----	---------	---------	---------	--------------------------------

N/A	N/A	12.46%	12.46%	6.36%	فارق الاداء Performance difference
-----	-----	--------	--------	-------	---------------------------------------

خمس سنوات 5 Years	ثلاث سنوات 3 Years	سنة واحدة 1 Year	من بداية السنة (YTD)	ثلاثة أشهر 3 month	الاداء والمخاطر Performance and risks
----------------------	-----------------------	---------------------	-------------------------	-----------------------	--

N/A	N/A	15.79	15.79	12.10	الانحراف المعياري Standard deviation
-----	-----	-------	-------	-------	---

N/A	N/A	(0.86)	(0.86)	(2.24)	مؤشر شارب Sharp indicator
-----	-----	--------	--------	--------	------------------------------

N/A	N/A	4.80	4.80	3.66	خطأ التتبع Tracking Error
-----	-----	------	------	------	------------------------------

N/A	N/A	0.95	0.95	0.91	بيتا Beta
-----	-----	------	------	------	--------------

N/A	N/A	12.46%	12.46%	6.36%	الفا Alpha
-----	-----	--------	--------	-------	---------------

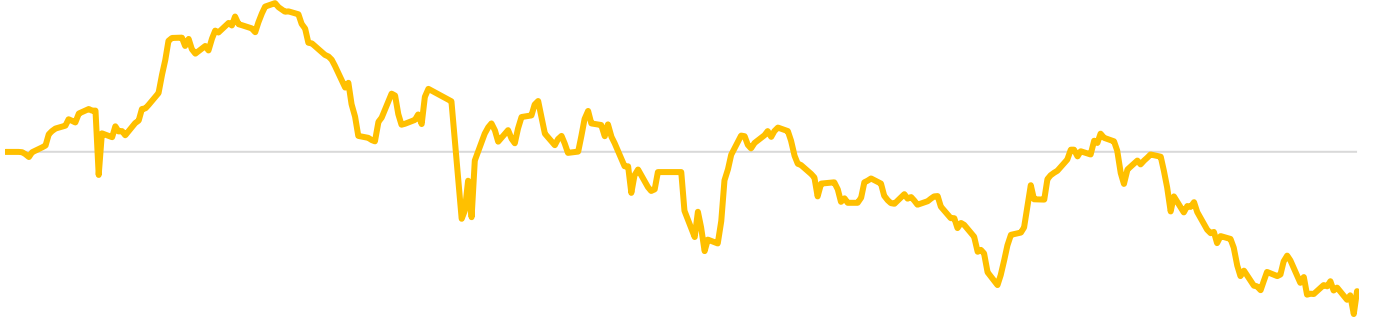
N/A	N/A	2.46	2.46	7.30	مؤشر المعلومات Information Index
-----	-----	------	------	------	-------------------------------------

الفا Alpha	بيتا Beta	خطأ التتبع Tracking Error	مؤشر شارب Sharp indicator	الانحراف المعياري Standard deviation
عائد الصندوق - عائد المؤشر	التغاير بين عائد الصندوق و عائد المؤشر التباين في عائد المؤشر	الانحراف المعياري لـ الفا	عائد الصندوق - معدل العائد الخالي من المخاطر الانحراف المعياري لعائد الصندوق	الجذر التربيعي لمجموع ( (العائد - متوسط العائد) / 2 ^ (عدد الأيام - 1) )
Fund return - Benchmark return	$\frac{Cov(Fund\ return, Benchmark\ return)}{Var(Benchmark\ return)}$	Standard deviation of Alpha	$\frac{Fund\ return - Risk\ free\ rate}{Standard\ deviation\ of\ fund\ return}$	Square root of the sum of ((return - average return)² / (No. of days - 1))



## اداء الصندوق منذ التأسيس

### Fund Performance Since Inception



20-Nov-24

20-Feb-25

20-May-25

20-Aug-25

20-Nov-25

### إخلاء مسؤولية

الاستثمارات عرضة لعدد من المخاطر المرتبطة بالاستثمار في الأسواق المالية وعلى المستثمرين أن يدركوا أن قيمة الاستثمار يمكن أن تقل أو ترتفع في أي وقت وأن الأداء السابق ليس بالضرورة دليلاً على الأداء في المستقبل، كما أن المستثمر يمكن أن يسترد مبلغاً أقل من المبلغ الذي استثمره. أن التغير في أسعار العملات يمكن أن يؤدي إلى تأثير سلبي على قيمة أو سعر أو دخل الورقة المالية. إضافة لذلك أن قيمة الورقة المالية يمكن أن تتعرض لخفض مفاجئ وكبير قد يؤدي لخسارة تساوي المبلغ المستثمر وقد لا تقتصر على كامل المبلغ الذي استثمره أو أودعه أصلاً وأنه قد يضطر إلى دفع المزيد. قد يكون هناك خصم رسوم ومصاريف في تاريخ الاستثمار الأولي أو عند بيع الاستثمار إضافة إلى رسوم الاشتراك أو رسوم استرداد مبكر بناءً على شروط وأحكام الصناديق، وقد ينطبق في بعض الحالات خصم رسوم خاصة بالأداء. وفيما يخص صناديق أسواق النقد فإن شراء أي وحدة في هذا النوع من الصناديق يختلف عن إيداع مبلغ لدى بنك محلي، وأن مدير الصندوق غير ملزم بقبول طلب استرداد الوحدات بقيمة الطرح، وأن قيمة الوحدات وإيراداتها عُرضة للصعود والهبوط.

قد تكون هذه الأوراق المالية غير ملائمة لجميع الأشخاص الذين يتلقون الاعلان، لذا على المستثمرين أخذ المشورة المالية، او القانونية او الضريبية بشأن الاستراتيجيات الاستثمارية او مدى ملائمة الاستثمار في هذه الأوراق المالية. يرجى الرجوع لشروط وأحكام الصندوق للاطلاع على المخاطر الرئيسية للاستثمار والتي تجدها من خلال موقع الشركة، بالإضافة إلى القوائم المالية للصندوق واستثمارات مدير الصندوق في الصندوق. هذا التقرير أعد من قبل شركة الاستثمار للأوراق المالية والوساطة (الاستثمار كابيتال) في مدينة الرياض في المملكة العربية السعودية ولا يجوز إعادة توزيعه او إرساله او نشره جزئياً او بالكامل بأي شكل او طريقة دون موافقة خطية صريحة من شركة الاستثمار كابيتال