صندوق أسواق مالية

صندوق الجزيرة للمرابحة بالريال السعودي

تقرير الربع الثالث لعام 2023م

سعر الوحدة	التغير في سعر الوحدة	إجمالي وحدات الصندوق	اجمالي صافي الأصول	استثمارات مدير الصندوق		الأرباح الموزعة	
159.9047	5.33%	7,983,058	SAR 1,276,528,466	SAR 58,074,286.97	4.55%	SAR 0.00	0.00%

نسبة الاتعاب الاجمالية		نسبة الاقتراض		مصاريف التعامل		بيانات ملكية استثمارات الصندوق	
SAR 3,997,069.10	49.86%	SAR 0.00	0.00%	SAR 0.00	0.00%	ملكية تامه	100.00%
سعر الوحدة المزدوج		مكرر الربحية				حق منفعة	لا ينطبق
N/A		N/A					

هدف الصندوق

يهدف الصندوق إلى الحفاظ على رأس المال مع تحقيق عائد منافس مقارنة بالمؤشر الاسترشادي بمخاطر منخفضة مع توفير السيولة خلال فترة قصيرة

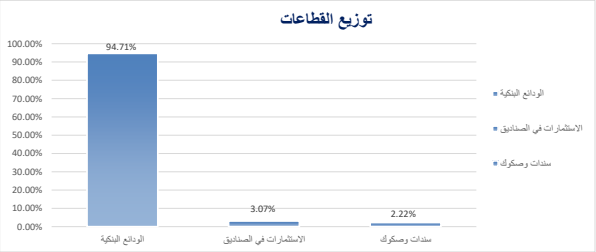

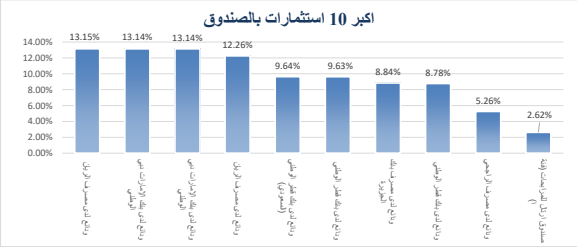

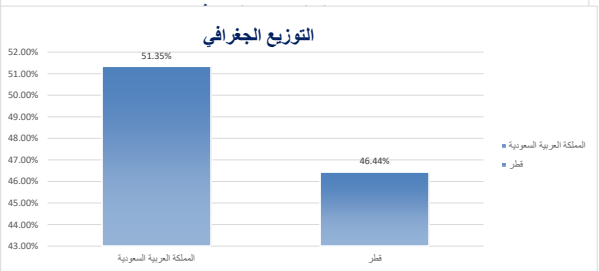

أداء الصندوق (الجدول)

العائد	ثلاثة أشهر	منذ بداية العام حتى تاريخه	سنة واحدة	ثلاث سنوات	خمس سنوات
أداء الصندوق	5.33%	4.62%	4.31%	2.32%	2.31%
أداء المؤشر الاسترشادي	5.85%	5.63%	5.43%	2.55%	2.33%
فارق الأداء	-0.52%	-1.01%	-1.12%	-0.23%	-0.02%

الأداء والمخاطر

معايير الأداء والمخاطر	ثلاثة أشهر	منذ بداية العام حتى تاريخه	سنة واحدة	ثلاث سنوات	خمس سنوات
ألفا Alpha	-0.55	-1.03	-1.13	-0.23	-0.02
الإنحراف المعياري (%)	0.20	0.22	0.26	0.44	0.35
بيتا Beta	-7.05	1.00	1.30	0.69	0.67
خطأ التتبع Tracking Error (%)	0.18	0.19	0.19	0.23	0.20
مؤشر شارب	-3.24	-5.17	-5.26	-1.25	-0.73
مؤشر المعلومات	-2.83	-5.03	-5.79	-1.00	-0.10

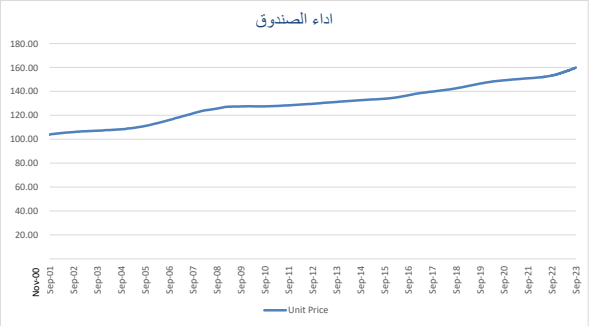

معلومات الصندوق

نوع الصندوق	صندوق عام مفتوح متوافق مع أحكام الشريعة الإسلامية
مستوى المخاطر	منخفضة
عملة الصندوق	الريال السعودي
المؤشر الاسترشادي	سايبور شهر واحد
مستشار الاستثمار ومدير الصندوق من الباطن	لا ينطبق
عدد أيام المتوسط المرجح	320.69
عدد مرات التوزيع	لا ينطبق
حجم الصندوق	SAR 1,276,528,465.64
سعر الوحدة المزدوج لصناديق أسواق النقد، وصناديقأدوات الدين ذات الدخل الثابت	N/A
سعر الوحدة عند الطرح	100
تاريخ بدء الصندوق	2000/11/26

نسبة رسوم الإدارة للصناديق المستثمر فيها

اسم الصندوق	نسبة رسوم الإدارة
صندوق ارتال للمرابحات (فئة ا)	0.50%
صندوق الرياض للمتاجرة بالريال	0.50%

التعريفات

الانحراف المعياري: مقياس المخاطر الكلية للصندوق, يوضح مدى تباعد العوائد من متوسط العائد للصندوق.

مؤشر شارب : مقياس العائد الإضافي (بعد خصم العائد الخالي من المخاطر) نسبة للمخاطر الكلية للصندوق.

خطأ التتبع : هي أداة تشير إلى الفارق في الأداء بين المحفظة والمؤشر المعياري.

بيتا : مقياس لمخاطر الصندوق المرتبطة بالسوق, يوضح المدى الذي يتغير فية عائد الصندوق مقارنة بعائد السوق.

الفا : يقصد بها فائض العوائد عن المؤشر المعياري لاستثمار معين.

مؤشر المعلومات : هو أداة لقياس عوائد المحفظة الاستثمارية الزائدة عن عوائد المؤشر المعياري، بالمقارنة مع تذبذب هذه العوائد.

إخلاء مسؤولية

شركة الجزيرة للأسواق المالية شركة مسجلة سعودية بالسجل التجاري رقم 1010351313 وترخيص هيئة السوق المالية رقم 37-07076 وعنوانها المملكة العربية السعودية ص. ب. 20438 الرياض 11455 ولقد تم إعداد هذا المستند باستخدام بيانات ومعلومات تم جمعها من مصادر يعتقد أنها موثوقة ولا نقدم أية ضمانات أو تعهدات ولا تحمل أية مسؤولية أو التزام بالنسبة لصحة أو دقة تلك المعلومات. إن الأداء السابق ليس بالضرورة دليلا على الأداء في المستقبل وستكون أصول الصندوق عرضة لعدد من المخاطر المصاحبة للإستثمار في الأسواق المالية التي يستثمر فيها أصوله كما أن الاستثمار في الصندوق ليس كوديعة لدى بنك محلي. وعلى المستثمر أن يكون على علم بأن قيمة الوحدات الإستثمارية يمكن ان تنخفض وترتفع في أي وقت. ولا يمكن إعطاء أي تأكيد بأن استراتيجية الصندوق الاستثمارية ستنفذ بنجاح أو بأن الأهداف الاستثمارية سيتم تحقيقها. وليس هناك أي ضمان يقدم للمستثمر ان يسترد المبلغ الأصلي المستثمر ولا بضأن أي عوائد. كما أن على المستثمر الرجوع لمستشار استثماري مؤهل لتحديد ملائمة استثماره في هذا الصندوق. وللحصول على المزيد من المعلومات والتفاصيل عن الصندوق نرجو منكم قبل الدخول في الاستثمار الرجوع لشروط واحكام الصندوق ذات العلاقة وقرائتها بحرص بما في ذلك قسم مخاطر السوق، حيث تتوفر نسخة من شروط وأحكام الصندوق من خلال موقعنا على شبكة الانترنت

للأتصال

الجزيرة كابيتال ص. ب. 20438, الرياض 11455, المملكة العربية السعودية, هاتف:112256000 +966 - www.aljaziracapital.com.sa Email: MF_Ops@Aljaziracapital.com.sa