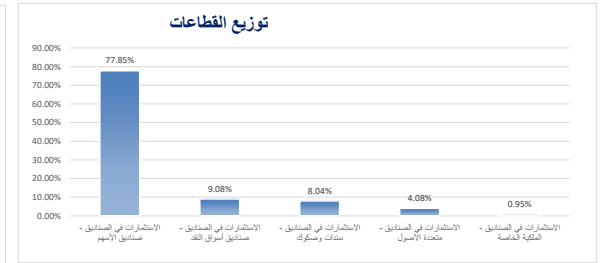
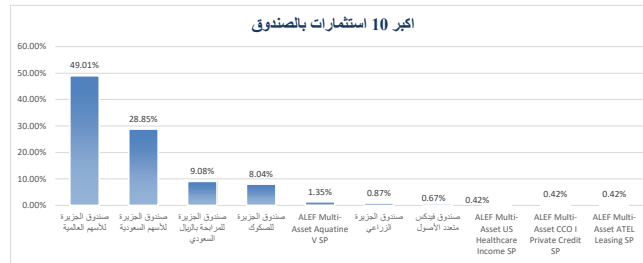


بيانات ملكية استثمارات الصندوق	مصاريف التعامل	نسبة الاقتراض	نسبة الالتماع الاجمالية
100.00% ملكية تامة لا ينطبق	0.00% SAR 0.00	0.00% SAR 0.00	1.06% SAR 660,839.88
		مكرر الرجعية N/A	سعر الوحدة الموزج N/A

الأرباح الموزجة	استثمارات مدير الصندوق	اجمالي صافي الأصول	اجمالي وحدات الصندوق	التغير في سعر الوحدة	سعر الوحدة
0.00% SAR 0.00	0.00% SAR 0.00	SAR 261,040,699.64	1,443,331	8.71%	180.8599

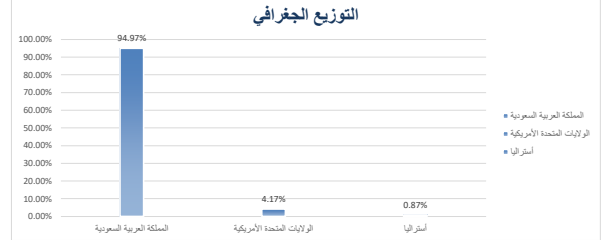
هدف الصندوق

يهدف الصندوق إلى نمو لرأس المال على المدى المتوسط إلى الطويل من خلال الاستثمار في محفظة متنوعة من فئات الأصول



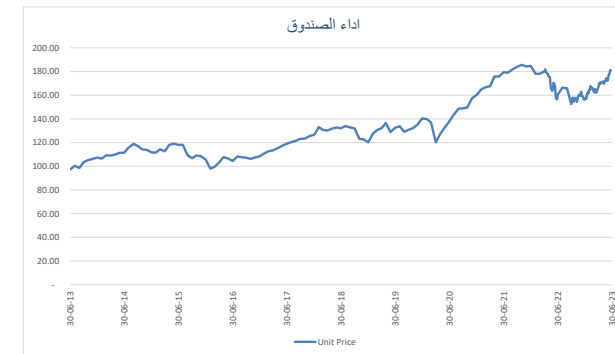
أداء الصندوق (الجدول)

العائد	ثلاث سنوات	سنة واحدة	منذ بداية العام حتى تاريخه	ثلاثة أشهر	عاشرون سنة
أداء الصندوق	36.89%	12.77%	15.51%	8.71%	3.48%
أداء المؤشر القياسي	33.41%	12.93%	14.73%	6.89%	3.48%
فارق الأداء	3.48%	-0.16%	0.78%	1.82%	



الأداء والمخاطر

معايير الأداء والمخاطر	ثلاث سنوات	سنة واحدة	منذ بداية العام حتى تاريخه	ثلاثة أشهر
ألفا Alpha	0.55	-0.16	1.79	9.14
الانحراف المعياري (%)	11.98	12.53	8.39	6.99
بيتا Beta	0.82	0.74	0.63	1.07
خطأ التتبع Tracking Error (%)	5.38	6.65	5.26	2.8
مؤشر شابرب	0.39	0.63	2.85	4.06
مؤشر المعلومات	0.07	-0.07	0.2	2.49



معلومات الصندوق

نوع الصندوق	صندوق عام مفتوح متوافق مع أحكام الشريعة الإسلامية
مستوى المخاطر	عالي
عملة الصندوق	ريال سعودي
المؤشر الاستراتيجي	معايير مركب من 70% من مؤشر داو جونز للأسهم العالمية الإسلامية، 10% من مؤشر داو جونز للصكوك، 10% من مؤشر ليهوودز، و 10% من مؤشر اس إن بي للأسهم السعودية المتوافقة مع الشريعة
مستشار الاستثمار ومدير الصندوق من الباطن	لا ينطبق
عدد أيام المتوسط المرجح	لا ينطبق
عدد مرات التوزيع	لا ينطبق
حجم الصندوق	SAR 261,040,699.64
تاريخ بدء الصندوق	2013-03-13
سعر الوحدة عند الطرح	100.00

نسبة رسوم الإدارة للصناديق المستثمر فيها

اسم الصندوق	النسبة رسوم الإدارة
صندوق الجزيرة للأسهم العالمية	1.50%
صندوق الجزيرة للأسهم السعودية	1.50%
صندوق الجزيرة للصكوك	0.65%
صندوق الجزيرة للمزحمة بالريال السعودي	15% من الأرباح المحققة
صندوق الجزيرة للزراعي للدخل	1.00%
صندوق الرياض للمزحمة المتنوع بالريال	0.50%
صندوق الجزيرة للملكيات الخاصة	0.50%
أيفي متعدد الأصول فيديكس اللوجستي	0.00%
أيفي متعدد الأصول - ITE Rail SP	0.00%
أيفي متعدد الأصول - CCO I Private Credit SP	0.00%
أيفي متعدد الأصول - ECP I Private Credit SP	0.00%
أيفي متعدد الأصول - ATEL Leasing SP	0.00%
أيفي متعدد الأصول - US Healthcare Income SP	0.00%
أيفي متعدد الأصول - ALEF Multi-Asset Aquatime V SP	0.00%

الانحراف المعياري: مقياس المخاطر الكلية للصندوق، يوضح مدى تباعد العوائد من متوسط العائد للصندوق.
مؤشر شابرب: مقياس العائد الإضافي (بعد خصم العائد الخالي من المخاطر) نسبة للمخاطر الكلية للصندوق.
خطأ التتبع: هي أداة تشير إلى الفرق في الأداء بين المحفظة والمؤشر المعياري.
بيتا: مقياس لمخاطر الصندوق المرتبطة بالسوق، يوضح المدى الذي يتغير فيه عائد الصندوق مقارنة بعائد السوق.
الفا: يقصد بها فائض العوائد عن المؤشر المعياري لاستثمار معين.
مؤشر المعلومات: هو أداة لقياس عوائد المحفظة الاستثمارية الزائدة عن عوائد المؤشر المعياري، بالمقارنة مع تذبذب هذه العوائد.

إخلاء مسؤولية:
 شركة الجزيرة للأسواق المالية شركة مسجلة سعودية ولا تحمل أي مسؤولية أو التزام بالخدمة أو تقديم أي ضمانات أو تعهدات ولا تقدم أي نصائح أو توصيات استثمارية. هذا التقرير لا يشكل نصيحة استثمارية ولا ينبغي الاعتماد عليه في اتخاذ أي قرار استثماري. هذا التقرير لا يهدف إلى توفير معلومات أو نصائح استثمارية. هذا التقرير لا يهدف إلى توفير معلومات أو نصائح استثمارية. هذا التقرير لا يهدف إلى توفير معلومات أو نصائح استثمارية.