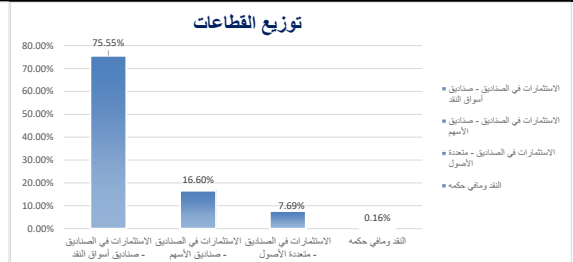
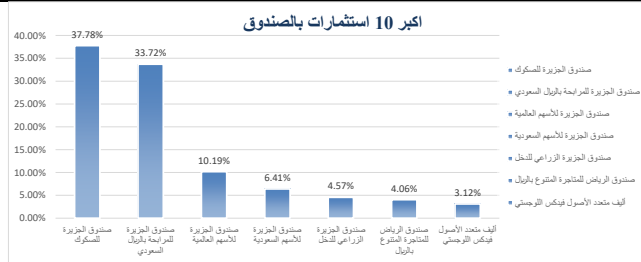


بيانات ملكية استثمارات الصندوق	مصاريف التعامل	نسبة الاقتراض	نسبة الاعتاب الإجمالية
100.00%	0.00%	0.00%	0.17%
مملوكة تامة	SAR 0.00	SAR 0.00	SAR 267,212.22
خفي منفعة		مكرر الربحية	سعر الوحدة المزدوج
		N/A	N/A

سعر الوحدة	التغير في سعر الوحدة	إجمالي وحدات الصندوق	إجمالي صافي الأصول	استثمارات مدير الصندوق	الأرباح الموزعة
122.9008	-1.33%	1,200,962	SAR 147,599,125.59	SAR 0.00	SAR 0.00

هدف الصندوق

يهدف الصندوق إلى نمو رأس المال على المدى المتوسط إلى الطويل مع التركيز قدر الإمكان على الحفاظ على رأس المال من خلال الاستثمار في محفظة متنوعة من فئات الأصول

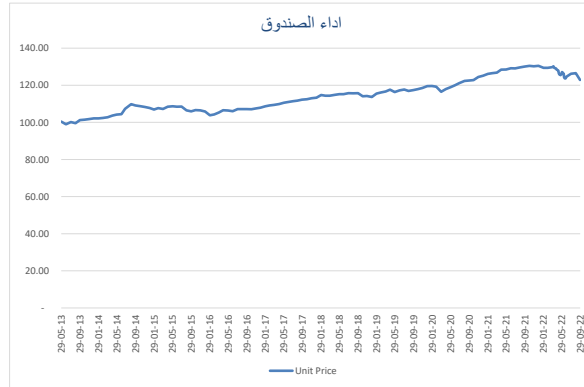
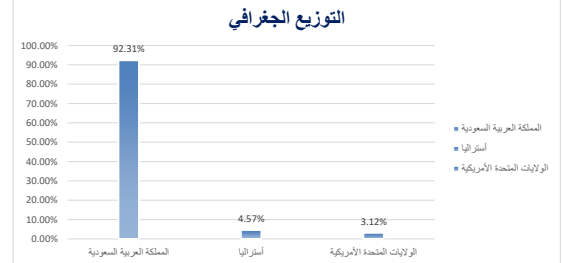


أداء الصندوق (الجدول)

العائد	منذ بداية العام حتى تاريخه	سنة واحدة	لثلاث سنوات	خمس سنوات
أداء الصندوق	-1.33%	-5.54%	4.64%	9.49%
أداء المؤشر القياسي	-1.70%	-8.07%	3.29%	9.16%
فارق الأداء	0.37%	2.53%	1.35%	0.33%

الأداء والمخاطر

معايير الأداء والمخاطر	لثلاثة أشهر	منذ بداية العام حتى تاريخه	سنة واحدة	لثلاث سنوات	خمس سنوات
الانحراف المعياري (%)	7.52	4.35	3.91	3.33	2.95
مؤشر شارب	-1.14	-2.39	-1.98	0.03	0
خطا تتبع	2.75	2.90	2.72	2.14	2.57
Beta	0.76	0.65	0.63	0.65	0.55
Alpha	1.42	3.59	2.54	0.44	0.06
مؤشر المعلومات	0.51	1.34	0.97	0.18	0



معلومات الصندوق

نوع الصندوق	صندوق عام مفتوح متوافق مع أحكام الشريعة الإسلامية
مستوى المخاطر	متخفضة
عملة الصندوق	ريال سعودي
المؤشر الاستراتيجي	معياري مركب من 50% من مؤشر داو جونز للصكوك، 30% من سايبرز لشهر واحد، 17.50% من مؤشر داو جونز للأسهم العالمية الإسلامية، و 2.5% من مؤشر أس اند بي للأسهم السعودية المتوافقة مع الشريعة
مستشار الاستثمار ومدير الصندوق من البائين	لا ينطبق
عدد أيام المتوسط المرجح	لا ينطبق
عدد مرات التوزيع	لا ينطبق
حجم الصندوق	SAR 147,599,125.59
تاريخ بدء الصندوق	2013-03-13
سعر الوحدة عند الطرح	100

نسبة رسوم الإدارة للصناديق المستثمر فيها

اسم الصندوق	النسبة رسوم الإدارة
صندوق الجزيرة للأسهم العالمية	1.50%
صندوق الجزيرة للأسهم السعودية	1.50%
صندوق الجزيرة للصكوك	0.65%
صندوق الجزيرة للتراصة بالبرازيل	15% من الأرباح المحققة
صندوق الجزيرة الزراعي للثقل	1.00%
صندوق الرياض للتجارة المتعدد بالبرازيل	0.50%
أليف متعدد الأصول فونكس الوجدسي	0.00%

التعريفات
الانحراف المعياري: مقياس المخاطر الكلية للصندوق، يوضح مدى تباعد العوائد من متوسط العائد للصندوق.
مؤشر شارب: مقياس العائد الإضافي (بعد خصم العائد الخالي من المخاطر) نسبة للمخاطر الكلية للصندوق.
خطا تتبع: هي أداة تشير إلى الفارق في الأداء بين المحفظة والمؤشر المعياري.
بيتا: مقياس لمخاطر الصندوق المرتبطة بالسوق، يوضح المدى الذي يتغير فيه عائد الصندوق مقارنة بعائد السوق.
الفأ: يقصد بها فائض العوائد عن المؤشر المعياري لاستثمار معين.
مؤشر المعلومات: هو أداة لقياس عوائد المحفظة الاستثمارية الزائدة عن عوائد المؤشر المعياري، بالمقارنة مع تذبذب هذه العوائد.

إخلاء مسؤولية
 شركة الجزيرة للأسواق المالية شركة مسجلة سعودية بالسلح التجاري رقم 1010351313 ورخص هيئة السوق المالية رقم 07076-37 وعنوانها المملكة العربية السعودية - ب.ب. 20438 الرياض 11455 ولقد تم إعداد هذا المستند باستخدام بيانات ومعلومات تم جمعها من مصادر مختلفة لها مصداقية ولا تقدم أية ضمانات أو تعهدات ولا تحمل أية مسؤولية أو التزام بالنسبة لصحة أو دقة تلك المعلومات. إن أداء السبق ليس بالضمانة دليلا على الأداء في المستقبل وستكون أصول الصندوق عرضة لعدد من المخاطر المحتملة الصاحبة للإستثمار في الأصول المالية التي يستثمر فيها أصوله كما أن الإستثمار في الصندوق ليس كودمية أدى نتائجها على علم بأن قيمة الوحدات الإستثمارية يمكن أن تتخلف وترتفع في أي وقت، ولا يمكن إعطاء أي تأكيد بأن إستراتيجية الصندوق الإستثمارية ستحقق نتائج أو أن الأهدف الإستثمارية سيتم تحقيقها، وليس هناك أي ضمان يقدم للمستثمر أن قيمة البيع الأصل للمستثمر ولا بشأن أي عوائد كما أن على المستثمر الرجوع لاستثمار مسؤوله لتحديد إمكانية الإستثمار في هذا الصندوق. ولتحصول على المزيد من المعلومات والتفاصيل عن الصندوق يرجى التواصل مع فريق الخدم في الإستثمار الرجوع لشروط وأحكام الصندوق ذات العلاقة وقراءتها بحرص بما في ذلك قسم مخاطر السوق، حيث تتوفر نسخة من شروط وأحكام الصندوق من خلال موقعنا على شبكة الانترنت