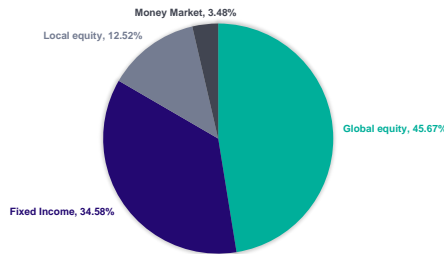


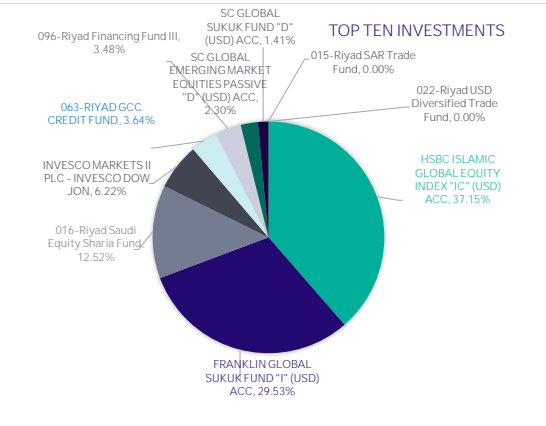
هدف الصندوق:	
التاريخ	9/30/2023
هدف الصندوق:	هو صندوق قابض عام مفتوح يستثمر في مجموعة من الصناديق المتوافقة مع الضوابط الشرعية المفرة من اللجنة الشرعية بهدف إلى نمو رأس المال على المدى الطويل في ظل مخاطر عالية.
تعريفات:	
التنحراف المعياري:	في أغلب الأوقات يتذبذب متوسط عائد الصندوق الشهري بقدر هذا الرقم على الأقل.
مؤشر شارب:	يحدد العائد لكل وحدة مخاطرة يأخذها الصندوق.
خطأ التتبع:	تقيس مدى تتبع محفظة أو صندوق ما للمؤشر الإرشادي.
بيتا:	نسبة المخاطرة مقارنة بالمؤشر الإرشادي.
ألفا:	الفرق بين عوائد الصندوق المحفظة والعوائد المتوقعة في ظل مخاطرة معينة.
مؤشر المعلومات:	يحدد العائد الفاضل في ظل مخاطرة محددة، هي أيضاً أداة لقياس مدى مهارة مدير الصندوق.
معلومات الأسعار كما في نهاية الربع (سبتمبر/2023):	
سعر الوحدة نهاية الربع	31.37
التغير في سعر الوحدة	(2.65)
إجمالي وحدات الصندوق	400,479.30
إجمالي صافي الأصول	12,564,736.37
مكرر الربحية (P/E)	-
بيانات ملكية استثمارات الصندوق:	
ملكية تامة	100%
حق منفعة	-

معلومات الصندوق		
تاريخ بدء الصندوق:	12/31/2002	
سعر الوحدة عند الطرح:	10	
حجم الصندوق:	12,617,286.07	
نوع الصندوق:	هو صندوق قابض عام مفتوح يستثمر في مجموعة من الصناديق المتوافقة مع الضوابط الشرعية	
عملة الصندوق:	ريال سعودي	
مستوى المخاطر:	عالي المخاطر	
المؤشر الاسترشادي:	DJ Islamic Markets • S&P Saudi Sharia • Dow Jones Sukuk Total Return (ex-Reinvestment) • سعر تكلفة التمويل، بين البنوك بالريال، السعودي لمدة شهر •	
عدد مرات التوزيع:	-	
نسبة رسوم الإدارة للصناديق المستثمر فيها:	تتراوح بين 0.50 إلى 1.85 نسبة مئوية من صافي أصول الصندوق المستثمر فيه.	
مستشار الاستثمار ومدير الصندوق من الباطن:	-	
عدد أيام المتوسط المرجح:	-	
معلومات الصندوق كما في نهاية الربع (سبتمبر/2023):		
النسبة	القيمة	%
نسبة الالاتعاب الاجمالية	54,445.62	0.433%
نسبة الاقتراض	-	-
مصاريف التعامل	-	-
استثمار مدير الصندوق	-	-
الأرباح الموزعة	-	-

## ASSET DISTRIBUTION BY GEOGRAPHICAL



## TOP TEN INVESTMENTS

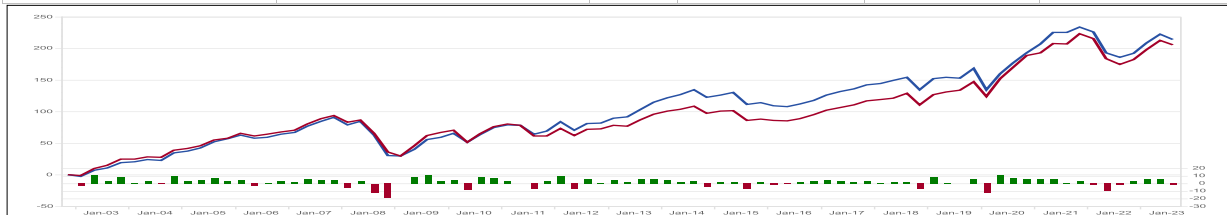


## العائد:

البند	ثلاثة أشهر (نهاية الربع الحالي)	منذ بداية السنة	سنة واحدة	ثلاث سنوات	خمس سنوات
أداء الصندوق	(2.65)	7.39	9.89	13.43	23.63
أداء المؤشر	(2.28)	8.19	11.30	4.20	5.95
الفرق	(0.37)	(0.80)	(1.41)	9.23	17.68

## الأداء و المخاطر:

معايير الأداء والمخاطر	ثلاثة أشهر (نهاية الربع الحالي)	منذ بداية السنة	سنة واحدة	ثلاث سنوات	خمس سنوات
التنحراف المعياري	2.50	2.52	8.54	9.18	10.37
مؤشر شارب	(1.61)	1.43	0.61	0.27	0.25
خطأ التتبع	0.41	0.50	1.64	3.61	3.39
بيتا	0.99	0.97	0.95	0.88	0.93
ألفا	(0.13)	(0.06)	(0.80)	0.58	(1.12)
مؤشر المعلومات	(0.79)	(0.59)	(0.83)	0.03	(0.47)



## أخلاق مسؤولية:

الأداء السابق ليس مؤشرا ولا ضمانا للعوائد المستقبلية. يمكن أن ترتفع قيمة الوحدات والدخل منها أو تقل، قد يتلقى المستثمر أقل مما استثمره أصلاً. بالإضافة إلى ذلك، الرسوم المفروضة على الأموال وأسعار صرف العملات قد يكون لها آثار سلبية إضافية يجب على المستثمرين النظر في وضعهم الفردي والمالي قبل الدخول في منتج معين / صندوق معين ويجب عليهم طلب المشورة من المهنيين في مجال الاستثمار والقانون. يتم توفير التوصيف التفصيلي والمحدد المتعلق بالمنتج في الشروط والأحكام واتفاقية إدارة المحفظة التقديرية المطبقة على الصندوق وإدارة المحفظة التقديرية التي يجب قراءتها وفهمها قبل الدخول فيها.

## تفاصيل الاتصال

الرياض المالية شركة مساهمة مغلقة برأس مال مدفوع 500 مليون ريال وتعمل بموجب ترخيص من هيئة السوق المالية برقم 07070-37 (سجل تجاري رقم 1010239234) الإدارة العامة، واحة غرناطة 4 2414 حى الشهداء - وحدة رقم 69، الرياض 13241 - 7279 المملكة العربية السعودية

مكتب الرياض المالية الرئيسي  
مجمع غرناطة للأعمال 2414 حى الشهداء الوحدة رقم 69 . الرياض 13241-7279 المملكة العربية السعودية  
هاتف: 920012299  
البريد الإلكتروني: ask@riyadcapital.com

























