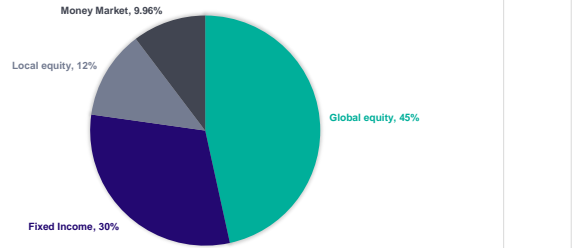


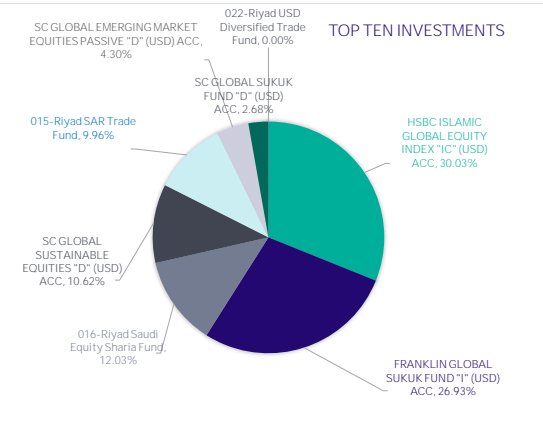
هدف الصندوق:	
التاريخ	3/31/2023
تعريفات:	هو صندوق قابض عام مفتوح يستثمر في مجموعة من الصناديق المتوافقة مع الضوابط الشرعية المفرة من اللجنة الشرعية بهدف إلى نمو رأس المال على المدى الطويل في ظل مخاطر عالية.
الانحراف المعياري:	في أغلب الأوقات يتذبذب متوسط عائد الصندوق الشهري بقدر هذا الرقم على الأقل.
مؤشر شارب:	يحدد العائد لكل وحدة مخاطرة يأخذها الصندوق.
خطأ التتبع:	تقيس مدى تتبع محفظة أو صندوق ما للمؤشر الإرشادي.
بيتا:	نسبة المخاطرة مقارنة بالمؤشر الإرشادي.
الفا:	الفرق بين عوائد الصندوق المحفظة والعوائد المتوقعة في ظل مخاطرة معينة.
مؤشر المعلومات:	يحدد العائد الفائض في ظل مخاطرة محددة، هي أيضاً أداة لقياس مدى مهارة مدير الصندوق.
معلومات الأسعار كما في نهاية الربع (مارس/2023):	
سعر الوحدة نهاية الربع	30.80
التغير في سعر الوحدة	-
إجمالي وحدات الصندوق	456,098.38
إجمالي صافي الأصول	14,047,452.57
مكرر الربحية (P/E)	-
بيانات ملكية استثمارات الصندوق:	
ملكية تامة	100%
حق منفعة	-

معلومات الصندوق		
تاريخ بدء الصندوق:	12/31/2002	
سعر الوحدة عند الطرح:	10	
حجم الصندوق:	14095425.48	
نوع الصندوق:	هو صندوق قابض عام مفتوح يستثمر في مجموعة من الصناديق المتوافقة مع الضوابط الشرعية	
عملة الصندوق:	ريال سعودي	
مستوى المخاطر:	عالي المخاطر	
المؤشر الاسترشادي:	DJ Islamic Markets • S&P Saudi Sharia • Dow Jones Sukuk Total Return (ex-Reinvestment) • سعر تكلفة التمويل، بين البنوك بالريال، السعودي لمدة شهر •	
عدد مرات التوزيع:	-	
نسبة رسوم الإدارة للصناديق المستثمر فيها:	تتراوح بين 0.50 إلى 1.85 نسبة مئوية من صافي أصول الصندوق المستثمر فيه.	
مستشار الاستثمار ومدير الصندوق من الباطن:	-	
عدد أيام المتوسط المرجح:	-	
معلومات الصندوق كما في نهاية الربع (مارس/2023):		
النسبة	القيمة	النسبة
نسبة الالتزام الاجمالية	52,355.69	0.371%
نسبة الاقتراض	-	-
مصاريف التعامل	-	-
استثمار مدير الصندوق	-	-
الأرباح الموزعة	-	-

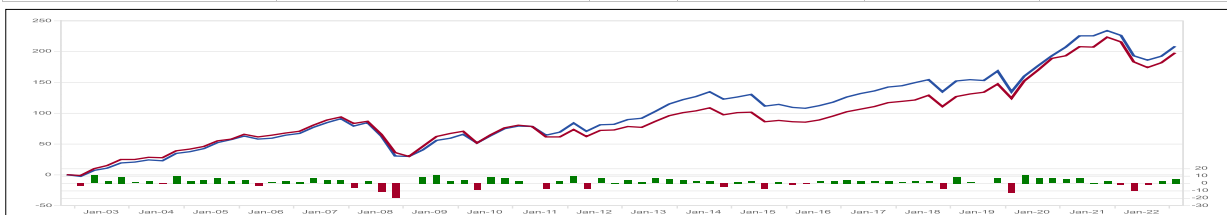
## ASSET DISTRIBUTION BY GEOGRAPHICAL



## TOP TEN INVESTMENTS



العائد:						
النسبة	ثلاثة أشهر (نهاية الربع الحالي)	منذ بداية السنة	سنة واحدة	ثلاث سنوات	خمس سنوات	الفرق
أداء الصندوق	5.42	5.42	-5.43	31.59	26.15	
أداء المؤشر	5.63	5.63	-5.5	32.89	36.24	
الفرق	-0.21	-0.21	0.07	-1.3	-10.09	
الأداء و المخاطر:						
معايير الأداء والمخاطر	ثلاثة أشهر (نهاية الربع الحالي)	منذ بداية السنة	سنة واحدة	ثلاث سنوات	خمس سنوات	الفرق
الانحراف المعياري	2.79	2.79	11.74	9.68	10.14	
مؤشر شارب	1.54	1.54	-0.69	0.89	0.33	
خطأ التتبع	0.04	0.04	1.67	3.66	3.51	
بيتا	1	1	0.94	0.86	0.93	
الفا	-0.07	-0.07	-0.33	0.96	-1.05	
مؤشر المعلومات	-6.04	-6.04	0.04	-0.1	-0.46	



## أخلاق مسؤولية:

الأداء السابق ليس مؤشراً ولا ضماناً للعوائد المستقبلية. يمكن أن ترتفع قيمة الوحدات والدخل منها أو تقل. قد يتلقى المستثمرون أقل مما استثمروه أصلاً. بالإضافة إلى ذلك، الرسوم المفروضة على الأموال وأسعار صرف العملات قد يكون لها آثار سلبية إضافية يجب على المستثمرين النظر في وضعهم الفردي والمالي قبل الدخول في منتج معين / صندوق معين ويجب عليهم طلب المشورة من المهنيين في مجال الاستثمار والقانون. يتم توفير التوصيف التفصيلي والمحدد المتعلق بالمنتج في الشروط والأحكام واتفاقية إدارة المحفظة التقديرية المطبقة على الصندوق وإدارة المحفظة التقديرية التي يجب قراءتها وفهمها قبل الدخول فيها.

## تفاصيل الاتصال

الرياض المالية شركة مساهمة مغلقة برأس مال مدفوع 500 مليون ريال وتعمل بموجب ترخيص من هيئة السوق المالية برقم 07070-37 (سجل تجاري رقم 1010239234) الإدارة العامة، واحة غرناطة 2414 حي الشهداء - وحدة رقم 69، الرياض 13241 - 7279 المملكة العربية السعودية

مكتب الرياض المالية الرئيسي  
مجمع غرناطة للأعمال 2414 حي الشهداء الوحدة رقم 69، الرياض 13241-7279 المملكة العربية السعودية  
هاتف: 920012299  
البريد الإلكتروني: ask@riyadcapital.com

























