

# النتائج المالية للربع الأول من العام 2021م

إعلان سبكيم لنتائج التقرير المالي للربع الأول من العام 2021م

**التاريخ :** الأربعاء 05 مايو، 2021م

**التوقيت:** 02:00 م (السعودية)، 11:00 ص (غرينتش)، 12:00 م (لندن)، 07:00 ص (نيويورك)، 03:00 م (دبي)

## إخلاء المسؤولية

### إخلاء المسؤولية ومعلومات مهمة فيما يتعلق بهذا العرض التقديمي

تم إعداد هذا العرض التقديمي بشكل منفرد للاستخدام في العرض التوضيحي للمستثمر بشأن النتائج المالية لشركة الصحراء العالمية للبتروكيماويات (سبكيم). بحضوركم العرض التوضيحي للمستثمر أو قراءة شرائح العرض التقديمي؛ فأنتم توافقون على التزامكم بالحدود الآتية.

تم إعداد هذا العرض التقديمي من قبل سبكيم بشكل منفرد للاستخدام في العرض التوضيحي للمستثمر المنعقد فيما يتصل بالنتائج المالية لسبكيم. المعلومات الواردة في هذا العرض التقديمي لا يُزعم أنها شاملة ولم يتم التحقق منها بصورة مستقلة. لا يتم تقديم أي تمثيل أو ضمان، صريحًا أو ضمنيًا، ولا ينبغي الاعتماد على وضوح أو دقة أو اكتمال أو صحة المعلومات أو الآراء الواردة في هذا العرض التقديمي. قد تخضع المعلومات الواردة في هذا العرض التقديمي للتحديث والمراجعة والتحقق والتعديل وقد تتغير هذه المعلومات بشكل جوهري. سبكيم ليست ملزمة بتحديث أو إبقاء المعلومات الواردة في هذا العرض التقديمي، وأي آراء يتم التعبير عنها فيه عرضة للتغيير دون تقديم إشعار. لا أحد من سبكيم أو أي من الشركات التابعة لها أو المستشارين أو الممثلين: (1) يقدم أي تمثيل أو ضمان، صريحًا أو ضمنيًا، فيما يتعلق بحقيقة المعلومات الواردة في هذا العرض التقديمي أو وضوحها أو دقتها أو اكتمالها (أو ما إذا تم حذف أي معلومات من هذا العرض التقديمي)؛ أو (2) يتحمل أي مسؤولية من أي نوع (في الإهمال أو غير ذلك) عن أي خسارة من أي نوع تنشأ عن أي استخدام لهذا العرض التقديمي أو محتوياته، أو تنشأ بطريقة أخرى فيما يتعلق بهذا العرض التقديمي.

تم تقديم المعلومات الواردة في هذا العرض التقديمي بشكل سري ولا يجوز إعادة إنتاجها أو إعادة توزيعها على أي أشخاص آخرين.

لا يشكل هذا العرض التقديمي أو يكون جزءًا من أي عرض لبيع أو إصدار أو دعوة للشراء أو الاشتراك، أو أي طلب للحصول على أي عرض للشراء أو الاشتراك في أي أوراق مالية لسبكيم أو أي من الشركات التابعة لها، ولا يشكل هذا العرض التقديمي أو أي جزء منه أو حقيقة توزيعه أساسًا لأي عقد أو قرار استثماري ولا يجوز الاعتماد عليه فيما يتعلق بأي من مثل ذلك. تم تقديم المعلومات والآراء الواردة في هذا العرض التقديمي في تاريخ العرض وهي عرضة للتغيير.

تشكل بعض البيانات الواردة في هذا العرض "بيانات تطلعية". تتضمن هذه البيانات سجلات النوايا أو المعتقدات أو التوقعات فيما يتعلق، من بين أمور أخرى، بالعمليات والظروف المالية والسيولة والتوقعات والنمو والاستراتيجيات وسياسة توزيع الأرباح لسبكيم والشركات التابعة لها والصناعات التي تعمل فيها. هذه البيانات، التي تحتوي على الكلمات "يتوقع"، "يعتقد"، "يعتزم"، "تقريبًا"، "ينترقب" وكلمات ذات معنى مماثل، تعكس معتقدات سبكيم وتوقعاتها، وهي عرضة للمخاطر والشكوك التي قد تؤدي إلى اختلاف النتائج الفعلية اختلافًا ماديًا. تشمل هذه المخاطر والشكوك، من بين عوامل أخرى، تقلب أسعار السلع والمخاطر المتعلقة بالتكنولوجيا، والمرافق المشتركة، والمنافسة والأسعار، والتمويل، والتفاضي، والعمليات العامة، والبيئة، وتوريد المواد الأولية وسعرها، وواجهة المشروع، والعملات الأجنبية، وكذلك مختلف ظروف السوق وآفاق النمو المتوقعة من قبل إدارة سبكيم. يمكن أن تؤثر هذه العوامل وغيرها سلبيًا على النتائج والآثار المالية للخطط والأحداث الموضحة في هذا العرض التقديمي. نتيجة لذلك، نحذركم من عدم الاعتماد بشكل مفرط على مثل هذه البيانات التطلعية. تُحلي سبكيم مسؤوليتها من أي التزام بتحديث وجهة نظرنا بشأن هذه المخاطر والشكوك أو الإعلان علنًا عن نتيجة أي مراجعات للبيانات التطلعية الواردة في هذا العرض التقديمي، باستثناء الحالات التي يكون مطلوبًا فيها القيام بذلك بموجب القانون المعمول به.

# معكم اليوم



عبدالله السعدون  
الرئيس التنفيذي



مطر الظفيري  
نائب الرئيس للقسم التجاري



إبراهيم الرشود  
نائب الرئيس لقسم التصنيع



رشدي الدليجان  
نائب الرئيس للقسم المالي



زياد الدهامي  
رئيس قسم علاقات المستثمرين

نرعى التميز في عملنا ونؤكد على التزامنا بتطوير قدراتنا وتحقيق أقصى قدر من الكفاءة



لمحة عامة

5

المعالم البارزة في الأداء

8

المعالم البارزة في الشركة

14

المآخذ الرئيسية

17

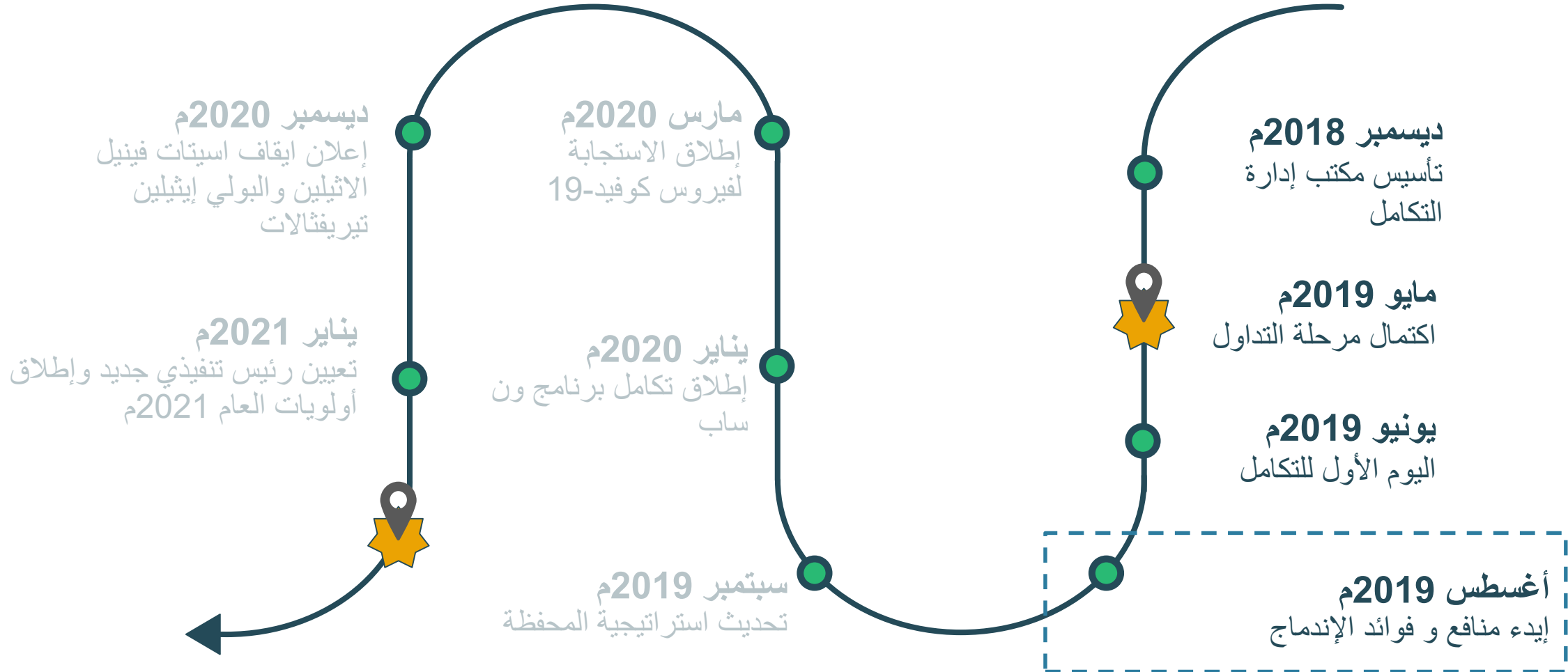
ملحق: الموجز المالي

20

# لمحة عامة

أرباح الربع الأول لعام 2021م  
العرض التوضيحي للمستثمر

# تم تحقيق العديد من الإنجازات خلال العامين الماضيين فيما يتعلق بالتكامل والاستجابة لفيروس كوفيد-19

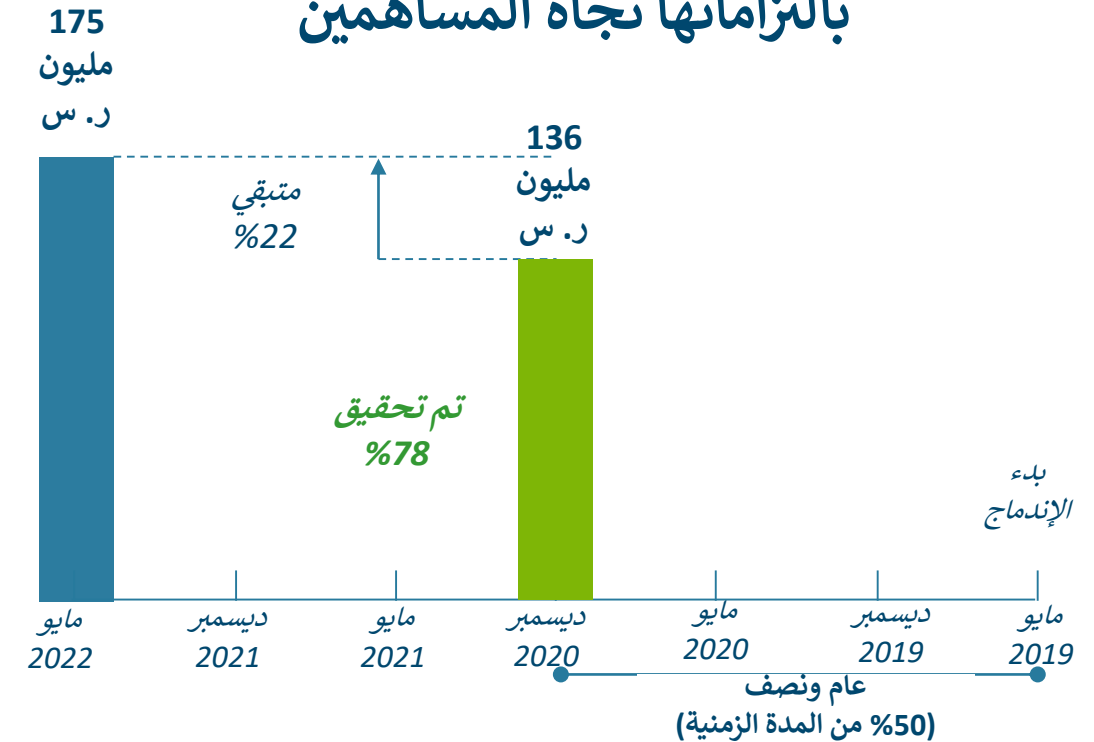


# في عام 2020م، قدمت سبكيم 136 مليون ريال سعودي كمنافع و فوائد اندماج و تم تحقيق 78٪ من الهدف في 50٪ من الوقت

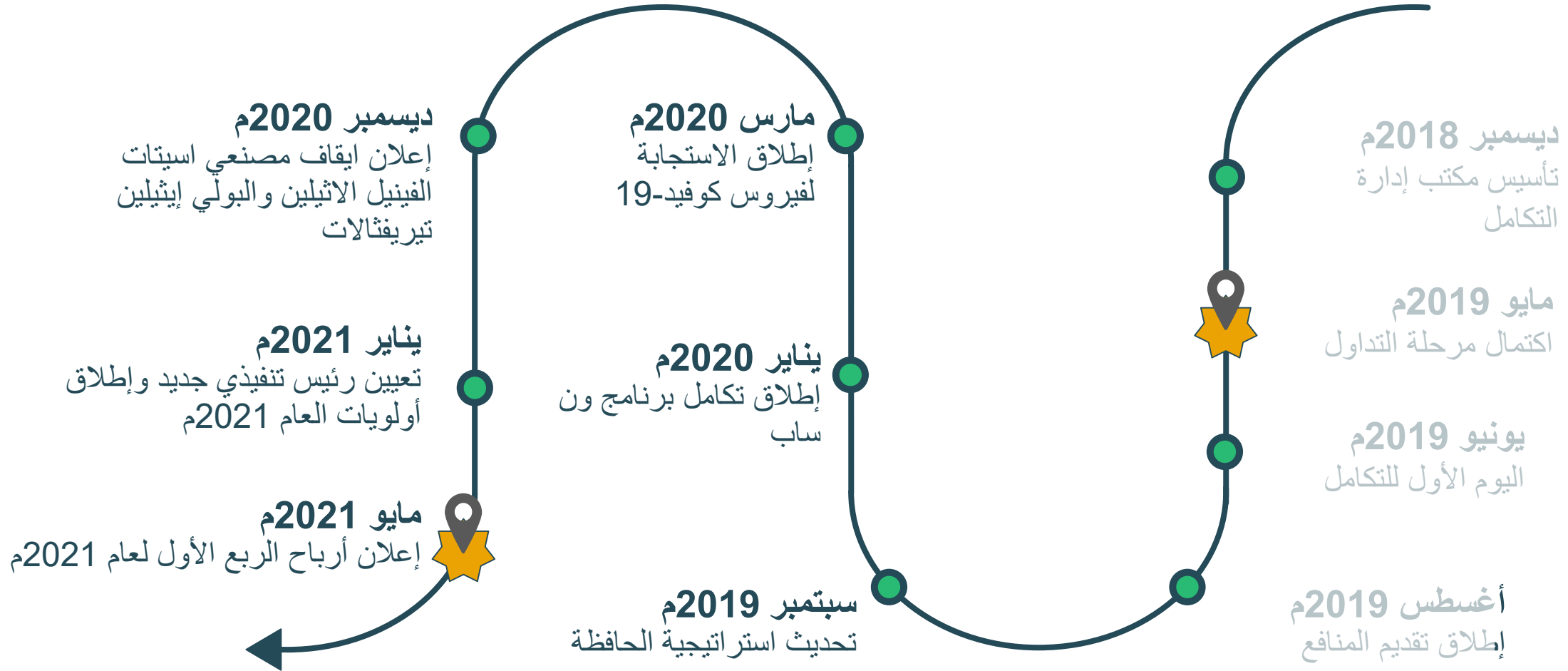
تم تحقيق منافع الإندماج من خلال عدة مصادر للقيمة:

- تخفيض نفقات البيع
- تخفيض التكاليف اللوجستية
- تخفيض تكاليف الشراء
- تخفيض تكاليف الصيانة
- تخفيض نفقات الإدارة

تسير سبكيم بشكل جيد على الطريق الصحيح للوفاء بالتزاماتها تجاه المساهمين



# تم تحقيق العديد من الإنجازات خلال العامين الماضيين فيما يتعلق بالتكامل والاستجابة لفيروس كوفيد-19





# النقاط الرئيسية - الربع الأول لعام 2021م

## القسم المالي

0.57  
ر. س / للسهم

ربحية السهم

0.07- ر. س / السهم



411.5  
مليون ر. س

صافي الدخل

53- مليون ر. س



950 مليون

ر. س

(%46.8)

هامش الأرباح قبل الفوائد  
والضرائب والاستهلاك وإهلاك  
الدين (هامش %)

298 مليون ر. س



## القسم التشغيلي

181

KMT

إنتاج البوليمرات

%47.6



853

KMT

إنتاج الكيماويات

%0



- تشمل الكيماويات: الميثانول، البوتانديول، أول أكسيد الكربون، التتراهدروفران، الجاما بوتيرولاكتون، خلات فينيل المونومر، أسيتات البوتيل، أنهيدريد المالك، حمض الأسيتيك، أنهيدريد الخل، الصودا الكاوية، إيثيل ثنائي الكلوريد، أسيتات الإيثيل، أسيتات البوتيل
- تشمل البوليمرات: البولي إيثيلين منخفض الكثافة، البولي إيثيلين عالي الكثافة، البولي بروبيلين، أسيتات فينيل الإيثيلين، بيوتلين التيريفثاللات، البوليمر فائق الامتصاص

# الأداء في الربع الأول

أرباح الربع الأول لعام 2021م

العرض التوضيحي للمستثمر

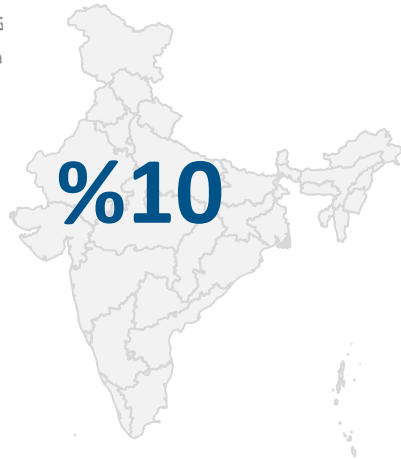
# التوقعات الاقتصادية



بدأ الاقتصاد العالمي في التعافي على الرغم من أن بعض النقاط الساخنة لفيروس كوفيد-19 لا تزال مصدر قلق

## الهند

تشكل الموجة الثانية لخطر فيروس كوفيد-19 مخاطر متزايدة على التعافي الاقتصادي الضعيف للهند




## الصين



صندوق النقد الدولي يرفع توقعاته للنمو في عام 2021م إلى 8.4٪. ارتفاع معنويات الاستثمار يقودها الابتكار التكنولوجي وإصلاح سوق رأس المال


## جنوب شرق آسيا



يتوقع صندوق النقد الدولي أن تنمو أكبر خمسة اقتصادات نامية مجتمعة بنسبة 4.9٪ في عام 2021م. قطاع السياحة الأبطأ في التعافي

## أوروبا

تواجه أوروبا مخاطر أكبر على تعافي اقتصادها بسبب متغيرات فيروس كوفيد-19 والتأخير في برامج اللقاحات



## الميثانول

التكلفة والشحن للصين

متوسط عام 2020  
الفعلي في الربع الأول لعام 2021م



## بوتانديول<sup>1</sup>

التكلفة والشحن للصين



## هيدروكسيد الصوديوم

شحن NEA مجاني على السفن



## EDC

التكلفة والشحن لآسيا

متوسط عام 2020  
الفعلي في الربع الأول لعام 2021م



## AA

التكلفة والشحن لآسيا



## خلات فينيل المونومر

التكلفة والشحن لجنوب آسيا



## EA

التكلفة والشحن لآسيا

متوسط عام 2020  
الفعلي في الربع الأول لعام 2021م



## اسيتات فينيل الاثيلين

التكلفة والشحن لآسيا

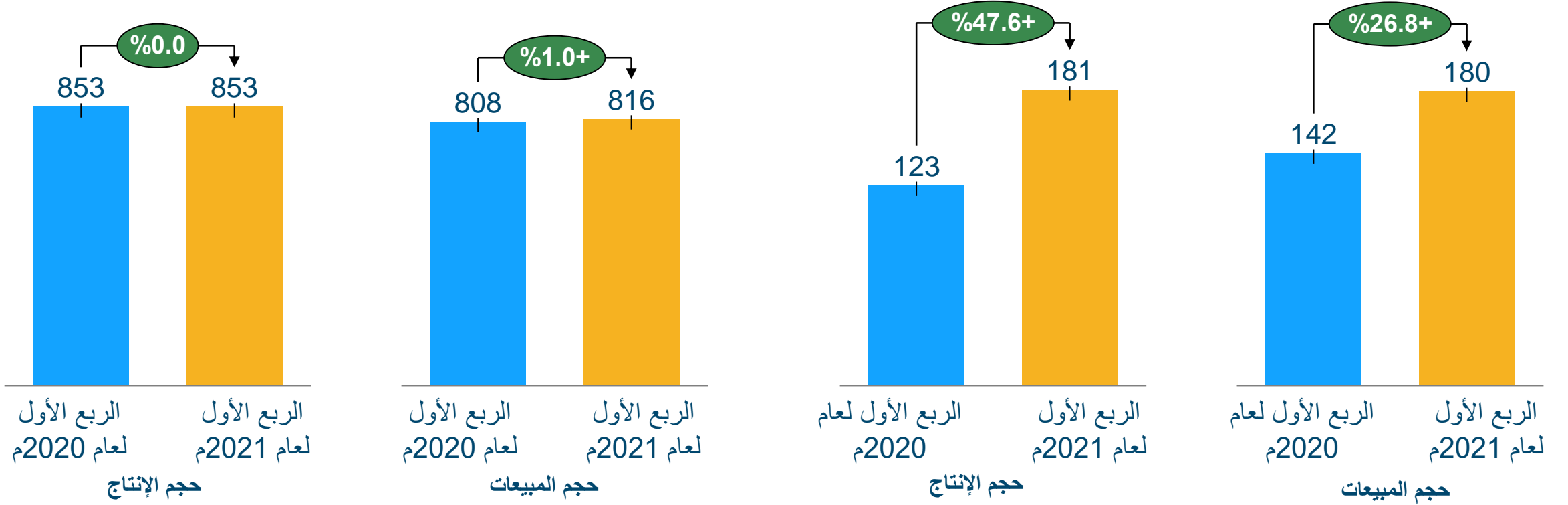


## البولي بروبيلين

التكلفة والشحن لدول مجلس التعاون الخليجي



# أداء حجم الإنتاج والمبيعات (KMT)



## الكيمائيات

## البوليمرات

- تشمل الكيمائيات: الميثانول، البوتانديول، أول أكسيد الكربون، التتراهيدروفوران، الجاما بوتيرولاكتون، خلاص فينيل المونومر، أسيتات البوتيل، أنهيدريد المالك، حمض الأسيتيك، أنهيدريد الخل، الصودا الكاوية، إيثل ثنائي الكلوريد، أسيتات الإيثيل، أسيتات البوتيل
- تشمل البوليمرات: البولي إيثيلين منخفض الكثافة، البولي إيثيلين عالي الكثافة، البولي بروبيلين، أسيتات فينيل الإيثيلين، بيوتلين التيريفثاللات، البولييمر فائق الامتصاص

# المؤشرات المالية للربع الأول من العام 2021م

3 م / النتائج المالية لربع العام 2021م

هامش الأرباح قبل الفوائد والضرائب  
والاستهلاك وإهلاك الدين

950

مليون ريال سعودي  
253.2 مليون دولار أمريكي

صافي الدخل

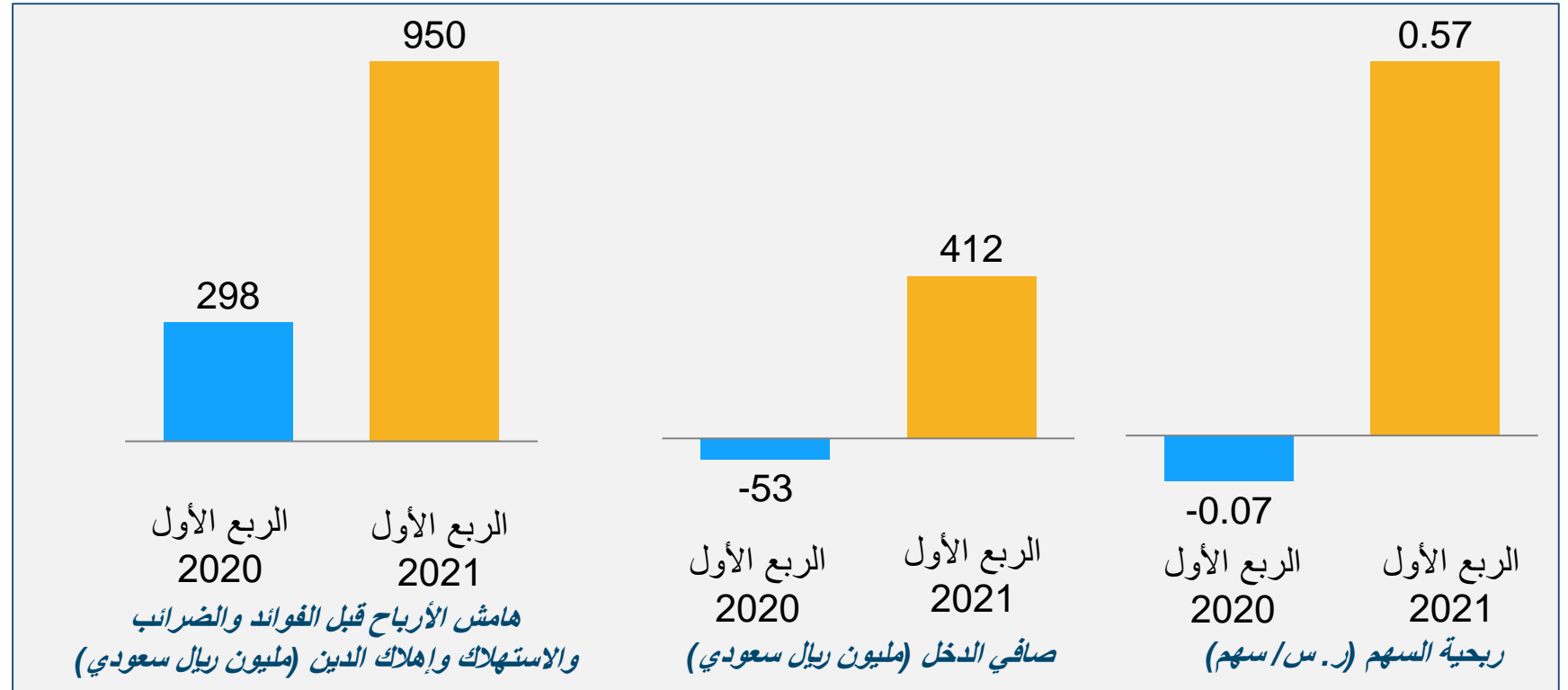
411.5

مليون ريال سعودي  
109.7 مليون دولار أمريكي

ربحية السهم

0.57

ريال سعودي  
0.15 دولار أمريكي




وضع نقدي قوي بقيمة 2,734 مليون ريال سعودي نقدًا بتاريخ 31 مارس 2021م

# نقاط بارزة من الشركة

أرباح الربع الأول لعام 2021م

العرض التوضيحي للمستثمر

# الانتقال من التكامل إلى التحول، حددت سبكيم الأولويات قصيرة المدى لعام 2021م



تعظيم منافع التكامل



التفوق التشغيلي  
وموثوقية المصنع



منظمة  
يحركها الأداء



إطلاق جدول الأعمال الرقمي



مزيد من التركيز  
على تحسين التكلفة



# سبكيم متحمسة للإعلان عن برنامج شريك لتحقيق رؤية المملكة العربية السعودية 2030




أظهرت أداءً أساسيًا قويًا في الربع الأول من عام 2021م

قدرة قوية على توليد النقد تدعم تسليم قيمة المساهمين في عام 2021م

السير على المسار الصحيح للوصول للمنافع المستهدفة  
واستراتيجية المحفظة

إستراتيجية واضحة للوصول للأهداف قصيرة الأمد في عام 2021م



نقاط رئيسية

لمزيد من الاستفسارات

فريق علاقات المستثمرين في سبكيم

[sipchemir@sipchem.com](mailto:sipchemir@sipchem.com)

+966 13 801 9200



[www.sipchem.com](http://www.sipchem.com)

# سؤال وجواب

الملحق:  
**الموجز المالي**

أرباح الربع الأول لعام 2021م

العرض التوضيحي للمستثمر

# 31 مارس 2021م - النتائج المالية



ملخص بيان الربح أو الخسارة (ريال سعودي بالمليون)

التغير %	التباين	الربح الأول لعام 2020م	الربح الأول لعام 2021م	
%45	626.9	1404.1	2031.0	مبيعات
%5	56.8	(1,131.7)	(1,074.9)	تكلفة المبيعات
%251	<b>683.7</b>	<b>272.4</b>	<b>956.1</b>	مجمّل الربح
%2	2.5	(105.6)	(103.1)	نفقات البيع والتوزيع
(%19)	(19.2)	(100.5)	(119.7)	المصروفات الإدارية والعامّة
%1,006	<b>667.0</b>	<b>66.3</b>	<b>733.3</b>	ربح التشغيل
%942	96.1	(10.2)	85.9	حصة الربح من مشروع مشترك وشركات زميلة
(%33)	(2.2)	6.6	4.4	الدخل المالي
(%1)	(0.5)	(91.1)	(91.6)	التكلفة المالية
%233	(167.2)	(71.7)	(238.9)	الإيرادات والمصروفات الأخرى، الصافي
%593	<b>593.2</b>	<b>(100.1)</b>	<b>493.1</b>	الربح قبل الزكاة وضريبة الدخل
(%124)	(23.3)	(18.8)	(42.1)	ضريبة الدخل والزكاة
%479	<b>569.9</b>	<b>(118.9)</b>	<b>451.0</b>	ربح الفترة
		(52.8)	411.5	تُنسب إلى حاملي أسهم الشركة
		(66.1)	39.5	تُنسب إلى الحصص غير المسيطرة
		<b>(0.07)</b>	<b>0.57</b>	ربحية السهم (أساسي ومخفف)

# 31 مارس 2021م - النتائج المالية



ملخص بيان المركز المالي (مليون ريال سعودي)

التغيير %	التباين	31 ديسمبر 2020م	31 مارس 2021م	
-3%	345.4-	13015.7	12670.3	الممتلكات والآلات والمعدات
2%	85.9	3493.3	3579.2	الاستثمار في مشروع مشترك أو شركات زميلة
-9%	81.4-	942.8	861.4	برامج ملكية المنازل للموظفين
0%	0.0	630.5	630.5	النية الحسنة
-2%	11.0-	709.5	698.5	أخرى
-2%	351.9-	18791.8	18439.9	إجمالي الأصول غير المتداولة
10%	237.3	2496.9	2734.2	النقدية وما يعادلها
30%	731.7	2476.4	3208.1	الأصول المتداولة الأخرى
19%	969.0	4973.3	5942.3	إجمالي الأصول المتداولة
3%	617.1	23765.1	24382.2	إجمالي الأصول
3%	365.8	13835.9	14201.7	إجمالي الأسهم
-3%	139.9-	5339.9	5200.0	الجزء غير المتداول من القروض طويلة الأجل
-4%	50.2-	1124.2	1074.0	الخصوم الأخرى غير المتداولة
-3%	190.1-	6464.1	6274.0	إجمالي الخصوم غير المتداولة
-6%	129.7-	2065.8	1936.1	الجزء المتداول من القروض طويلة الأجل
41%	571.1	1399.3	1970.4	الخصوم المتداولة الأخرى
13%	441.4	3465.1	3906.5	إجمالي الخصوم المتداولة
3%	617.1	23765.1	24382.2	إجمالي الأسهم والخصوم

# 31 مارس 2021م - النتائج المالية



## ملخص بيان التدفقات النقدية (مليون ريال سعودي)

التغير %	التباين	31 مارس 2020م	31 مارس 2021م	
%593-	593.2	(100.1)	493.1	صافي الدخل للفترة
%7-	(35.6)	512.0	476.4	الاستهلاك وإهلاك الدين
%537-	(288.9)	53.8	(235.1)	التغييرات في رأس المال العامل وغيرها
<b>%58</b>	<b>268.7</b>	<b>465.7</b>	<b>734.4</b>	<b>صافي النقد الناتج من الأنشطة التشغيلية</b>
%3	(3.1)	(112.2)	(115.3)	الإضافات إلى الممتلكات والآلات والمعدات وبرنامج فرص الإسكان
%90-	(306.5)	339.2	32.7	أنشطة استثمارية أخرى
<b>%136-</b>	<b>(309.6)</b>	<b>227.0</b>	<b>(82.6)</b>	<b>صافي النقد المستخدم في الأنشطة الاستثمارية</b>
%207-	(505.9)	243.9	(262.0)	التغييرات في القروض طويلة الأجل
%183	(98.2)	(53.7)	(151.9)	حصص غير مسيطرة / أخرى
<b>%318-</b>	<b>(604.1)</b>	<b>190.2</b>	<b>(413.9)</b>	<b>صافي النقد من الأنشطة التمويلية</b>
<b>%73-</b>	<b>(645.0)</b>	<b>882.9</b>	<b>237.9</b>	<b>التغييرات في النقدية وما يعادلها</b>
<b>%40-</b>	<b>(709.3)</b>	<b>1791.2</b>	<b>2496.9</b>	<b>النقدية وما يعادلها في الأول من يناير</b>
%250-	(1.0)	0.4	(0.6)	تأثير تغييرات سعر الصرف
<b>%2</b>	<b>59.7</b>	<b>2674.5</b>	<b>2734.2</b>	<b>النقدية وما يعادلها في 31 مارس</b>



# شكرا

أرباح الربع الأول لعام 2021م  
العرض التوضيحي للمستثمر