

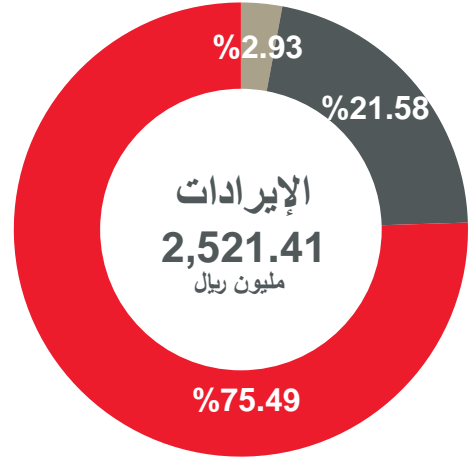


المؤشرات المالية

أهم النتائج المالية:


Q1-24	Q1-23	Q1-22	مليون ريال
2,521.41	2,306.87	1,990.86	الإيرادات
%9.30	%15.87	%17.47	نسبة التغير %
877.33	783.64	658.56	إجمالي الربح
%11.96	%18.99	%19.87	نسبة التغير %
%34.80	%33.97	%33.08	نسبة إجمالي الربح %
681.12	622.80	520.52	الأرباح قبل الفوائد والضرائب والإستهلاك والإطفاء (EBITDA)
%9.36	%19.65	%16.74	نسبة التغير %
%27.01	%27.00	%26.15	نسبة EBITDA %
550.95	489.27	390.50	صافي الربح
%12.61	%25.29	%22.42	نسبة التغير %
%21.85	%21.21	%19.61	نسبة صافي الربح %
1.57	1.40	1.12	ربح السهم (بالريال)

الإيرادات حسب القطاع:



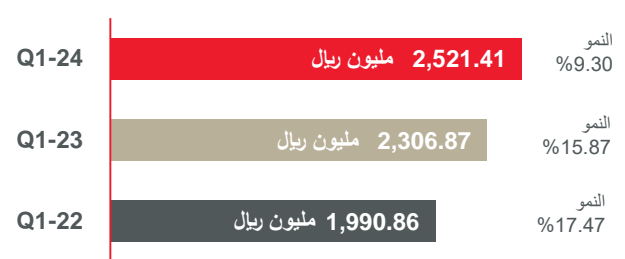
إجمالي الربح

النمو التراكمي السنوي %15.42



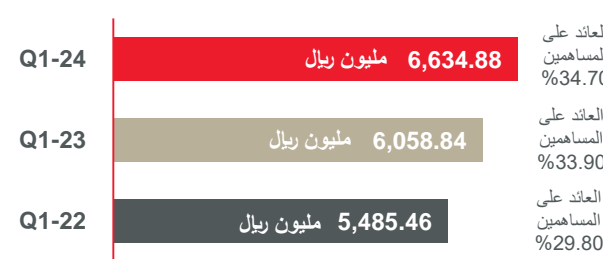
الإيرادات

النمو التراكمي السنوي %12.54



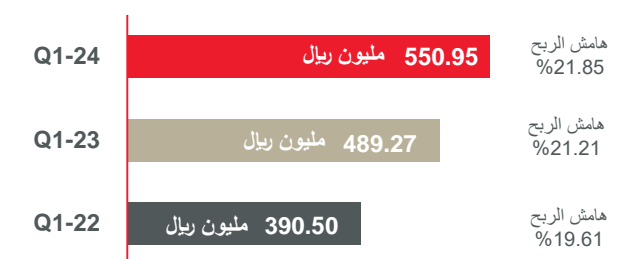
حقوق الملكية العائدة للمساهمين في الشركة الأم

النمو التراكمي السنوي %9.98




صافي الربح

النمو التراكمي السنوي %18.78



إجمالي الأصول

النمو التراكمي السنوي %18.86



الأرباح قبل الفوائد والضرائب والإستهلاك والإطفاء (EBITDA)

النمو التراكمي السنوي %14.39

