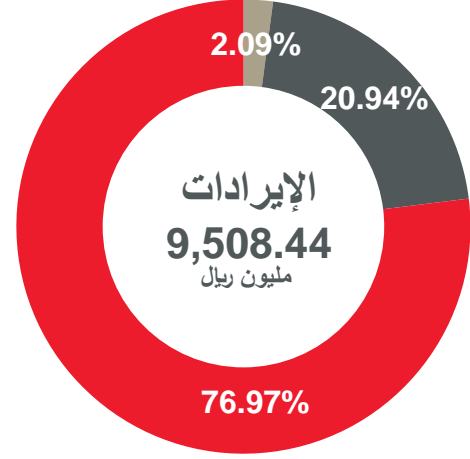


المؤشرات المالية

أهم النتائج المالية:

الإيرادات حسب القطاع:

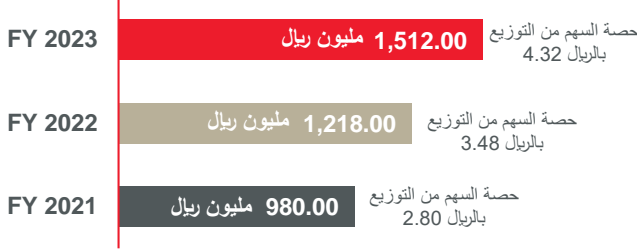


■ المستشفيات ■ الصيدليات ■ قطاع الحلول / أخرى

FY-23	FY-22	FY-21	ريال مليون
9,508.44	8,310.74	7,250.47	الإيرادات
14.41%	14.62%	23.69%	نسبة التغير %
2,530.60	2,135.63	1,846.54	الإطفاء والإستهلاك والضرراب والفوائد قبل الأرباح (EBITDA)
18.49%	15.66%	23.74%	نسبة التغير %
26.61%	25.70%	25.47%	نسبة EBITDA %
2,046.01	1,650.75	1,376.62	الربح صافي
23.94%	19.91%	30.43%	نسبة التغير %
21.52%	19.86%	18.99%	نسبة صافي الربح %
5.85	4.72	3.93	السهم ربح (بالريال)
1,512.00	1,218.00	980.00	الأرباح توزيعات
4.32	3.48	2.80	التوزيع من السهم حصة (بالريال)
73.90%	73.78%	71.19%	الأرباح توزيعات نسبة

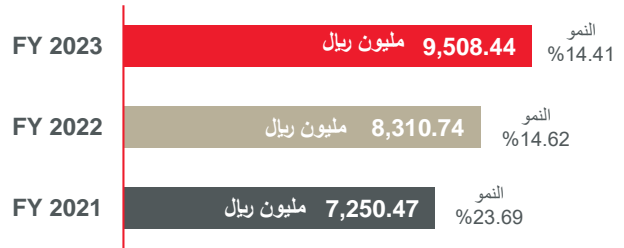
توزيعات الأرباح

النمو التراكمي السنوي %24.21



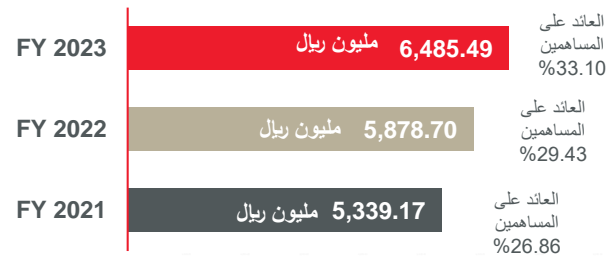
الإيرادات

النمو التراكمي السنوي %14.52



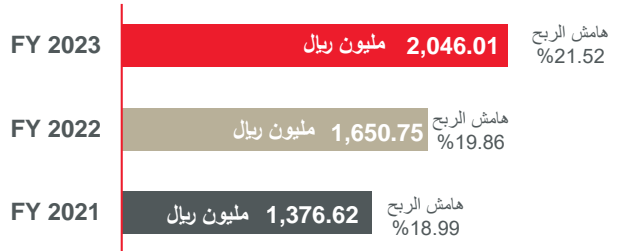
حقوق الملكية العائدة للمساهمين في الشركة الأم

النمو التراكمي السنوي %10.21



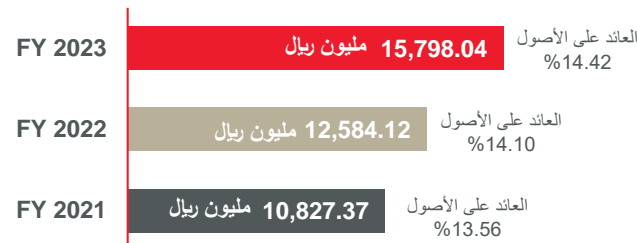
صافي الربح

النمو التراكمي السنوي %21.91



اجمالي الأصول

النمو التراكمي السنوي %20.79



الأرباح قبل الفوائد والضرراب والإستهلاك والإطفاء (EBITDA)

النمو التراكمي السنوي %17.07

