



2021

أرامكو السعودية

التقرير الأولي للربع الأول

للفترة المنتهية في 31 مارس 2021

نبذة عن نتائج أرامكو السعودية

الربع الأول 2021

أهم المعلومات المالية

صافي الدخل (مليار)	الأرباح قبل الفوائد وضرائب الدخل والزكاة* (مليار)	التدفقات النقدية الحرة* (مليار)	صافي النقد الناتج من أنشطة التشغيل (مليار)
81.4 ريال سعودي 21.7 دولار أمريكي	153.7 ريال سعودي 41.0 دولار أمريكي	68.5 ريال سعودي 18.3 دولار أمريكي	99.3 ريال سعودي 26.5 دولار أمريكي
التدفقات الرأسمالية (مليار)	توزيعات الأرباح المدفوعة (مليار)	توزيعات الأرباح المدفوعة للسهم الواحد	العائد على متوسط رأس المال المستثمر* (%)
30.8 ريال سعودي 8.2 دولار أمريكي	70.33 ريال سعودي 18.75 دولار أمريكي	0.35 ريال سعودي 0.09 دولار أمريكي	14.2
نسبة المديونية* (%)	ربحية السهم (الأساسية والمخفضة)	متوسط سعر النفط الخام المحقق (دولار أمريكي/ برميل)	
23.0	0.39 ريال سعودي 0.10 دولار أمريكي	60.2	

كلمة كبير الإداريين التنفيذيين

أمين بن حسن الناصر

رئيس أرامكو السعودية وكبير إداريها التنفيذيين

"بحمد الله أظهرت نتائجنا المالية والتشغيلية في الربع الأول من العام 2021 مستويات قوية و متميزة جدًا، وكانت انعكاسًا لتحسُّن البيئة التشغيلية ممثلة في الاتجاهات الإيجابية التي تشهدها العديد من مناطق العالم نحو العودة التدريجية للتعافي الاقتصادي وتوازن أسواق النفط التي تأثرت بالجائحة. كما عكست النتائج الالتزام الدؤوب من جانب موظفي الشركة وموظفاتها لتحقيق مستويات ممتازة من الكفاءة والابتكار والموثوقية. وقد أثبتت أرامكو السعودية أنها بالفعل المورد المفضل لعملائها. وواصلنا تقديم توزيع الأرباح لمساهميننا.

فخلال الربع الأول، حققنا، بفضل الله، مزيدًا من التقدم في جهودنا الرامية لتحقيق أهدافنا الإستراتيجية. فبرنامج تحسين محفظة الأعمال الذي تنفذه الشركة يواصل تحديد فرص إيجاد القيمة، وقد تجلَّى ذلك في صفقة استثمارية رائدة في البنية التحتية بقيمة 46.5 مليار ريال سعودي (12.4 مليار دولار أمريكي) هي صفقة خطوط أنابيب النفط التي أعلنَّا عنها مطلع الربع الثاني. ومن جانب آخر، يحمل برنامج (شريك) في المملكة آفاقًا واعدة لإطلاق العنان أمام فرص جديدة في السوق المحلية سئسهم، بإذن الله، في تعزيز موثوقية الشركة واستدامتها، وفي الوقت نفسه، سيكون لها تأثير إيجابي على تطوير قدرات القطاع الخاص والبيئة الاستثمارية والاقتصادية في المملكة.

وبالنظر إلى المؤشرات الإيجابية لمستويات الطلب على الطاقة لعام 2021، فأنا متفائل بما يحمله المستقبل، ورغم أنه لا تزال هناك بعض التحديات، إلا أنه ومع بدء تعافي الاقتصاد العالمي، ستكون أرامكو السعودية على أهبة الاستعداد لتلبية احتياجات العالم المتزايدة من الطاقة".

النتائج الرئيسية

النتائج المالية

الربع الأول المنتهي في 31 مارس			
ريال سعودي		دولار أمريكي*	
2020	2021	2020	2021
62,478	81,440	16,661	21,717
128,258	153,680	34,202	40,982
27,740	30,750	7,397	8,200
56,327	68,549	15,021	18,279
50,226	70,325	13,394	18,753
%26.3	%14.2	%26.3	%14.2
لا ينطبق	لا ينطبق	51.8	60.2

* يتم تحويل المعلومات الإضافية بسعر صرف ثابت 1.00 دولار أمريكي = 3.75 ريال سعودي للملازمة فقط.
1. يحسب على أساس مستمر لفترة 12 شهرًا.

جميع المبالغ الواردة بالملايين ما لم يُذكر خلاف ذلك

صافي الدخل
الأرباح قبل الفوائد وضرائب الدخل
والزكاة
النفقات الرأسمالية
التدفقات النقدية الحرة
توزيعات الأرباح المدفوعة
العائد على متوسط رأس المال
المستثمر¹
متوسط سعر النفط الخام المحقق
(دولار أمريكي/ برميل)

أبرز أحداث الربع الأول

وفي الربع الأول من عام 2021، استهلك قطاع التكرير والمعالجة والتسويق في أرامكو السعودية، الذي يعد واحدًا من أكبر قطاعات التكرير والبتروكيماويات في العالم، 43.8% (الربع الأول 2020: 35.5%) من إنتاج الشركة من النفط الخام.

أهم التطورات في قطاع التكرير والمعالجة والتسويق في الربع الأول من عام 2021:

- نجحت أرامكو السعودية في التشغيل الآمن لمصفاة جازان في يناير وسيبر العمل بشكل جيد للوصول إلى الطاقة التصميمية البالغة 400 ألف برميل في اليوم.
- أبرمت أرامكو السعودية وداو كيميكال (داو)، الشريكتان في مشروع شركة صادرة للكيماويات (صادرة) المشترك، اتفاقيات لتوفير كميات إضافية من اللقيم من خلال زيادة إمدادات أرامكو السعودية من الإيثان والبزين الطبيعي. وتشمل هذه أيضًا زيادة تدريجية في حقوق أرامكو السعودية في تسويق المنتجات النهائية التي تنتجها صادرة، وذلك من خلال سايك على مدى السنوات الخمس المقبلة من خلال لجنة تنفيذية لتخطيط المبيعات والأعمال. بالإضافة إلى ذلك، انفتحت أرامكو السعودية وداو على تقديم ضمان لا تزيد قيمته الإجمالية عن 13.9 مليار ريال سعودي (3.7 مليار دولار أمريكي) من أصل الدين الممتاز بالتناسب مع حصة ملكية كل منهما في صادرة، وهذا المبلغ أقل بكثير من الضمانات المقدمة سابقًا والبالغة 37.5 مليار ريال سعودي (10.0 مليار دولار أمريكي) والتي أُفِرَّج عنها بعد تنفيذ صادرة للمشروع في نوفمبر 2020. كما تشمل أيضًا احكام إعادة الهيكلة امتيازات مثل منح فترة سماح سداد أصل الدين حتى 15 يونيو 2026، وتمديد مدة الاستحقاق النهائي لجميع التسهيلات من 2029 إلى 2038. وستستفيد صادرة أيضًا من التحسينات الهيكلية طويلة المدى التي تشمل الجوانب التشغيلية واللقيم، مما يعزز مرونة وحدات التكسير في الشركة ويحسن مكانة صادرة على مؤشر تكلفة التصنيع العالمية.
- حققت الشركة موثوقية في الإمدادات خلال الربع الأول بنسبة بلغت 100.0% (الربع الأول 2020: 99.7%)، وذلك بفضل قدرتها المستمرة على إظهار المرونة التشغيلية وتحسين خدماتها اللوجستية.

العمل وفق معايير السلامة، والمسؤولية، والاستدامة

تُشكل برامج توفير الفاحات التي بدأ تنفيذها في مختلف أنحاء العالم لمواجهة فيروس كوفيد-19 تطورًا مشجعًا، إلا أنها لن تقضي على الجائحة في القريب العاجل. وفي هذا الإطار، تواصل أرامكو السعودية مساعيها الاستباقية في تنفيذ برامج السلامة والوقاية للحد من مخاطر الجائحة على أعمالها وضمن استمرارية إمدادات الطاقة الحيوية والموثوقة لعملائها في جميع أنحاء العالم.

وعلى صعيد الاستدامة، نجحت الشركة في إتمام برنامجها لزراعة مليون شجرة بعد زراعة أكثر من 500,000 شجرة خلال الربع الأول من عام 2021. وكان الهدف الرئيس من هذا البرنامج هو مكافحة التصحر، وتعزيز التنوع الحيوي الأصلي وإيجاد مساحات تظلها الأشجار.

شهدت أسواق الطاقة تعافيًا قويًا خلال الربع الأول من عام 2021، وذلك بفضل استمرار استعادة العرض والطلب العالمي لتوازنه، وتحسن التوجهات العامة في ضوء زيادة الطلب العالمي على الطاقة في ظل البرامج المتواصلة لتوفير الفاحات. وقد أدى هذا الأمر إلى زيادة مطردة في أسعار النفط الخام، في حين ساعد التزام شركات التكرير ومنتجي المواد البتروكيماوية على ارتفاع هوامش الأرباح. وبفضل تنامي الأوضاع الإيجابية التي تشهدها السوق، تمكنت أرامكو السعودية من تحقيق أرباح وتنفعات نقدية قوية خلال الربع الأول من العام، مع المحافظة في الوقت نفسه على انخفاض تكلفة الإنتاج في قطاع التنقيب والإنتاج وعلى المستوى العالمي من المرونة التشغيلية.

وفي مسعى من الشركة لتحقيق القيمة من قاعدة موجوداتها وتقديم أعلى عائدات للمساهمين، فإنها تمضي قدمًا في تنفيذ برنامجها المتواصل لتحسين محفظة أعمالها. ففي شهر أبريل 2021، وقعت أرامكو السعودية اتفاقية بيع وشراء أسهم، تتبع بموجبها حصة ملكية مقدارها 49% في شركة أرامكو لإمداد الزيت الخام، وهي شركة تابعة لأرامكو السعودية حديثة التأسيس، لائتلاف يضم شركات استثمارية بقيادة شركة إي.آي.جي غلوبال إنرجي بارترز، مقابل مبلغ نقدي قدره 46.5 مليار ريال سعودي (12.4 مليار دولار أمريكي). وكجزء من هذه الصفقة، ستقوم شركة أرامكو لإمداد الزيت الخام بتأجير وإعادة تأجير حقوق استخدام شبكة خطوط أنابيب النفط الخام المركز التابعة لأرامكو السعودية لمدة 25 عامًا، تحصل في مقابلها على تعرفة من أرامكو السعودية. وستواصل أرامكو السعودية الاحتفاظ بالملكية الكاملة والسيطرة التشغيلية على شبكة خطوط أنابيب النفط الخام المركز. وسيتم استخدام المتحصلات النقدية لتنفيذ أغراض عامة في الشركة.

هذا وتواصل أرامكو السعودية اتباع منهجية منضبطة لتخصيص رأس المال، وتتوقع أن يبلغ حجم النفقات الرأسمالية لعام 2021 نحو 131 مليار ريال سعودي (35 مليار دولار أمريكي)، مقارنة مع التقديرات التي سبق وقدمتها الشركة والتي تراوحت بين 150 و169 مليار ريال سعودي (40 و45 مليار دولار أمريكي).

وأعلنت الشركة عن تقديم توزيعات أرباح بقيمة 70.33 مليار ريال سعودي (18.76 مليار دولار أمريكي) عن الربع الأول من عام 2021.

قطاع التنقيب والإنتاج

يواصل قطاع التنقيب والإنتاج تعزيز مكانة أرامكو السعودية كأحد أبرز منتجي الطاقة في العالم، بمتوسط إجمالي إنتاج يبلغ 11.5 مليون برميل مكافئ نقطي في اليوم من المواد الهيدروكربونية في الربع الأول، منها 8.6 مليون برميل في اليوم من النفط الخام.

يواصل القطاع استثماراته في تطوير أحدث التقنيات وتطبيق برامج التحول الرقمي. ففي شهر يناير، قامت أرامكو السعودية وشركة الاتصالات السعودية بإطلاق حاسوب "الدمام 7" فائق السرعة، الذي سمي على اسم أول بئر نفط ناجح تم اكتشافه في المملكة، ويُعد حاسوب "الدمام 7" من بين أقوى عشرة حواسيب في العالم، بقدرة حوسبية فائقة الأداء تبلغ 55.4 بيتافلوب. ويمكن للحاسوب الفائق التعامل مع نماذج أرضية تفصيلية ثلاثية الأبعاد بهدف تحسين أعمال الاستكشاف والتطوير والحد في الوقت ذاته من المخاطر المرتبطة بها.

قطاع التكرير والمعالجة والتسويق

يواصل قطاع التكرير والمعالجة والتسويق المضي قدمًا في مواكبة إستراتيجيته طويلة الأمد، من خلال تعزيز عمليات التكامل والتنوع الإستراتيجية لأعماله. وفي الربع الأول من عام 2021، عزز قطاع التكرير والمعالجة والتسويق نموده التشغيلي، بهدف دعم جهود التكامل عبر مختلف مراحل سلسلة القيمة الهيدروكربونية، ما يؤدي بدوره إلى تعزيز مكانة أرامكو السعودية وتمكينها من تحسين أدائها المالي والقيمة المضافة وتحقيق النمو على الساحة العالمية.

الأداء المالي

ملخص الأداء المالي

الربع الأول المنتهي في 31 مارس

نسبة التغير	دولار أمريكي*		ريال سعودي	
	2020	2021	2020	2021
%18.5	34,063	40,368	127,735	151,380
%7.2	(17,402)	(18,651)	(65,257)	(69,940)
%30.3	16,661	21,717	62,478	81,440

جميع المبالغ الواردة بالملايين ما لم يُذكر خلاف ذلك

الدخل قبل ضرائب الدخل والزكاة

ضرائب الدخل والزكاة

صافي الدخل

* يتم تحويل المعلومات الإضافية بسعر صرف ثابت 1.00 دولار أمريكي = 3.75 ريال سعودي للملازمة فقط.

النتائج المالية

صافي الدخل

ارتفع صافي الدخل للربع الأول من عام 2021 ليصل إلى 81,440 ريال سعودي (21,717 دولار أمريكي)، مقارنة مع 62,478 ريال سعودي (16,661 دولار أمريكي) عن الفترة ذاتها من عام 2020، ويُعزى هذا الارتفاع في المقام الأول إلى ارتفاع أسعار النفط الخام، وتحسن هوامش أرباح قطاع التكرير والمعالجة والتسويق، وتوحيد نتائج أعمال سابك، وقابل ذلك جزئيًا انخفاض حجم مبيعات النفط الخام.

ضرائب الدخل والزكاة

بلغت ضرائب الدخل والزكاة للربع الأول من عام 2021، 69,940 ريال سعودي (18,651 دولار أمريكي)، مقارنة مع 65,257 ريال سعودي (17,402 دولار أمريكي) عن الربع الأول من عام 2020. وتُعزى هذه الزيادة في عام 2021 بشكل أساسي إلى ارتفاع الأرباح.

للمقاييس غير المدرجة ضمن المعايير الدولية للتقرير المالي: يُرجى مراجعة بند مطابقات وتعريفات المقاييس غير المدرجة ضمن متطلبات المعايير الدولية للتقرير المالي.

في أعقاب الظروف غير المسبوقة التي تسببت بها جائحة فيروس كوفيد-19، شهدت أسواق الطاقة العالمية تعافيًا قويًا خلال الربع الأول من عام 2021، ما أدى إلى تحسن الطلب وارتفاع الأسعار. وأتاحت المرونة المالية لأرامكو السعودية، ومرونتها التشغيلية الفريدة، وقدرتها على توليد النقد من الاستفادة من تحسن ظروف السوق وتحقيق أرباح وتدفقات نقدية قوية في الربع الأول من عام 2021.

أهم العوامل المؤثرة على النتائج المالية لأرامكو السعودية

- تتأثر أعمال أرامكو السعودية وتدفقاتها النقدية في المقام الأول بأسعار السوق والكميات المباعة من المواد الهيدروكربونية والمنتجات المكررة والكيماويات. وعلى الرغم من استمرار تعافي الطلب العالمي على المنتجات البترولية من مستوياته المتدنية التي سجلها عام 2020، فإنه يظل أدنى من مستوياته قبل الجائحة. وقد شهدت أسعار المواد الهيدروكربونية والمنتجات المكررة والمواد الكيماوية، تحسنًا خلال الربع الأول من العام 2021، مقارنة بالفترة ذاتها من عام 2020.
- تشمل قائمة الدخل الموحدة لأرامكو السعودية عن الربع الأول من عام 2021 نتائج سابك، وذلك في أعقاب الاستحواذ على حصة 70% في سابك في شهر يونيو 2020.

الأداء المالي لقطاع التنقيب والإنتاج

الربع الأول المنتهي في 31 مارس					
نسبة التغير	دولار أمريكي*		ريال سعودي		جميع المبالغ الواردة بالملايين ما لم يُذكر خلاف ذلك
	2020	2021	2020	2021	
6.4%	37,630	40,035	141,111	150,130	الأرباح قبل الفوائد وضرائب الدخل والزكاة
18.6%	5,475	6,495	20,533	24,355	النفقات الرأسمالية - أساس نقدي

* يتم تحويل المعلومات الإضافية بسعر صرف ثابت 1.00 دولار أمريكي = 3.75 ريال سعودي للملاءمة فقط.

وارتفعت النفقات الرأسمالية للربع الأول من عام 2021 بنسبة 18.6%، مقارنة بالفترة ذاتها من عام 2020، من 20,533 ريال سعودي (5,475 دولار أمريكي) إلى 24,355 ريال سعودي (6,495 دولار أمريكي). وتُعزى هذه الزيادة في المقام الأول إلى بدء المراحل الأولية لأنشطة الإنشاء والشراء المتعلقة بمشاريع زيادة الإنتاج الحالية.

بلغت الأرباح قبل الفوائد وضرائب الدخل والزكاة للربع الأول من عام 2021، 150,130 ريال سعودي (40,035 دولار أمريكي)، مقارنة مع 141,111 ريال سعودي (37,630 دولار أمريكي) عن الفترة ذاتها من عام 2020، وهو ما يعكس المؤشرات الإيجابية في أسواق الطاقة العالمية وتركيز قطاع التنقيب والإنتاج على الانضباط المالي. وتُعزى الزيادة في الأرباح قبل الفوائد وضرائب الدخل والزكاة بشكل أساسي إلى التحركات الإيجابية لمتوسط سعر النفط الخام المحقق، والذي قابله جزئيًا انخفاض حجم المبيعات. واستفادت الأرباح قبل الفوائد وضرائب الدخل والزكاة أيضًا من انخفاض الربع على إنتاج النفط الخام نتيجة انخفاض الكميات المباعة.

الأداء المالي لقطاع التكرير والمعالجة والتسويق

الربع الأول المنتهي في 31 مارس					
نسبة التغير	دولار أمريكي*		ريال سعودي		جميع المبالغ الواردة بالملايين ما لم يُذكر خلاف ذلك
	2020	2021	2020	2021	
187.7%	(5,068)	4,443	(19,006)	16,660	الأرباح (الخسائر) قبل الفوائد وضرائب الدخل والزكاة
15.0%	1,840	1,564	6,900	5,864	النفقات الرأسمالية - أساس نقدي

* يتم تحويل المعلومات الإضافية بسعر صرف ثابت 1.00 دولار أمريكي = 3.75 ريال سعودي للملاءمة فقط.

وانخفضت النفقات الرأسمالية للربع الأول من عام 2021 بنسبة 15.0%، مقارنة بالفترة ذاتها من عام 2020، من 6,900 ريال سعودي (1,840 دولار أمريكي) إلى 5,864 ريال سعودي (1,564 دولار أمريكي). وتُعزى هذا الانخفاض في المقام الأول إلى المشاريع التي اقترب إنجازها، وجهود التحسين التي يجري تنفيذها على مستوى محفظة الأعمال، وقابله جزئيًا توحيد النفقات الرأسمالية لسابك.

بلغت الأرباح (الخسائر) قبل الفوائد وضرائب الدخل والزكاة للربع الأول من عام 2021 ربحًا قدره 16,660 ريال سعودي (4,443 دولار أمريكي)، مقارنة مع خسارة بقيمة 19,006 ريال سعودي (5,068 دولار أمريكي) خلال الفترة ذاتها من عام 2020. وتُعزى هذه النتائج المالية القوية إلى استمرار تعافي الأوضاع الاقتصادية العالمية، والذي أدى بدوره إلى ارتفاع هوامش الأرباح، وكذلك مكاسب إعادة تقييم المخزون. وقد أدى توحيد نتائج سابك إلى تعزيز الأرباح قبل الفوائد وضرائب الدخل والزكاة لقطاع التكرير والمعالجة والتسويق.

التقرير المالي الأولي الموحد الموجز
(غير المراجع)

لفترة الثلاثة أشهر المنتهية في 31 مارس 2021

المحتويات

الصفحة

8	تقرير فحص المراجع المستقل
9	قائمة الدخل الموحدة الموجزة
10	قائمة الدخل الشامل الموحدة الموجزة
11	قائمة المركز المالي الموحدة الموجزة
12	قائمة التغيرات في حقوق الملكية الموحدة الموجزة
13	قائمة التدفقات النقدية الموحدة الموجزة
28 - 14	إيضاحات حول التقرير المالي الأولي الموحد الموجز

تقرير فحص حول التقرير المالي الأولي الموحد الموجز

المحترمين

إلى المساهمين في شركة الزيت العربية السعودية

مقدمة

لقد فحصنا قائمة المركز المالي الموحدة الموجزة المرفقة لشركة الزيت العربية السعودية والشركات التابعة لها كما في 31 مارس 2021 والقوائم الموحدة الموجزة للدخل والدخل الشامل والتغيرات في حقوق الملكية والتدفقات النقدية لفترة الثلاثة أشهر المنتهية في ذلك التاريخ والإيضاحات التفسيرية الأخرى ("التقرير المالي الأولي الموحد الموجز"). إن الإدارة مسؤولة عن إعداد وعرض هذا التقرير المالي الأولي الموحد الموجز وفقاً لمعيار المحاسبة الدولي رقم 34 "التقرير المالي الأولي" المعتمد في المملكة العربية السعودية. إن مسؤوليتنا هي إبداء استنتاج حول هذا التقرير المالي الأولي الموحد الموجز بناءً على الفحص الذي قمنا به.

نطاق الفحص

لقد قمنا بفحصنا وفقاً للمعيار الدولي المتعلق بارتباطات الفحص رقم 2410 "فحص المعلومات المالية الأولية المُنفذ من قبل المراجع المستقل للمنشأة" المعتمد في المملكة العربية السعودية. يتكون فحص المعلومات المالية الأولية من إجراء استفسارات بشكل رئيسي مع الأشخاص المسؤولين عن الأمور المالية والمحاسبية، وتطبيق إجراءات تحليلية وإجراءات فحص أخرى. يعد الفحص أقل بشكل كبير في نطاقه من المراجعة التي يتم القيام بها وفقاً للمعايير الدولية للمراجعة المعتمدة في المملكة العربية السعودية، وبالتالي لن نتحقق من الحصول على تأكيد بأننا سنعلم جميع الأمور الهامة التي يمكن معرفتها خلال عملية المراجعة. وبناءً عليه، لا نُبدي رأي مراجعة.

الاستنتاج

بناءً على الفحص الذي قمنا به، لم يلفت انتباهنا أي شيء يجعلنا نعتقد أن التقرير المالي الأولي الموحد الموجز المرفق لم يتم إعداده، من جميع النواحي الجوهرية، وفقاً لمعيار المحاسبة الدولي رقم 34 "التقرير المالي الأولي" المعتمد في المملكة العربية السعودية.

برايس وترهاوس كوبرز



عمر محمد السقا

ترخيص رقم 369


21 رمضان 1442 هـ


3 مايو 2021


قائمة الدخل الموحدة الموجزة

دولار أمريكي*		ريال سعودي		إيضاح	
الربع الأول 2020	الربع الأول 2021	الربع الأول 2020	الربع الأول 2021		
60,151	72,553	225,567	272,072	11	إيرادات
6,608	7,489	24,778	28,085		دخل آخر متعلق بالمبيعات
66,759	80,042	250,345	300,157		الإيرادات والدخل الآخر المتعلق بالمبيعات
(7,745)	(6,415)	(29,045)	(24,055)		ربح وضرائب أخرى
(13,506)	(19,709)	(50,649)	(73,910)		مشنريات
(4,675)	(4,189)	(17,530)	(15,707)		إنتاج وتصنيع
(1,680)	(3,307)	(6,302)	(12,403)		بيع وإدارية وعمومية
(449)	(281)	(1,685)	(1,053)		تنقيب
(111)	(234)	(415)	(878)		بحث وتطوير
(3,997)	(5,404)	(14,987)	(20,264)	7+6	استهلاك وإطفاء
(32,163)	(39,539)	(120,613)	(148,270)		تكاليف التشغيل
34,596	40,503	129,732	151,887		دخل التشغيل
(423)	477	(1,585)	1,787		حصة في نتائج مشاريع مشتركة وشركات زميلة
312	88	1,171	329		دخل تمويل ودخل آخر
(422)	(700)	(1,583)	(2,623)		تكاليف تمويل
34,063	40,368	127,735	151,380		الدخل قبل ضرائب الدخل والزكاة
(17,402)	(18,651)	(65,257)	(69,940)	8	ضرائب الدخل والزكاة
16,661	21,717	62,478	81,440		صافي الدخل
					صافي الدخل (الخسارة) العائد إلى
16,942	20,957	63,532	78,590		حقوق المساهمين
(281)	760	(1,054)	2,850		الحصص غير المسيطرة
16,661	21,717	62,478	81,440		
0.08	0.10	0.32	0.39		ربحية السهم (الأساسية والمخفضة)

* يتم تحويل المعلومات الإضافية بسعر صرف ثابت 1.00 دولار أمريكي = 3.75 ريال سعودي للملاءمة فقط.


صلاح بن محمد الحريقي
المراقب المالي



الأستاذ/ خالد بن هاشم الدباغ
النائب الأعلى للرئيس
للمالية والاستراتيجية والتطوير



أمين بن حسن الناصر
عضو مجلس الإدارة،
الرئيس وكبير الإداريين التنفيذيين


قائمة الدخل الشامل الموحدة الموجزة

دولار أمريكي*		ريال سعودي		إيضاح
الربع الأول 2020	الربع الأول 2021	الربع الأول 2020	الربع الأول 2021	
16,661	21,717	62,478	81,440	صافي الدخل
(2,852)	3,466	(10,695)	12,996	9 الدخل (الخسارة) الشامل الآخر، بعد خصم الضريبة بنود لن يتم إعادة تصنيفها إلى صافي الدخل
(279)	225	(1,046)	843	إعادة قياس التزامات منافع ما بعد انتهاء التوظيف تغيرات في القيمة العادلة لاستثمارات في حقوق ملكية مصنفة بالقيمة العادلة من خلال الدخل الشامل الآخر
(165)	(47)	(619)	(176)	بنود يمكن إعادة تصنيفها لاحقاً إلى صافي الدخل تحوطات تدفقات نقدية وأخرى
(15)	(136)	(56)	(512)	تغيرات في القيمة العادلة لسندات دين مصنفة بالقيمة العادلة من خلال الدخل الشامل الآخر
(177)	(191)	(664)	(715)	حصة في خسارة شاملة أخرى لمشاريع مشتركة وشركات زميلة
(392)	(199)	(1,468)	(746)	فروقات تحويل عملات
(3,880)	3,118	(14,548)	11,690	
12,781	24,835	47,930	93,130	مجموع الدخل الشامل
13,194	24,108	49,477	90,402	مجموع الدخل (الخسارة) الشامل العائد إلى حقوق المساهمين
(413)	727	(1,547)	2,728	الحصص غير المسيطرة
12,781	24,835	47,930	93,130	

* يتم تحويل المعلومات الإضافية بسعر صرف ثابت 1.00 دولار أمريكي = 3.75 ريال سعودي للملاءمة فقط.


صلاح بن محمد الحريقي
المراقب المالي


الأستاذ/ خالد بن هاشم الدباغ
النائب الأعلى للرئيس
للمالية والاستراتيجية والتطوير


أمين بن حسن الناصر
عضو مجلس الإدارة،
الرئيس وكبير الإداريين التنفيذيين

قائمة المركز المالي الموحدة الموجزة

دولار أمريكي*		ريال سعودي		إيضاح	
31 ديسمبر 2020	31 مارس 2021	31 ديسمبر 2020	31 مارس 2021		
					الموجودات
					الموجودات غير المتداولة
322,523	324,076	1,209,460	1,215,284	6	ممتلكات وآلات ومعدات
43,879	43,890	164,547	164,588	7	موجودات غير ملموسة
17,594	17,777	65,976	66,665		استثمارات في مشاريع مشتركة وشركات زميلة
4,075	4,139	15,280	15,520		موجودات ضريبية دخل مؤجلة
9,935	10,201	37,258	38,255		موجودات وذمم مدينة أخرى
6,096	6,398	22,861	23,992		استثمارات في أوراق مالية
404,102	406,481	1,515,382	1,524,304		
					الموجودات المتداولة
13,867	15,700	51,999	58,874		مخزون
22,715	28,976	85,183	108,660		ذمم مدينة تجارية
7,705	8,243	28,895	30,910		مبالغ مستحقة من الحكومة
5,005	5,233	18,769	19,626		موجودات وذمم مدينة أخرى
1,814	1,629	6,801	6,108		استثمارات قصيرة الأجل
55,262	54,136	207,232	203,010		نقد وما يماثله
106,368	113,917	398,879	427,188		
510,470	520,398	1,914,261	1,951,492		مجموع الموجودات
					حقوق الملكية والمطلوبات
					حقوق المساهمين
16,000	16,000	60,000	60,000		رأس المال
7,195	7,195	26,981	26,981		رأس المال الإضافي المدفوع
(870)	(833)	(3,264)	(3,123)		أسهم خزينة
238,739	244,021	895,273	915,077		أرباح مبقاة:
1,600	1,600	6,000	6,000		غير مخصصة
1,562	1,460	5,858	5,474	9	مخصصة
264,226	269,443	990,848	1,010,409		احتياطيات أخرى
29,399	30,160	110,246	113,100		
293,625	299,603	1,101,094	1,123,509		الحصص غير المسيطرة
					المطلوبات غير المتداولة
116,512	125,949	436,920	472,308	10	قروض
14,299	17,478	53,621	65,541		مطلوبات ضريبية دخل مؤجلة
14,455	8,758	54,207	32,843		التزامات منافع ما بعد انتهاء التوظيف
6,722	6,771	25,208	25,393		مخصصات ومطلوبات أخرى
151,988	158,956	569,956	596,085		
					المطلوبات المتداولة
24,998	25,943	93,740	97,286		ذمم دائنة تجارية وأخرى
11,216	15,617	42,059	58,562	8	التزامات للحكومة:
2,201	2,539	8,255	9,522		ضرائب دخل وزكاة
26,442	17,740	99,157	66,528	10	ربع
64,857	61,839	243,211	231,898		قروض
216,845	220,795	813,167	827,983		
510,470	520,398	1,914,261	1,951,492		مجموع المطلوبات
					مجموع حقوق الملكية والمطلوبات

* يتم تحويل المعلومات الإضافية بسعر صرف ثابت 1.00 دولار أمريكي = 3.75 ريال سعودي للملاءمة فقط.

صالح بن محمد الحريقي
المراقب المالي

الأستاذ/ خالد بن هاشم الدباغ
النائب الأعلى للرئيس
للمالية والاستراتيجية والتطوير

أمين بن حسن الناصر
عضو مجلس الإدارة،
الرئيس وكبير الإداريين التنفيذيين

قائمة التغيرات في حقوق الملكية الموحدة الموجزة

المجموع	ريال سعودي								الرصيد كما في
	حقوق المساهمين								
	المجموع	الحصص غير المسيطرة	الأرباح المبقاة			أرأس المال الإضافي المدفوع		أرأس المال المدفوع	
الاحتياطيات الأخرى (إيضاح 9)			غير المخصصة	المخصصة	أسهم الخزينة	غير المخصصة			
278,996	1,046,235	11,170	2,076	6,000	943,758	(3,750)	26,981	60,000	الرصيد كما في 1 يناير 2020
16,661	62,478	(1,054)	-	-	63,532	-	-	-	صافي الدخل (الخسارة)
(3,880)	(14,548)	(493)	(14,055)	-	-	-	-	-	الخسارة الشاملة الأخرى
12,781	47,930	(1,547)	(14,055)	-	63,532	-	-	-	مجموع الدخل (الخسارة) الشامل
-	-	-	10,695	-	(10,695)	-	-	-	تحويل إعادة قياس التزامات منافع ما بعد انتهاء التوظيف
37	139	-	139	-	-	-	-	-	تعويض على أساس السهم
(3,933)	(14,751)	-	-	-	(14,751)	-	-	-	توزيعات أرباح (إيضاح 18)
(4)	(14)	(14)	-	-	-	-	-	-	توزيعات أرباح إلى حصص غير مسيطرة
287,877	1,079,539	9,609	(1,145)	6,000	981,844	(3,750)	26,981	60,000	الرصيد كما في 31 مارس 2020
293,625	1,101,094	110,246	5,858	6,000	895,273	(3,264)	26,981	60,000	الرصيد كما في 1 يناير 2021
21,717	81,440	2,850	-	-	78,590	-	-	-	صافي الدخل
3,118	11,690	(122)	11,812	-	-	-	-	-	الدخل (الخسارة) الشامل الأخرى
24,835	93,130	2,728	11,812	-	78,590	-	-	-	مجموع الدخل الشامل
-	-	-	(12,218)	-	12,218	-	-	-	تحويل إعادة قياس التزامات منافع ما بعد انتهاء التوظيف
38	141	-	-	-	-	141	-	-	أسهم خزينة صادرة للموظفين
5	22	-	22	-	-	-	-	-	تعويض على أساس السهم
(18,753)	(70,325)	-	-	-	(70,325)	-	-	-	توزيعات أرباح (إيضاح 18)
-	-	679	-	-	(679)	-	-	-	تغير في حصة ملكية شركة تابعة (إيضاح 17)
(147)	(553)	(553)	-	-	-	-	-	-	توزيعات أرباح إلى حصص غير مسيطرة وأخرى
299,603	1,123,509	113,100	5,474	6,000	915,077	(3,123)	26,981	60,000	الرصيد كما في 31 مارس 2021

* يتم تحويل المعلومات الإضافية بسعر صرف ثابت 1.00 دولار أمريكي = 3.75 ريال سعودي للملاءمة فقط.

صالح بن محمد الحريقي
المراقب المالي

الأستاذ/ خالد بن هاشم الدباغ
النائب الأعلى للرئيس
للمالية والاستراتيجية والتطوير

أمين بن حسن الناصر
عضو مجلس الإدارة،
الرئيس وكبير الإداريين التنفيذيين

قائمة التدفقات النقدية الموحدة الموجزة

ريال سعودي		دولار أمريكي*			
الربع الأول 2021	الربع الأول 2020	الربع الأول 2021	الربع الأول 2020	إيضاح	
151,380	127,735	40,368	34,063	الدخل قبل ضرائب الدخل والزيادة	
				التعديلات لتسوية الدخل قبل ضرائب الدخل والزيادة إلى صافي النقد الناتج من أنشطة التشغيل	
20,264	14,987	5,404	3,997	7.6	استهلاك وإطفاء
316	739	84	197		تكاليف تنقيب وتقييم مشطوبة
(1,787)	1,585	(477)	423		حصة في نتائج مشاريع مشتركة وشركات زميلة
(323)	(1,060)	(86)	(283)		دخل تمويل
2,623	1,583	700	422		تكاليف تمويل
(3)	(109)	(1)	(29)		توزيعات أرباح من استثمارات في أوراق مالية
632	865	169	231		تغير في القيمة العادلة لاستثمارات من خلال الربح أو الخسارة
121	(367)	33	(98)		تغير في استبعاد أرباح مخزون مشاريع مشتركة وشركات زميلة
721	(1,116)	193	(298)		أخرى
(6,875)	9,717	(1,833)	2,591		التغير في رأس المال العامل
(23,477)	33,546	(6,261)	8,946		مخزون
(2,015)	7,797	(538)	2,079		ذمم مدينة تجارية
(778)	(5,312)	(208)	(1,417)		مبالغ مستحقة من الحكومة
8,032	(13,194)	2,141	(3,518)		موجودات وذمم مدينة أخرى
1,267	(8,755)	338	(2,335)		ذمم دائنة تجارية وأخرى
(997)	(2,039)	(266)	(544)		ربيع مستحق
117	394	31	105		التغيرات الأخرى
1,239	592	330	158		موجودات وذمم مدينة أخرى
(51,158)	(83,521)	(13,642)	(22,272)		التزامات منافع ما بعد انتهاء التوظيف
99,299	84,067	26,479	22,418	(ج)8	سداد ضريبة دخل وزكاة وضرائب أخرى
(30,750)	(27,740)	(8,200)	(7,397)	5	صافي النقد الناتج من أنشطة التشغيل
513	25	136	7		نفقات رأسمالية
(136)	(6)	(36)	(2)		توزيعات من مشاريع مشتركة وشركات زميلة
3	109	1	29		استثمارات إضافية في مشاريع مشتركة وشركات زميلة
244	2,010	66	536		توزيعات أرباح من استثمارات في أوراق مالية
(1,024)	(64)	(274)	(17)		فوائد مستلمة
693	45,239	185	12,064		صافي استثمارات في أوراق مالية
(30,457)	19,573	(8,122)	5,220		صافي استحقاقات استثمارات قصيرة الأجل
(70,325)	(50,226)	(18,753)	(13,394)		صافي النقد (المستخدم في) الناتج من أنشطة الاستثمار
(542)	(14)	(144)	(4)		توزيعات أرباح مدفوعة إلى المساهمين في الشركة
98	-	26	-		توزيعات أرباح مدفوعة إلى حصص غير مسيطرة في شركات تابعة
2,394	8,459	638	2,256		متحصلات من إصدار أسهم خزينة
(393)	(1,550)	(105)	(413)		متحصلات من قروض
(2,809)	(1,448)	(749)	(386)		سداد قروض
(1,487)	(1,132)	(396)	(302)		جزء رئيسي في مدفوعات عقود إيجار
(73,064)	(45,911)	(19,483)	(12,243)		فوائد مدفوعة
(4,222)	57,729	(1,126)	15,395		صافي النقد المستخدم في أنشطة التمويل
207,232	177,706	55,262	47,388		صافي (النقص) الزيادة في النقد وما يماثله
203,010	235,435	54,136	62,783		النقد وما يماثله كما في بداية الفترة
					النقد وما يماثله كما في نهاية الفترة

* يتم تحويل المعلومات الإضافية بسعر صرف ثابت 1.00 دولار أمريكي = 3.75 ريال سعودي للملاءمة فقط.

صالح بن محمد الحريقي
المراقب المالي

الأستاذ/ خالد بن هاشم الدباغ
النائب الأعلى للرئيس
للمالية والاستراتيجية والتطوير

أمين بن حسن الناصر
عضو مجلس الإدارة،
الرئيس وكبير الإداريين التنفيذيين

إيضاحات حول التقرير المالي الأولي الموحد الموجز

1. معلومات عامة

تعمل شركة الزيت العربية السعودية ("الشركة")، ومقرها الرئيسي في مدينة الظهران، المملكة العربية السعودية ("المملكة")، في مجال البحث والتقيب والحفر واستخراج المواد الهيدروكربونية ("التقيب والإنتاج")، وفي معالجة تلك المواد وصنعها وتكريرها وتسويقها ("التكرير والمعالجة والتسويق"). لقد تأسست الشركة في 13 نوفمبر 1988 بموجب المرسوم الملكي رقم م/8، ولكن تاريخها يعود إلى 29 مايو 1933 عندما منحت حكومة المملكة العربية السعودية ("الحكومة") امتيازًا للمشغل السابق بالحق في التقيب عن المواد الهيدروكربونية في المملكة، من بين أمور أخرى. كما تم تحويل الشركة إلى شركة مساهمة سعودية بنظام أساس جديد اعتبارًا من 1 يناير 2018 بموجب قرار مجلس الوزراء رقم 180 بتاريخ 1 ربيع الآخر 1439هـ (19 ديسمبر 2017).

في 11 ديسمبر 2019، انتهت الشركة من طرحها العام الأولي وأدرجت أسهمها العادية في السوق المالية السعودية ("تداول"). وفيما يتعلق بالطرح العام الأولي، قامت الحكومة، بصفتها المالك الوحيد لأسهم الشركة في ذلك الوقت، ببيع ما مجموعه 3.45 مليار سهم عادي، أو ما نسبته 1.73% من رأس مال الشركة.

اعتمد مجلس الإدارة التقرير المالي الأولي الموحد الموجز للشركة والشركات التابعة لها (معاً "أرامكو السعودية") بتاريخ 3 مايو 2021.

2. أسس الإعدادات والسياسات المحاسبية المهمة الأخرى

تم إعداد التقرير المالي الأولي الموحد الموجز وفقاً لمعيار المحاسبة الدولي رقم 34، التقرير المالي الأولي، المعتمد في المملكة، والمعايير والإصدارات الأخرى الصادرة عن الهيئة السعودية للمراجعين والمحاسبين. يتماشى هذا التقرير المالي الأولي الموحد الموجز مع السياسات المحاسبية وطرق الاحتساب والعرض المبينة في القوائم المالية الموحدة لأرامكو السعودية للسنة المنتهية في 31 ديسمبر 2020، باستثناء المعايير الجديدة والمعدلة المفصح عنها أدناه.

إن نتائج الفترات الأولية غير مراجعة وتتضمن كافة التعديلات اللازمة لإظهار نتائج الفترات المعروضة بصورة عادلة. ولهذا يجب قراءة هذا التقرير المالي الأولي الموحد الموجز جنباً إلى جنب مع القوائم المالية الموحدة والإيضاحات المتعلقة بها للسنة المنتهية في 31 ديسمبر 2020، التي تم إعدادها وفقاً للمعايير الدولية للتقرير المالي المعتمدة في المملكة، والمعايير والإصدارات الأخرى الصادرة عن الهيئة السعودية للمراجعين والمحاسبين. كما أن القوائم المالية الموحدة للسنة المنتهية في 31 ديسمبر 2020 تتوافق مع المعايير الدولية للتقرير المالي الصادرة عن مجلس معايير المحاسبة الدولية.

إن عمليات التحويل من الريال السعودي إلى الدولار الأمريكي المعروضة كمعلومات إضافية في قائمة الدخل الموحدة الموجزة وقائمة الدخل الشامل الموحدة الموجزة وقائمة المركز المالي الموحدة الموجزة وقائمة التغيرات في الحقوق الموحدة الموجزة وقائمة التدفقات النقدية الموحدة الموجزة كما في 31 مارس 2021 و31 ديسمبر 2020 ولفترتي الثلاثة أشهر المنتهيتين في 31 مارس 2021 و2020، هي للملائمة وتم احتسابها بسعر 1.00 دولار أمريكي = 3.75 ريال سعودي وهو ما يمثل سعر الصرف في تاريخي قائمة المركز المالي.

لمجابهة جائحة كورونا المستجد ("كوفيد-19")، التي تسببت في اضطراب الاقتصاد العالمي، فقد نفذت أرامكو السعودية مجموعة من البرامج الوقائية النشطة في مواقعها وخططاً للطوارئ للحد من المخاطر المتعلقة بجائحة كوفيد-19 وحماية استمرارية العمليات التجارية. وتمثل مبيعات النفط الخام جزءاً كبيراً من إيرادات الشركة. كما يُعد النفط الخام اللقيم الأساسي لعمليات قطاع التكرير والمعالجة والتسويق في الشركة. وشهدت أسواق الطاقة انتعاشاً حاداً في الربع الأول من عام 2021 حيث بدأت البلدان في جميع أنحاء العالم في طرح برامج التطعيم. وأدى ذلك إلى زيادة مطردة في أسعار النفط الخام. وكان لارتفاع الأسعار تأثير إيجابي على الأداء المالي لأرامكو السعودية خلال هذه الفترة. كما تواصلت أرامكو السعودية ترشيد إنفاقها الرأسمالي استجابة لظروف السوق الحالية. وتواصل الإدارة مراقبة الوضع، بما في ذلك التأثير على كل من نتائج العمليات والتدفقات النقدية، وسوف تتخذ المزيد من الإجراءات عند الضرورة. إضافة إلى ذلك، أخذت الإدارة بعين الاعتبار التأثير المحتمل لجائحة كوفيد-19 على الاجتهادات والتقديرات المحاسبية المهمة لأرامكو السعودية ولا توجد تغييرات على الاجتهادات والتقديرات المهمة المفصح عنها في القوائم المالية الموحدة للسنة المنتهية في 31 ديسمبر 2020، عدا تلك المفصح عنها في هذا التقرير المالي الأولي الموحد الموجز.

2. أسس الإعداد والسياسات المحاسبية المهمة الأخرى تتمة

المعايير الجديدة أو المعدلة

(1) قامت أرامكو السعودية باتباع الإصدار التالي الصادر عن مجلس معايير المحاسبة الدولية والمعتمد في المملكة، والذي يكون ساري للفترات السنوية التي تبدأ في أو بعد 1 يناير 2021:

الإصلاحات الخاصة بسعر الفائدة بين البنوك ("أبيور")

تمثل الإصلاحات الخاصة بأبيور إصلاحًا واستبدالًا لمعايير أسعار الفائدة مثل سعر الفائدة بين البنوك في لندن ("البيور") من قبل المنظمين العالميين. وفي 5 مارس 2021، أعلنت هيئة السلوك المالي في المملكة المتحدة عن التوقف المستقبلي وفقدان الصفة التمثيلية لمعايير لبيور. ولدى أرامكو السعودية عدد من العقود، تستند في الأساس إلى سعر لبيور بالدولار الأمريكي، وستتوقف نشر معظم فترات السداد المطبقة في 30 يونيو 2023.

وفي هذا الصدد، أصدر مجلس معايير المحاسبة الدولية تعديلات على معيار المحاسبة الدولي رقم 39 (الأدوات المالية: الإثبات والقياس)، والمعيار الدولي للتقرير المالي رقم 4 (عقود التأمين)، والمعيار الدولي للتقرير المالي رقم 7 (الأدوات المالية: الإفصاحات)، والمعيار الدولي للتقرير المالي رقم 9 (الأدوات المالية)، والمعيار الدولي للتقرير المالي رقم 16 (عقود الإيجار) كجزء من المرحلة الثانية من المشروع المكون من مرحلتين الخاص بإصلاحات أبيور، والتي تتناول الأمور التي تنشأ من تنفيذ الإصلاحات. وتتضمن هذه التعديلات، الصادرة في 27 أغسطس 2020، واعتبارًا من 1 يناير 2021: (1) توفير وسائل عملية فيما يتعلق بالمحاسبة عن الأدوات التي ينطبق عليها قياس التكلفة المطفأة عن طريق تحديث معدل الفائدة الفعلي للمحاسبة عن التغيير في أساس تحديد التدفقات النقدية التعاقدية دون تعديل القيمة الدفترية؛ (2) استثناءات مؤقتة إضافية من تطبيق متطلبات محددة لمحاسبة التحوط، بما في ذلك التغييرات المسموح بها على تصنيف التحوط دون توقف علاقة التحوط عند توقف المرحلة الأولى من التخفيف؛ و(3) الإفصاحات الإضافية المتعلقة بإصلاحات أبيور، بما في ذلك إدارة التحول إلى معدلات معايير بديلة، والتقدم المحرز والمخاطر الناشئة عن التحول، والمعلومات الكمية حول الأدوات المالية التي لم تنتقل بعد إلى معايير جديدة والتغييرات في استراتيجية إدارة مخاطر المنشأة حيث ينشأ هذا.

أنشأت أرامكو السعودية مشروع التحول إلى أبيور، والذي يشمل نطاقه تحليل التعرض لمعايير أبيور، وتقييم تأثير التحول وتقديم الدعم والتوجيه لجميع أصحاب المصلحة الداخليين المتأثرين. ووفقًا لخطة التحول الأولية، سيتم إعادة التفاوض على كافة العقود والاتفاقيات التي تستند إلى سعر لبيور بالدولار الأمريكي وتنتهي بعد تواريخ التوقف مع الأطراف المقابلة لتعكس المعيار البديل.

يحتوي الجدول التالي على تفاصيل كافة الأدوات المالية لأرامكو السعودية التي تستند إلى سعر لبيور بالدولار الأمريكي في 31 مارس 2021، والتي تنتهي بعد تواريخ التوقف، ولم تنتقل بعد إلى معيار بديل:

الأدوات المالية التي لم تنتقل بعد إلى معايير بديلة: ليبور بالدولار الأمريكي	كما في 31 مارس 2021
10,459	موجودات مالية غير مشتقة
41,614	مطلوبات مالية غير مشتقة
563	مطلوبات مالية مشتقة ¹

1. تمثل المبالغ أدوات تحوط بقيمة اسمية تبلغ 11,801 ريال سعودي.

(2) لم تقم أرامكو السعودية بالاتباع المبكر لأي من المعايير أو التفسيرات أو التعديلات المحاسبية الجديدة التي صدرت ولكن لم تسر بعد.

3. تقدير القيمة العادلة

تمثل القيمة العادلة السعر الذي سيتم الحصول عليه عند بيع أصل أو الذي سيتم دفعه عند نقل التزام في معاملة منظمة بين المشاركين في السوق في تاريخ القياس. كما يستند قياس القيمة العادلة إلى افتراض أن معاملة بيع الأصل أو نقل الالتزام تتم إما في السوق الأصلي لذلك الأصل أو الالتزام أو في السوق الأكثر ربحاً لهما في حالة عدم وجود سوق أصلي. كذلك تعتقد الإدارة أن القيمة العادلة للموجودات والمطلوبات المالية لأرامكو السعودية التي يتم قياسها وإثباتها بالتكلفة المطفأة لا تختلف بشكل جوهري عن قيمتها الدفترية في نهاية فترة التقرير.

يعرض الجدول التالي موجودات ومطلوبات أرامكو السعودية التي يتم قياسها وإثباتها بالقيمة العادلة كما في 31 مارس 2021 و 31 ديسمبر 2020، وفقاً لمستويات التسلسل الهرمي لقياس القيمة العادلة المحدد على أساس متكرر. لم تقم أرامكو السعودية بقياس أي موجودات مالية أو مطلوبات مالية بالقيمة العادلة على أساس غير متكرر كما في 31 مارس 2021 و 31 ديسمبر 2020. ولم يتم إجراء أي تغييرات على أي من طرق وعمليات التقييم المطبقة كما في 31 ديسمبر 2020، وليس من المتوقع أن تؤثر التغييرات في المدخلات غير القابلة للرصد بشكل جوهري على القيمة العادلة.

المجموع	المستوى 3	المستوى 2	المستوى 1	الموجودات
				31 مارس 2021
				استثمارات في أوراق مالية:
10,658	1,472	158	9,028	أسهم حقوق ملكية بالقيمة العادلة من خلال الدخل الشامل الآخر
7,015	-	6,985	30	سندات دين بالقيمة العادلة من خلال الدخل الشامل الآخر
5,732	2,817	2,032	883	أسهم حقوق ملكية بالقيمة العادلة من خلال الربح أو الخسارة
53	-	-	53	سندات دين بالقيمة العادلة من خلال الربح أو الخسارة
83,398	83,398	-	-	ذمم مدينة تجارية متعلقة بعقود ذات ترتيبات أسعار مبدئية
106,856	87,687	9,175	9,994	
				موجودات وذمم مدينة أخرى:
1,969	17	1,952	-	مقايضات سلع
246	-	246	-	عقود عملات آجلة
2,543	2,543	-	-	موجودات مالية مقابل عقود خيارات
4,758	2,560	2,198	-	
111,614	90,247	11,373	9,994	مجموع الموجودات
المجموع	المستوى 3	المستوى 2	المستوى 1	الموجودات
				31 ديسمبر 2020
				استثمارات في أوراق مالية:
9,700	1,475	174	8,051	أسهم حقوق ملكية بالقيمة العادلة من خلال الدخل الشامل الآخر
6,969	-	6,948	21	سندات دين بالقيمة العادلة من خلال الدخل الشامل الآخر
5,584	3,495	1,219	870	أسهم حقوق ملكية بالقيمة العادلة من خلال الربح أو الخسارة
53	-	-	53	سندات دين بالقيمة العادلة من خلال الربح أو الخسارة
54,402	54,402	-	-	ذمم مدينة تجارية متعلقة بعقود ذات ترتيبات أسعار مبدئية
76,708	59,372	8,341	8,995	
				موجودات وذمم مدينة أخرى:
308	17	291	-	مقايضات سلع
275	-	275	-	عقود عملات آجلة
1,863	1,863	-	-	موجودات مالية مقابل عقود خيارات
2,446	1,880	566	-	
79,154	61,252	8,907	8,995	مجموع الموجودات

3. تقدير القيمة العادلة تتمة

المطلوبات	المستوى 1 ^أ	المستوى 2 ^ب	المستوى 3 ^ج	المجموع
31 مارس 2021				
ذمم دائنة تجارية وأخرى:	-	570	-	570
مقايضات أسعار فائدة	-	3,373	17	3,390
مقايضات سلع	-	105	-	105
عقود عملات آجلة	-	-	-	-
مخصصات ومطلوبات أخرى:	-	-	3,100	3,100
مطلوبات مالية مقابل عقود خيارات	-	4,048	3,117	7,165
مجموع المطلوبات				
31 ديسمبر 2020				
ذمم دائنة تجارية وأخرى:	-	874	-	874
مقايضات أسعار فائدة	78	159	28	265
مقايضات سلع	-	212	-	212
عقود عملات آجلة	-	-	-	-
مخصصات ومطلوبات أخرى:	-	-	1,995	1,995
مطلوبات مالية مقابل عقود خيارات	78	1,245	2,023	3,346
مجموع المطلوبات				

أ. أسعار معلنة (غير معدلة) في أسواق نشطة لموجودات أو مطلوبات متماثلة.

ب. طرق تقييم تكون فيها مدخلات أدنى مستوى، المهمة لقياس القيمة العادلة، قابلة للرصد بشكل مباشر أو غير مباشر.

ج. طرق تقييم تكون فيها مدخلات أدنى مستوى، المهمة لقياس القيمة العادلة، غير قابلة للرصد.

فيما يلي بيان بالتغيرات في الاستثمارات في الأوراق المالية ضمن المستوى 3 لفترة الثلاثة أشهر المنتهية في 31 مارس 2021 وللسنة المنتهية في 31 ديسمبر 2020:

31 ديسمبر 2020	31 مارس 2021	
6,162	4,970	كما في بداية الفترة
262	-	استحواذ
(1,681)	(712)	صافي استيعادات
(299)	(210)	صافي الحركة في القيمة العادلة غير المحققة
526	241	مكاسب محققة
4,970	4,289	كما في نهاية الفترة

تتعلق حركة الذمم المدينة التجارية، والمرتبطة بالعقود ذات ترتيبات الأسعار المبدئية، بشكل أساسي بمعاملات البيع، بعد خصم التسويات، التي تمت خلال الفترة، والناجمة من العقود مع العملاء (إيضاح 11). إلا أن حركة القيمة العادلة غير المحققة على هذه الذمم المدينة التجارية غير جوهرية.

يتعلق التغيير في مقايضات السلع بشكل أساسي بعقود مشتقات البيع والشراء بما في ذلك إثبات المكاسب أو الخسائر الناتجة عن تعديل أحد المشتقات إلى القيمة العادلة. إلا أن الحركات في القيمة العادلة على مقايضات السلع هذه غير جوهرية.

تعود الحركة في الموجودات والمطلوبات المالية مقابل عقود الخيارات، والتي تتعلق بعقود خيار البيع وخيار الشراء والعقود الآجلة على أدوات حقوق الملكية الخاصة بأرامكو السعودية في بعض الشركات التابعة، إلى التغيير في القيمة العادلة غير المحققة خلال الفترة.

4. الاستحواذ على شركة تابعة - الشركة السعودية للصناعات الأساسية ("سابك")

في 16 يونيو 2020، استحوذت الشركة على حصة حقوق ملكية نسبتها 70% في سابك من صندوق الاستثمارات العامة، مقابل مبلغ وقدره 259,125 ريال سعودي (69,100 دولار أمريكي). وتم الإفصاح عن تفاصيل هذا الاستحواذ في الإيضاح رقم 4 حول القوائم المالية الموحدة السنوية لأرامكو السعودية للسنة المنتهية في 31 ديسمبر 2020. ولم تكن هناك تغيرات خلال الربع الحالي على القيم العادلة الأولية للموجودات والمطلوبات المستحوذ عليها عند الاستحواذ على سابك.

5. القطاعات التشغيلية

تعمل أرامكو السعودية في مجال البحث والتنقيب والحفر واستخراج ومعالجة وصنع وتكرير وتسويق المواد الهيدروكربونية في المملكة ولديها حصص في مرافق تكرير وبتروكيميائيات وتوزيع وتسويق وتخزين خارج المملكة.

يتم تأسيس قطاعات أرامكو التشغيلية على أساس تلك الأنشطة التي يتم تقييمها بشكل منتظم من قبل كبير الإداريين التنفيذيين الذي يعتبر متخذ القرارات التشغيلية الرئيس، والذي يراقب النتائج التشغيلية للقطاعات التشغيلية لأرامكو السعودية بشكل مستقل بغرض اتخاذ قرارات حول توزيع الموارد وتقييم الأداء. كما يتم تقييم أداء القطاع بناءً على الإيرادات والتكاليف ونطاق واسع من مؤشرات الأداء الرئيسية بالإضافة إلى ربحية القطاع.

يتم تنظيم أرامكو السعودية إلى وحدات أعمال بناءً على نوعية الأنشطة الرئيسية لأغراض إدارية. ولديها قطاعان كما في 31 مارس 2021 يتم التقرير عنهما، وهما قطاع التنقيب والإنتاج وقطاع التكرير والمعالجة والتسويق، مع تجميع كافة وظائف الدعم الأخرى تحت قطاع الأعمال العامة. حيث تتضمن أنشطة قطاع التنقيب والإنتاج النفط الخام والغاز الطبيعي والتنقيب عن سوائل الغاز الطبيعي وتطوير وإنتاج الحقول. بينما تتضمن أنشطة قطاع التكرير والمعالجة والتسويق، التي تشمل الآن عمليات سابك من تاريخ الاستحواذ، بشكل أساسي التكرير وتصنيع البتروكيميائيات والإمداد والتجارة والتوزيع وتوليد الطاقة والخدمات اللوجستية وتسويق النفط الخام والخدمات ذات الصلة للعملاء العالميين والمحليين. وتتضمن أنشطة قطاع الأعمال العامة بشكل رئيسي خدمات الدعم بما في ذلك الموارد البشرية والمالية وتقنية المعلومات التي لم يتم تخصيصها لقطاعي "التنقيب والإنتاج" و"التكرير والمعالجة والتسويق". وحيث تتم أسعار التحويل بين القطاعات التشغيلية وفقاً لشروط التعامل العادل وهي مماثلة للمعاملات مع أطراف أخرى.

لا توجد فروقات عن القوائم المالية الموحدة لعام 2020 على أساس القطاعات أو على أساس قياس أرباح القطاع قبل الفائدة وضرائب الدخل والزكاة.

وفيما يلي بيان بالمعلومات حسب كل قطاع لفترة الثلاثة أشهر المنتهية في 31 مارس 2021:

الموحدة	التكرير والمعالجة				
	الاستيعادات	الأعمال العامة	والتسويق	التنقيب والإنتاج	
272,072	-	287	140,949	130,836	إيرادات خارجية
28,085	-	-	18,054	10,031	دخل آخر متعلق بالمبيعات
-	(67,717)	78	7,118	60,521	إيرادات بين القطاعات
153,680	(9,574)	(3,536)	16,660	150,130	أرباح (خسائر) قبل الفوائد وضرائب الدخل والزكاة
323					دخل تمويل
(2,623)					تكاليف تمويل
151,380					الدخل قبل ضرائب الدخل والزكاة
30,750	-	531	5,864	24,355	النفقات الرأسمالية - أساس نقدي

5. القطاعات التشغيلية تنمة

وفيما يلي بيان بالمعلومات حسب كل قطاع لفترة الثلاثة أشهر المنتهية في 31 مارس 2020:

الموحدة	التكرير والمعالجة				
	الاستيعادات	الأعمال العامة	والتسويق	التنقيب والإنتاج	
225,567	-	396	88,866	136,305	إيرادات خارجية
24,778	-	-	15,964	8,814	دخل آخر متعلق بالمبيعات
-	(55,159)	88	7,453	47,618	إيرادات بين القطاعات
128,258	10,652	(4,499)	(19,006)	141,111	أرباح (خسائر) قبل الفوائد وضرائب الدخل والزكاة
1,060					دخل تمويل
(1,583)					تكاليف تمويل
127,735					الدخل قبل ضرائب الدخل والزكاة
27,740	-	307	6,900	20,533	النفقات الرأسمالية - أساس نقدي

6. الممتلكات والآلات والمعدات

المجموع	مرافق الغاز				مرافق النفط الخام	التكلفة
	الإنشاءات تحت التنفيذ	منشآت الخدمات العامة	وسوائل الغاز الطبيعي	مرافق التكرير والبتروكيميائيات		
1,862,474	242,450	139,428	454,794	413,939	611,863	1 يناير 2021
28,597	25,577	2,053	147	756	64	إضافات ¹
-	(17,194)	902	4,885	4,341	7,066	إنشاءات مكتملة
(3,996)	(230)	(1)	-	(3,765)	-	فروقات تحويل عملات
(368)	(45)	6	-	(315)	(14)	تحويلات وتعديلات
35	35	-	-	-	-	تحويل موجودات تنقيب وتقييم
(2,814)	(187)	(772)	(3)	(1,511)	(341)	استيعاد وبيع موجودات
1,883,928	250,406	141,616	459,823	413,445	618,638	31 مارس 2021
(653,014)	-	(65,875)	(191,399)	(101,433)	(294,307)	الاستهلاك المتراكم
(19,715)	-	(1,978)	(4,536)	(7,422)	(5,779)	1 يناير 2021
1,838	-	33	-	1,805	-	محمل على الفترة
11	-	(2)	-	13	-	فروقات تحويل عملات
2,236	-	763	3	1,377	93	تحويلات وتعديلات
(668,644)	-	(67,059)	(195,932)	(105,660)	(299,993)	استيعاد وبيع موجودات
1,215,284	250,406	74,557	263,891	307,785	318,645	31 مارس 2021

صافي الممتلكات والآلات والمعدات كما في 31 مارس 2021

1. بلغت تكلفة القروض المرسمة خلال فترة الثلاثة أشهر المنتهية في 31 مارس 2021 مبلغًا وقدره 1,058 ريال سعودي، محسوبة باستخدام متوسط معدل رسمة قدره 2.52%.

6. الممتلكات والآلات والمعدات تتمة

بلغت الإضافات إلى موجودات حق الاستخدام خلال فترة الثلاثة أشهر المنتهية في 31 مارس 2021 مبلغاً وقدره 2,852 ريال سعودي. ويعرض الجدول التالي مصروفات الاستهلاك وصافي القيمة الدفترية لموجودات حق الاستخدام حسب فئة الموجودات:

مصرف الاستهلاك	لفترة الثلاثة أشهر المنتهية في 31 مارس 2021	صافي القيمة الدفترية كما في 31 مارس 2021
مرافق النفط الخام	890	10,342
مرافق التكرير والبتروكيميائيات	825	16,598
مرافق الغاز وسوائل الغاز الطبيعي	60	567
منشآت الخدمات العامة	1,005	25,895
	2,780	53,402

7. الموجودات غير الملموسة

المجموع	الأسماء					الشهرة	التكلفة
	الأخرى ¹	برامج الحاسب الآلي	الامتيازات / علاقات العملاء	والعلامات التجارية	التنقيب والتقييم		
172,182	2,849	5,065	19,827	23,077	21,160	100,204	1 يناير 2021
1,007	19	5	-	-	983	-	إضافات
(173)	(75)	(21)	(11)	(58)	-	(8)	فروقات تحويل عملات
(35)	37	2	(41)	(41)	-	8	تحويلات وتعديلات
(35)	-	-	-	-	(35)	-	تحويل موجودات تنقيب وتقييم
(354)	(37)	(1)	-	-	(316)	-	استبعاد موجودات ومبالغ مشطوبة
172,592	2,793	5,050	19,775	22,978	21,792	100,204	31 مارس 2021
(7,635)	(949)	(3,270)	(1,501)	(1,915)	-	-	الإطفاء المتراكم
(549)	(84)	(124)	(238)	(103)	-	-	1 يناير 2021
58	43	14	-	1	-	-	محمل على الفترة
82	-	-	41	41	-	-	فروقات تحويل عملات
40	39	1	-	-	-	-	تحويلات وتعديلات
(8,004)	(951)	(3,379)	(1,698)	(1,976)	-	-	استبعاد موجودات ومبالغ مشطوبة
164,588	1,842	1,671	18,077	21,002	21,792	100,204	31 مارس 2021
							صافي الموجودات غير الملموسة كما في 31 مارس 2021

1. تشمل الموجودات غير الملموسة الأخرى براءات اختراع وملكية فكرية بقيمة 1,225 ريال سعودي وحقوق تراخيص واستخدام بقيمة 617 ريال سعودي.

8. ضرائب الدخل والزكاة

(أ) أسعار ضريبة الدخل في المملكة

تخضع الشركة لسعر ضريبة دخل بنسبة 20% على أنشطة التكرير والمعالجة والتسويق وكذلك على أنشطة التنقيب وإنتاج الغاز الطبيعي غير المصاحب، بما في ذلك مكثفات الغاز، بالإضافة إلى تجميع ومعالجة وتجهيز وتجزئة ونقل الغاز الطبيعي المصاحب وغير المصاحب وسوائله ومكثفات الغاز والعناصر المصاحبة الأخرى. بينما تخضع كافة الأنشطة الأخرى لسعر ضريبة دخل بنسبة 50%، وفقاً لنظام ضريبة الدخل. ويكون سعر ضريبة الدخل البالغ نسبته 20% المطبق على أنشطة التكرير والمعالجة والتسويق مشروطاً بفصل الشركة لأنشطة التكرير والمعالجة والتسويق الخاصة بها تحت سيطرة واحدة أو أكثر من الشركات التابعة المملوكة بالكامل المنفصلة قبل 31 ديسمبر 2024، وإلا ستخضع أنشطة التكرير والمعالجة والتسويق الخاصة بالشركة لسعر ضريبة بأثر رجعي نسبته 50%. وتتوقع الشركة أن تنقل كافة أنشطة المصبب الخاصة بها إلى منشأة أو منشآت نظامية منفصلة خلال الفترة المحددة.

خلال عام 2020، تم تعديل نظام ضريبة الدخل، اعتباراً من 1 يناير 2020، حيث تم إعفاء الحصص المملوكة بشكل مباشر أو غير مباشر للأشخاص العاملين في إنتاج النفط والمواد الهيدروكربونية في شركات الأموال المقيمة المدرجة في تداول من تطبيق ضريبة دخل الشركات. ونتيجة لذلك، أصبحت حصص الشركة في سابك وبترورابغ والبحري والشركة السعودية للكهرباء خاضعة الآن للزكاة.

وفيما يلي تسوية مصروف الضريبة بالأسعار النظامية في المملكة مع مصروف الضريبة والزكاة الموحد:

الربع الأول 2020	الربع الأول 2021	
127,735	151,380	الدخل قبل ضرائب الدخل والزكاة
-	(6,548)	ناقصاً: دخل خاضع للزكاة
127,735	144,832	دخل خاضع لضريبة الدخل
62,745	69,045	ضرائب دخل بأسعار الضريبة النظامية في المملكة
2,512	392	الأثر الضريبي لـ: دخل غير خاضع لضريبة بأسعار نظامية وأخرى
65,257	69,437	مصروف ضريبة الدخل
-	503	مصروف زكاة
65,257	69,940	مجموع مصروف ضريبة الدخل والزكاة

(ب) مصروف ضريبة الدخل والزكاة

الربع الأول 2020	الربع الأول 2021	
63,801	66,951	ضريبة دخل حالية - المملكة
50	193	ضريبة دخل حالية - دول أجنبية
3,212	2,043	ضريبة دخل مؤجلة - المملكة
(1,806)	250	ضريبة دخل مؤجلة - دول أجنبية
-	503	زكاة - المملكة
65,257	69,940	

8. ضرائب الدخل والزكاة تنمة

(ج) التزامات ضريبة الدخل والزكاة للحكومة

2020	2021	
62,243	42,059	1 يناير
63,801	67,454	محمل خلال الفترة
(45,418)	(22,387)	مدفوعات خلال الفترة من قبل الشركة (إيضاح 15)
(243)	(81)	مدفوعات خلال الفترة من قبل شركات تابعة وعمليات مشتركة
(35,859)	(27,256)	تسويات مبالغ مستحقة من الحكومة
(1,931)	(1,227)	تسويات أخرى
42,593	58,562	31 مارس

9. الاحتياطات الأخرى

الحصة في الدخل (الخسارة) الشامل الآخر للمشاريع المشتركة والشركات الزميلة		الاستثمارات في الأوراق المالية بالقيمة التزامات						
مكاسب	(خسائر)	تحوطات	احتياطي	التزامات	المنافع لما	العادلة من	فروقات تحويل	
تحوطات	تحويل	التدفقات	التعويض على	بعد انتهاء	الدخل	الشامل الآخر	العملات	
النقدية	العملات	النقدية	أساس السهم	التوظيف	الأخر	والأخرى	والأخرى	
المجموع								
5,858	(1,042)	1,022	(727)	57	-	5,356	1,192	1 يناير 2021
(1,272)	275	(990)	(176)	22	-	343	(746)	تغير للفترة الحالية
22,603	-	-	-	-	22,603	-	-	مكاسب إعادة قياس ¹
(12,218)	-	-	-	-	(12,218)	-	-	تحويل إلى أرباح مبقاة
(9,619)	-	-	-	-	(9,607)	(12)	-	أثر ضريبي
122	-	291	5	-	(778)	130	474	ناقضاً: مبالغ تتعلق بحصص غير مسيطرة
5,474	(767)	323	(898)	79	-	5,817	920	31 مارس 2021

1. تعود مكاسب إعادة القياس بشكل أساسي إلى التغيرات في معدلات الخصم المستخدمة لتحديد القيمة الحالية للالتزامات.

10. القروض

31 ديسمبر 2020	31 مارس 2021	
		غير متداولة:
217,231	218,419	عوض مؤجل
55,954	91,022	قروض
104,425	103,322	سندات
12,420	12,420	صكوك
43,567	43,979	مطلوبات عقود إيجار
3,323	3,146	أخرى ¹
436,920	472,308	
		متداولة:
18,636	18,738	عوض مؤجل
60,085	24,655	تمويلات بنكية قصيرة الأجل
10,197	13,410	قروض
231	231	صكوك
10,008	9,494	مطلوبات عقود إيجار
99,157	66,528	

1. تتكون القروض الأخرى من قروض من مؤسسات غير مالية بموجب شروط تجارية.

في 7 مايو 2020، أبرمت الشركة تسهيل قرض لمدة سنة واحدة بمبلغ 37,500 ريال سعودي (10,000 دولار أمريكي) مع مؤسسات مالية مختلفة لأغراض عامة للشركة. وقامت الشركة بممارسة خيارها لتمديد تاريخ استحقاق التسهيل بمقدار 364 يومًا حتى 5 مايو 2022. وكما في 31 مارس 2021، تم استخدام التسهيل بالكامل مع وجود رصيد قرض قائم قدره 37,500 ريال سعودي (10,000 دولار أمريكي).

11. الإيرادات

الربع الأول 2020	الربع الأول 2021	
231,126	269,833	إيرادات من عقود مع عملاء
(6,439)	1,335	الحركة بين أسعار مبدئية ونهائية
880	904	إيرادات أخرى
225,567	272,072	

تقاس الإيرادات من العقود مع العملاء بسعر معاملة متفق عليه بموجب العقد ويستحق الدفع خلال 10 أيام إلى 120 يومًا من تاريخ الفاتورة بناءً على شروط محددة في العقد.

لا يتم تعديل أسعار المعاملات بشأن القيمة الزمنية للنقود وذلك لأن أرامكو السعودية لا تمتلك أي عقود تتجاوز الفترة فيها بين نقل المنتج إلى العميل والدفع من قبل العميل سنة واحدة.

11. الإيرادات تنمة

تفصيل الإيرادات من العقود مع العملاء

فيما يلي إيرادات أرامكو السعودية من العقود مع العملاء وفقاً لنوع المنتج ومصدره:

الربع الأول 2021				
المجموع	التكرير والمعالجة			
	الأعمال العامة	والتسويق	التنقيب والإنتاج	
130,811	-	11,443	119,368	نפט خام
125,442	-	125,442	-	منتجات مكررة وكيميائية
10,599	-	532	10,067	غاز طبيعي وسوائل غاز طبيعي
2,981	-	2,981	-	منتجات معدنية
269,833	-	140,398	129,435	إيرادات من عقود مع عملاء
1,335	-	27	1,308	الحركة بين أسعار مبدئية ونهائية
904	287	524	93	إيرادات أخرى
272,072	287	140,949	130,836	إيرادات خارجية

الربع الأول 2020				
المجموع	التكرير والمعالجة			
	الأعمال العامة	والتسويق	التنقيب والإنتاج	
139,261	-	10,388	128,873	نפט خام
77,925	-	77,925	-	منتجات مكررة وكيميائية
13,940	-	478	13,462	غاز طبيعي وسوائل غاز طبيعي
231,126	-	88,791	142,335	إيرادات من عقود مع عملاء
(6,439)	-	(269)	(6,170)	الحركة بين أسعار مبدئية ونهائية
880	396	344	140	إيرادات أخرى
225,567	396	88,866	136,305	إيرادات خارجية

تشتمل الإيرادات من العقود مع العملاء على مبيعات محلية بأسعار محددة من قبل الحكومة كما يلي:

الربع الأول 2020	الربع الأول 2021	
479	483	نפט خام
13,634	13,215	منتجات مكررة وكيميائية
3,350	1,368	غاز طبيعي وسوائل غاز طبيعي
17,463	15,066	

12. أنشطة الاستثمار والتمويل غير النقدية

تشمل أنشطة الاستثمار والتمويل لفترة الثلاثة أشهر المنتهية في 31 مارس 2021 إضافات إلى موجودات حق الاستخدام بمبلغ 2,852 ريال سعودي (31 مارس 2020: 5,592 ريال سعودي) ومخصصات استبعاد موجودات بمبلغ 68 ريال سعودي (31 مارس 2020: 79 ريال سعودي) وكذلك تشمل مكافآت حقوق ملكية صادرة للموظفين بمبلغ 43 ريال سعودي (31 مارس 2020: لا شيء).

13. الارتباطات

الارتباطات الرأسمالية

كانت النفقات الرأسمالية المتعاقد عليها ولم يتم تكبدها بمبلغ 145,701 ريال سعودي ومبلغ 153,326 ريال سعودي كما في 31 مارس 2021 و 31 ديسمبر 2020، على التوالي. إضافة إلى ذلك، كانت عقود الإيجار المتعاقد عليها ولم تبدأ بعد بمبلغ 4,590 ريال سعودي ومبلغ 7,990 ريال سعودي كما في 31 مارس 2021 و 31 ديسمبر 2020، على التوالي.

14. الموجودات والمطلوبات المحتملة

لدى أرامكو السعودية موجودات ومطلوبات محتملة فيما يتعلق ببعض الأمور المتنازع عليها، بما في ذلك مطالبات مقدمة من قبل مقاولين أو ضدهم ودعاوى قضائية وقضايا تحكيم والتي تتضمن مجموعة متنوعة من القضايا. كما تنشأ هذه الموجودات والمطلوبات المحتملة خلال دورة الأعمال العادية. إلا أنه ليس من المتوقع أن تنتج أي تعديلات جوهرية عن هذه الموجودات والمطلوبات المحتملة.

لدى أرامكو السعودية أيضًا ضمانات بنكية تتعلق بالاستحواذ على شركة تابعة (إيضاح 4) بمبلغ 2,522 ريال سعودي كما في 31 مارس 2021 نشأت خلال دورة الأعمال العادية.

(أ) شركة صدارة

في 25 مارس 2021، أبرمت شركة صدارة اتفاقيات مختلفة لإعادة هيكلة ديونها الممتازة لتمويل المشروع البالغة 37,280 ريال سعودي. وتشمل شروط إعادة الهيكلة فترة سماح سداد أصل المبلغ حتى شهر يونيو 2026 وتمديد تاريخ الاستحقاق النهائي من عام 2029 حتى عام 2038. وفيما يتعلق بإعادة الهيكلة، اتفقت الشركة وشركة داو للكيماويات (داو) على ضمان ما مجموعه 13,875 ريال سعودي من أصل الدين الممتاز والفائدة المرتبطة به بما يتناسب مع حصص ملكيتهما في شركة صدارة. إضافة إلى ذلك، اتفقت الشركة وداو على تقديم ضمانات ودعم، بما يتناسب مع حصص ملكيتهما في شركة صدارة، لعجز سداد الفائدة على كافة الديون الممتازة المستحقة حتى شهر يونيو 2026، ودعم عجز رأس المال العامل حتى مبلغ 1,875 ريال سعودي في عام 2030 بالإضافة إلى تعهد لتقديم دعم ائتماني مقبول لتغطية رصيد حساب احتياطي خدمة الدين المطلوب والذي يجب تمويله قبل شهر يونيو 2026.

إضافة إلى إعادة هيكلة الديون الممتازة، واعتبارًا من 25 مارس 2021، أبرمت الشركة وداو (و / أو الشركات المنتسبة لهما) وشركة صدارة أيضًا اتفاقيات من أجل (1) توفير لقيم إضافية عن طريق زيادة كمية الإيثان والبنزين الطبيعي التي توفرها أرامكو السعودية، و (2) زيادة حقوق أرامكو السعودية تدريجيًا في تسويق حصتها، من خلال سابق، من المنتجات النهائية التي تنتجها شركة صدارة (تخضع لشروط معينة متفق عليها) على مدى السنوات الخمس إلى العشر القادمة. وقدمت الشركة ضمانًا بخصوص التزامات السداد والأداء لسابق بموجب اتفاقية تسويق ورفع المنتجات.

(ب) شركة رابغ للتكرير والبتروكيماويات ("بترورابغ")

أبرم المساهمان المؤسسان في بترورابغ، الشركة وشركة سوميتومو كيميكال المحدودة، في مارس 2015 ترتيبات تمويل بالدين خارجية طويلة الأجل لمشروع رابغ 2 ("المشروع") مع مجموعة من المقرضين نيابةً عن بترورابغ بمبلغ 19,380 ريال سعودي، حيث قدم المساهمان ضمانات لخصتهما المتساوية من التمويل بالدين ("ضمانات الإنجاز"). وفي 30 سبتمبر 2020، أنجزت بترورابغ المشروع بموجب اتفاقيات التمويل الرئيسية، ونتيجة لذلك، تم إعفاء المساهمين المؤسسين من التزاماتهما بموجب ضمانات الإنجاز. وكجزء من استكمال المشروع، أبرم المساهمان المؤسسان تعهد خدمة ديون مع مقرضي رابغ 2، حيث يتعهد كل مساهم مؤسس، على أساس مشترك، بدفع خمسين بالمائة من أي عجز في خدمة دين رابغ 2 في كل تاريخ سداد لرابغ 2 حتى تاريخ السداد النهائي في شهر يونيو 2032، على أساس مجدول وليس معجل. وتبلغ خدمة الدين الرئيسي المجدولة نصف السنوية بموجب تمويل رابغ 2 حوالي 712 ريال سعودي.

كما قام المساهمان المؤسسان بترتيب قروض مرحلية بمبلغ إجمالي قدره 11,250 ريال سعودي والتي يضمنها المساهمان المؤسسان على أسس مشتركة ومتساوية، لتلبية متطلبات تمويل حقوق الملكية بموجب اتفاقيات التمويل الممتازة. ويعد تاريخ 1 أكتوبر 2022 هو تاريخ الاستحقاق النهائي للقروض المرحلية. وقد قامت بترورابغ بسحب مبلغ 11,250 ريال سعودي بموجب القروض المرحلية كما في 31 مارس 2021.

14. الموجودات والمطلوبات المحتملة تنمة

في 30 سبتمبر 2020، أبرمت بترورابغ تسهيلات قروض متجددة بمبلغ إجمالي قدره 5,625 ريال سعودي مع أرامكو السعودية وشركة سوميكا للتمويل المحدودة، وهي شركة تابعة مملوكة بالكامل لشركة سوميتومو للكيميائيات. وتستحق هذه التسهيلات في شهر ديسمبر 2023، ما لم يتم تمديدها. تم استخدام التسهيلات البالغة 5,625 ريال سعودي بالكامل كما في 31 مارس 2021. كما أبرمت بترورابغ تسهيل قرض متجدد آخر بمبلغ 1,875 ريال سعودي مع أرامكو السعودية، ويستحق في شهر ديسمبر 2023، ما لم يتم تمديده. وتم استخدام مبلغ 1,125 ريال سعودي بموجب هذا التسهيل كما في 31 مارس 2021.

15. المدفوعات إلى الحكومة من قبل الشركة

الربع الأول 2020	الربع الأول 2021	
45,418	22,387	ضرائب دخل (إيضاح 8(ج))
33,372	24,480	ربع
49,973	69,084	توزيعات أرباح

16. المعاملات والأرصدة مع الأطراف ذات العلاقة**(أ) المعاملات**

الربع الأول 2020	الربع الأول 2021	
		المشاركات المشتركة:
1,845	5,993	إيرادات من مبيعات
19	19	إيرادات أخرى
15	19	دخل فوائد
23	4,579	مشتريات
4	4	مصروفات خدمات
		الشركات الزميلة:
4,028	13,215	إيرادات من مبيعات
71	225	إيرادات أخرى
45	23	دخل فوائد
3,893	12,589	مشتريات
30	30	مصروفات خدمات
		الجهات الحكومية وشبه الحكومية والجهات الأخرى التي تمتلكها الحكومة أو تسيطر عليها
9,743	3,000	إيرادات من مبيعات
24,778	28,085	دخل آخر متعلق بالمبيعات
158	233	إيرادات أخرى
2,355	2,490	مشتريات
98	308	مصروفات خدمات

16. المعاملات والأرصدة مع الأطراف ذات العلاقة تنمة

(ب) الأرصدة

31 ديسمبر 2020	31 مارس 2021	
		المشاريع المشتركة:
6,368	6,371	موجودات وذمم مدينة أخرى
3,210	3,626	ذمم مدينة تجارية
128	146	فوائد مستحقة القبض
3,986	2,400	ذمم دائنة تجارية وأخرى
		الشركات الزميلة:
7,395	7,350	موجودات وذمم مدينة أخرى
8,415	10,125	ذمم مدينة تجارية
3,784	5,276	ذمم دائنة تجارية وأخرى
		الجهات الحكومية وشبه الحكومية والجهات الأخرى التي تمتلكها الحكومة أو تسيطر عليها
540	533	موجودات وذمم مدينة أخرى
1,429	1,808	ذمم مدينة تجارية
28,895	30,910	مبالغ مستحقة من الحكومة
1,770	1,943	ذمم دائنة تجارية وأخرى
243,378	244,477	قروض

(ج) تعويضات موظفي الإدارة العليا

لا تزال سياسات التعويضات وتكوين موظفي الإدارة العليا مماثلة لعام 2020.

17. الاستثمار في الشركات المنتسبة

(أ) شركة سابك لاستثمارات المغذيات الزراعية ("سانك")

في 4 يناير 2021، استحوذت شركة سابك للمغذيات الزراعية، المعروفة سابقًا باسم شركة الأسمدة العربية السعودية ("سافكو")، على 100% من رأس مال سانك المصدر من سابك. وتم تحديد القيمة الإجمالية للحصص في سانك بمبلغ 4,592 ريال سعودي، وتم دفع العوض الخاص بها عن طريق إصدار 59,368,738 سهمًا عاديًا جديدًا في سافكو لسابك بواقع 77.35 ريال سعودي للسهم الواحد، وبالتالي زيادة ملكية سابك لشركة سافكو من 43% إلى 50.1%. وبموجب شروط المعاملة، سيتم تعديل العوض النهائي اعتمادًا على مستويات رأس المال العامل والنقد في سانك. كما تم إثبات صافي خسارة قدرها 679 ريال سعودي ناتجة عن هذه المعاملة في الأرباح المبقة، والتي تمثل حصة أرامكو السعودية في الخسارة التي قيدتها سابك.

(ب) شركة الشرق الأوسط لحلول تقنية المعلومات

في 7 فبراير 2021، أسست شركة سادكو وشركة ريثيون العربية السعودية ("ريثيون") شركة منتسبة للعمل في تسويق وتوفير برامج وأجهزة متكاملة للأمن السيبراني جنبًا إلى جنب مع خدمات التدريب والخدمات المهنية المدارة المتعلقة بها. وتُعد الشركة المنتسبة، شركة الشرق الأوسط لحلول تقنية المعلومات، شركة ذات مسؤولية محدودة تأسست وتعمل بموجب أنظمة المملكة العربية السعودية، وهي مملوكة بنسبة 51% لشركة ريثيون ونسبة 49% لشركة سادكو. وسيصل إجمالي الاستثمار في شركة الشرق الأوسط لحلول تقنية المعلومات إلى مبلغ 229 ريال سعودي، ومنها حصة سادكو التي ستصل إلى مبلغ 113 ريال سعودي، وسيقيد كاستثمار في مشروع مشترك.

17. الاستثمار في الشركات المنتسبة تنمة

(ج) بورت نيتشيس لينك

في 8 مارس 2021، أسست شركة موتيفا إنتربرايزز المحدودة ("موتيفا")، وهي شركة تابعة مملوكة بالكامل للشركة، وشركة ترانس كندا كيستون بايبلين ("كيستون") شركة منتسبة لإنشاء وتشغيل خط أنابيب في ولاية تكساس بالولايات المتحدة الأمريكية. وتعد الشركة المنتسبة، بورت نيتشيس لينك، شركة ذات مسؤولية محدودة مملوكة بنسبة 5% لموتيفا ونسبة 95% لشركة كيستون. ويقدر إجمالي الاستثمار في بورت نيتشيس لينك حاليًا بمبلغ 458 ريال سعودي، ومنها حصة موتيفا التي ستصل إلى مبلغ 23 ريال سعودي، وسيقيد كاستثمار في مشروع مشترك.

18. توزيعات الأرباح

فيما يلي توزيعات الأرباح المعلنة والمدفوعة على الأسهم العادية:

ريال سعودي للسهم		الربع الأول	الربع الأول	ربع السنة:
الربع الأول	الربع الأول	الربع الأول	الربع الأول	
2020	2021	2020	2021	
0.25	0.35	50,226	70,325	مارس
0.25	0.35	50,226	70,325	مجموع توزيعات الأرباح المدفوعة ¹
(0.18)	-	(35,475)	-	معلن عنها في شهر ديسمبر 2019، ومدفوعة في شهر يناير 2020
0.07	0.35	14,751	70,325	مجموع توزيعات الأرباح المعلن عنها
0.35	0.35	70,319	70,331	توزيعات أرباح معلن عنها في 3 مايو 2021 و11 مايو 2020 ²

1. تتعلق توزيعات الأرباح وقدرها 70,325 ريال سعودي المدفوعة في عام 2021 بنتائج عام 2020. تتعلق توزيعات الأرباح وقدرها 50,226 ريال سعودي المدفوعة في عام 2020 بنتائج عام 2019.
2. لا يعكس التقرير المالي الأولي الموحد الموجز توزيعات أرباح للمساهمين قدرها 70,331 ريال سعودي تقريبًا، والتي تمت الموافقة عليها في شهر مايو 2021 (مايو 2020: 70,319 ريال سعودي). وسيتم خصم توزيعات الأرباح هذه من الأرباح المبقاة غير المخصصة في السنة التي تنتهي في 31 ديسمبر 2021 وتتعلق بنتائج فترة الثلاثة أشهر المنتهية في 31 مارس 2021.

19. الأحداث بعد فترة التقرير

في 9 أبريل 2021، وقعت الشركة اتفاقية بيع وشراء حصص مع شركة إي آي جي بيرل هولدنجز إس إيه آر إل (وهي منشأة يسيطر عليها من قبل إي آي جي جلوبال إنبرجي بارتنرز) لبيع ما نسبته 49% من حقوق الملكية في شركة أرامكو لإمداد الزيت الخام، وهي شركة تابعة مملوكة بالكامل للشركة تم تأسيسها مؤخرًا. وعند إتمام المعاملة، ستحصل الشركة على متحصلات من البيع مقدمًا بقيمة 46,547 ريال سعودي (12,412 دولار أمريكي) نقدًا.

ستقوم الشركة، مباشرة قبل إتمام المعاملة، بتأجير حقوق الاستخدام لشبكة أنابيب النفط الخام الثابتة إلى شركة أرامكو لإمداد الزيت الخام لمدة 25 عامًا. وفي الوقت نفسه، ستمنح شركة أرامكو لإمداد الزيت الخام الشركة الحق الحصري في استخدام وتشغيل وصيانة شبكة خطوط الأنابيب خلال فترة 25 عامًا مقابل تعريف ربع سنوية على أساس الأحجام مستحقة الدفع من قبل الشركة. وسيتم دعم التعريف من خلال التزامات الحد الأدنى من الأحجام. وستحتفظ الشركة في جميع الأوقات بحق الملكية والسيطرة التشغيلية على خطوط الأنابيب.

من المتوقع إتمام المعاملة في أقرب وقت ممكن عمليًا، وفقًا لشروط الإقفال المعتادة، بما في ذلك أي سيطرة ضرورية على الاندماج والموافقات التنظيمية المتعلقة بها.

مطابقات وتعريفات المقاييس غير المدرجة ضمن
متطلبات المعايير الدولية للتقرير المالي

مطابقات وتعريفات المقاييس غير المدرجة ضمن متطلبات المعايير الدولية للتقرير المالي

يتضمن هذا التقرير الأولي بعض المقاييس غير المدرجة في المعايير الدولية للتقرير المالي - العائد على متوسط رأس المال المستثمر، والتدفقات النقدية الحرة، ونسبة المديونية، والأرباح قبل الفوائد وضرائب الدخل والذكاة - وهي مقاييس تستخدمها أرامكو السعودية في تحليل أعمالها ومركزها المالي. وقد أدرجت هذه المقاييس غير المدرجة في المعايير الدولية للتقرير المالي في هذا التقرير الأولي لتيسير فهم التوجهات السابقة لأعمال أرامكو السعودية ومركزها المالي.

وتستخدم أرامكو السعودية هذه المقاييس كمعلومات تكميلية للتقارير المعدة وفق المعايير الدولية للتقرير المالي فيما يتعلق بأدائها التشغيلي أو مركزها المالي. وهذه المقاييس ليس لها تعريف محدد في المعايير الدولية للتقرير المالي، ولا تشترط المعايير الدولية للتقرير المالي تقديمها. ولا تمثل هذه المقاييس غير المدرجة ضمن المعايير الدولية للتقرير المالي أي مقاييس لأداء أرامكو السعودية التشغيلي أو سيولتها بموجب المعايير الدولية للتقرير المالي، ولا يجوز الاستغناء بها أو اعتبارها بديلة عن أي من مقاييس الأداء أو السيولة الواردة ضمن المعايير الدولية للتقرير المالي. وتتعلق هذه المقاييس غير المدرجة ضمن المعايير الدولية للتقرير المالي بالفترات الواردة في هذا التقرير، ولا يُقصد بها تقديم أي توقعات مستقبلية للنتائج. وبالإضافة إلى ذلك، قد تقوم بعض الشركات الأخرى، ومنها العاملة في نفس مجال أرامكو السعودية، باستخدام مقاييس مالية تحمل اسم المقاييس التي تستخدمها أرامكو السعودية مع اختلاف طريقة حسابها عن طريقة أرامكو السعودية. ونظرًا لأن الشركات لا تحتسب بالضرورة هذه المقاييس غير المدرجة ضمن المعايير الدولية للتقرير المالي بالطريقة ذاتها، فإن عرض أرامكو السعودية لهذه المقاييس قد لا يكون مماثلًا لأي مقاييس أخرى تحمل نفس الاسم مما تستخدمه الشركات الأخرى.

العائد على متوسط رأس المال المستثمر

يقيس العائد على متوسط رأس المال المستثمر كفاءة استخدام رأس المال في أرامكو السعودية. وتُعرف أرامكو السعودية العائد على متوسط رأس مال المستثمر بأنه نسبة صافي الدخل عن فترة معينة، قبل خصم تكاليف التمويل وبعد خصم ضرائب الدخل والذكاة، إلى متوسط رأس المال المستثمر خلال تلك الفترة. ويقصد بمتوسط رأس المال المستثمر متوسط إجمالي القروض مضافًا إليه إجمالي حقوق الملكية في بداية الفترة المعنية ونهايتها. وتستخدم أرامكو السعودية نسبة العائد على متوسط رأس المال المستثمر لتقييم أداء الإدارة ولتبرهن للمساهمين على كفاءة استخدامها رأس المال.

بلغ العائد على متوسط رأس المال المستثمر 14.2% للربع الأول المنتهي في 31 مارس 2021، محسوبًا على أساس فترة اثني عشر شهرًا، مقارنة مع 26.3% لنفس الفترة من عام 2020. ويعزى هذا الانخفاض في الأساس إلى انخفاض صافي الدخل على أساس فترة الاثني عشر شهرًا المنتهية في 31 مارس 2021، ويعزى بدرجة أقل إلى ارتفاع معدل القروض كما في نهاية الربع الأول من عام 2021 بعد صفقة الاستحواذ على سابك في شهر يونيو 2020.

الاثني عشر شهرًا المنتهية في 31 مارس

دولار أمريكي*		ريال سعودي		
2020	2021	2020	2021	
82,636	54,059	309,885	202,725	جميع المبالغ الواردة بالملايين ما لم يُذكر خلاف ذلك
847	1,548	3,174	5,802	صافي الدخل
83,483	55,607	313,059	208,527	تكاليف التمويل، بعد خصم ضرائب الدخل والذكاة
				صافي الدخل قبل خصم تكاليف التمويل وبعد ضرائب الدخل والذكاة
24,039	41,191	90,146	154,466	كما في بداية الفترة:
9,657	8,209	36,213	30,783	القروض غير المتداولة
262,834	287,877	985,630	1,079,539	القروض المتداولة
296,530	337,277	1,111,989	1,264,788	مجموع حقوق الملكية
				رأس المال المستثمر
41,191	125,949	154,466	472,308	كما في نهاية الفترة:
8,209	17,740	30,783	66,528	القروض غير المتداولة
287,877	299,603	1,079,539	1,123,509	القروض المتداولة
337,277	443,292	1,264,788	1,662,345	مجموع حقوق الملكية
				رأس المال المستثمر
316,904	390,285	1,188,389	1,463,567	متوسط رأس المال المستثمر
26.3%	14.2%	26.3%	14.2%	العائد على متوسط رأس المال المستثمر

* يتم تحويل المعلومات الإضافية بسعر صرف ثابت 1.00 دولار أمريكي = 3.75 ريال سعودي للملازمة فقط.

التدفقات النقدية الحرة

تستخدم أرامكو السعودية التدفقات النقدية الحرة لتقييم حجم النقد المتوفر لديها لأنشطة التمويل، بما في ذلك توزيعات الأرباح. وتُعرّف أرامكو السعودية التدفقات النقدية الحرة بأنها صافي النقد الناتج من أنشطة التشغيل بعد خصم النفقات الرأسمالية.

بلغت التدفقات النقدية الحرة 68,549 ريال سعودي (18,279 دولار أمريكي) للربع الأول من عام 2021، مقارنة مع 56,327 ريال سعودي (15,021 دولار أمريكي) خلال الفترة ذاتها من عام 2020، أي زيادة مقدارها 12,222 ريال سعودي (3,258 دولار أمريكي). وتعزى هذه الزيادة في المقام الأول إلى ارتفاع التدفقات النقدية التشغيلية، مدفوعة في الأساس بزيادة الأرباح وانخفاض المبالغ النقدية المدفوعة لتسوية ضرائب الدخل والزكاة والضرائب الأخرى، وقابل هذه الزيادة جزئيًا التحركات غير الإيجابية لرأس المال العامل. وارتفعت النفقات الرأسمالية بواقع 3,010 ريال سعودي (803 دولار أمريكي) في الربع الأول من عام 2021، مقارنة مع الفترة ذاتها من عام 2020، ويرجع ذلك في الأساس إلى ارتفاع مستوى النفقات الرأسمالية المتعلقة بمشاريع زيادة الإنتاج في قطاع التقيب والإنتاج، وقابل ذلك بشكل جزئي انخفاض الإنفاق الرأسمالي لقطاع التكرير والمعالجة والتسويق.

الربع الأول المنتهي في 31 مارس

ريال سعودي		دولار أمريكي*	
2021	2020	2021	2020
99,299	84,067	26,479	22,418
(30,750)	(27,740)	(8,200)	(7,397)
68,549	56,327	18,279	15,021

* يتم تحويل المعلومات الإضافية بسعر صرف ثابت 1.00 دولار أمريكي = 3.75 ريال سعودي للملاءمة فقط.

نسبة المديونية

تُستخدم نسبة المديونية كمؤشر لقياس حجم تمويل أعمال أرامكو السعودية بالديون. وتُعرّف أرامكو السعودية نسبة المديونية بأنها نسبة مجموع القروض بعد خصم النقد وما يماثله إلى مجموع القروض بعد خصم النقد وما يماثله بالإضافة إلى إجمالي حقوق الملكية. وترى الإدارة أن نسبة المديونية إجراء يستخدمه المحللون والمستثمرون في قطاع النفط والغاز على نطاق واسع لبيان الصحة المالية للشركة ومدى مرونتها.

حافظت نسبة مديونية أرامكو السعودية على ثباتها عند نسبة 23.0% في 31 مارس 2021، مقارنة مع 31 ديسمبر 2020.

ريال سعودي		دولار أمريكي*	
31 مارس	31 ديسمبر	31 مارس	31 ديسمبر
538,836	536,077	143,689	142,954
(203,010)	(207,232)	(54,136)	(55,262)
335,826	328,845	89,553	87,692
1,123,509	1,101,094	299,603	293,625
1,459,335	1,429,939	389,156	381,317
%23.0	%23.0	%23.0	%23.0

* يتم تحويل المعلومات الإضافية بسعر صرف ثابت 1.00 دولار أمريكي = 3.75 ريال سعودي للملاءمة فقط.

الأرباح قبل الفوائد وضرائب الدخل والزكاة

تُعرّف أرامكو السعودية الأرباح قبل الفوائد وضرائب الدخل والزكاة بأنها مجموع صافي الدخل وتكاليف التمويل وضرائب الدخل والزكاة، مخصومًا منه دخل التمويل. وترى أرامكو السعودية أن الأرباح قبل الفوائد وضرائب الدخل والزكاة توفر معلومات مفيدة للمحللين والمستثمرين عن أدائها المالي.

بلغت الأرباح قبل الفوائد وضرائب الدخل والزكاة 153,680 ريال سعودي (40,982 دولار أمريكي) للربع الأول المنتهي في 31 مارس 2021، مقارنة مع 128,258 ريال سعودي (34,202 دولار أمريكي) خلال الربع ذاته من عام 2020. وتعكس هذه الزيادة البالغة 25,422 ريال سعودي (6,780 دولار أمريكي) في الأساس أثر ارتفاع أسعار النفط الخام، وتحسن هوامش الربح في قطاع التكرير والمعالجة والتسويق، وتوحيد نتائج سابك، قابله جزئيًا انخفاض كميات النفط الخام المباعة.

الربع الأول المنتهي في 31 مارس

ريال سعودي		دولار أمريكي*	
2021	2020	2021	2020
81,440	62,478	21,717	16,661
(323)	(1,060)	(86)	(283)
2,623	1,583	700	422
69,940	65,257	18,651	17,402
153,680	128,258	40,982	34,202

* يتم تحويل المعلومات الإضافية بسعر صرف ثابت 1.00 دولار أمريكي = 3.75 ريال سعودي للملاءمة فقط.

الاختصارات والمصطلحات

العملات

ريال

ريال سعودي

دولار

دولار أمريكي

وحدات القياس

البرميل

براميل النفط الخام أو المكثفات أو المنتجات المكرره

في اليوم

تُستخدم السنة الميلادية في حساب الكميات على أساس يومي

مصطلحات فنية

إجمالي الطاقة التكريرية

إجمالي الطاقة التكريرية المجمعة لأرامكو السعودية والمشاريع المشتركة والمنشآت الأخرى التي تمتلك أرامكو السعودية حصة ملكية فيها.

السوائل

النفط الخام، والمكثفات، وسوائل الغاز الطبيعي.

سوائل الغاز الطبيعي

المواد الهيدروكربونية السائلة أو التي يتم تسيلها من خلال معالجة الغاز الطبيعي أو تنقيته أو تركيزه. ولغايات احتساب الاحتياطيات، يُصنّف الإيثان ضمن سوائل الغاز الطبيعي. أما عند احتساب الإنتاج، فيُدرج الإيثان منفصلاً عن سوائل الغاز الطبيعي.

الطاقة الإنتاجية القصوى المستدامة

متوسط الحد الأقصى لعدد براميل النفط الخام في اليوم التي يمكن إنتاجها لمدة سنة واحدة خلال أي فترة تخطيط مستقبلية، وذلك بعد احتساب جميع النفقات الرأسمالية المخطط لها وتكاليف الصيانة والإصلاح والتشغيل، وبعد منح ثلاثة أشهر لإجراء التعديلات التشغيلية. لا تتضمن الطاقة الإنتاجية القصوى المستدامة طاقة إنتاج شركة أرامكو لأعمال الخليج المحدودة من النفط الخام.

الغاز الطبيعي

الغاز المُنتج في معامل الغاز التابعة لأرامكو السعودية والمُباع داخل المملكة.

المكثفات

مواد هيدروكربونية خفيفة تصاحب إنتاج الغاز الخام وتتكثف وتتحوّل إلى منتجات سائلة في درجات الحرارة والضغط الطبيعية المرتبطة بمعدات الإنتاج على السطح.

الموثوقية

الكمية الإجمالية للمنتجات المشحونة/المسلّمة خلال 24 ساعة من الوقت المقرر لها، مقسومة على إجمالي الكمية المُلتزم بها. ويؤثر أي تأخير ينشأ عن عوامل خاضعة لسيطرة الشركة (مثل أعمال الفُرْض وخطوط الأبواب ومرافق التركيز أو أعمال الإنتاج) سلباً على هذا التقييم، في حين أن التأخيرات الناجمة عن ظروف تقع خارج نطاق سيطرة الشركة، مثل التقلبات الجوية، لا تُؤخذ بعين الاعتبار. ويشير التقييم الذي يقل عن 100% إلى وجود مشكلات أثرت تأثيراً سلبياً على الموثوقية.

المواد الهيدروكربونية

النفط الخام والمكونات الهيدروجينية والكربونية الأخرى سواء في حالتها السائلة أم الغازية.

التعريفات

أرامكو السعودية

شركة الزيت العربية السعودية، والشركات التابعة لها المؤخدة، وحيثما يتطلب السياق، أعمالها المشتركة ومشروعاتها المشتركة، وشركاتها الزميلة أي مرجع إلى "لنا" أو "نحن" أو "لدينا" يشير إلى أرامكو السعودية ما لم ينص على خلاف ذلك. ولايفرق النص بين نشاطات وأعمال الشركة والشركات التابعة لها ما لم ينص على خلاف ذلك.

برنامج شريك

برنامج حكومي تعاوني يهدف لتقديم الدعم من خلال عدة قنوات، من بينها الدعم المادي والنقدي، والتعاون التشغيلي والتنظيمي، واستثمار الأصول بهدف زيادة تنمية الاقتصاد السعودي وتعزيز مرونته، من خلال زيادة الناتج المحلي الإجمالي، وتوفير فرص العمل، وتنوع الاقتصاد، وتعزيز التعاون بين القطاعين العام والخاص.

الحكومة

حكومة المملكة، (وتفسر كلمة "حكومي/حكومية" وفقاً لذلك). وفي هذا السياق تعد الحكومة مالك رأسمال أرامكو السعودية.

سابق

الشركة السعودية للصناعات الأساسية.

السوق المالية أو تداول

شركة السوق المالية السعودية، هي الجهة الوحيدة المرخص لها بالعمل بصفة سوق أوراق مالية في المملكة.

الشركة

شركة الزيت العربية السعودية.

مجلس الوزراء

مجلس وزراء المملكة، برئاسة خادم الحرمين الشريفين، الملك، ويضم سمو ولي العهد ووزراء آخرين.

محلياً

داخل المملكة العربية السعودية.

المساهم

أي مالك للأسهم.

المملكة

المملكة العربية السعودية.

النظام الأساس

النظام الأساس للشركة، الصادر بموجب قرار مجلس الوزراء رقم (180) بتاريخ 1 ربيع الآخر 1439هـ (الموافق 19 ديسمبر 2017م)، والذي دخل حيز التنفيذ في 1 يناير 2018م.

نظام ضريبة الدخل

نظام ضريبة الدخل الصادر بموجب المرسوم الملكي رقم (م/1) وتاريخ 15 محرم 1425هـ (الموافق 6 مارس 2004م) ولائحته التنفيذية الصادرة بموجب القرار الوزاري رقم (1535) وتاريخ 11 جمادى الآخرة 1425هـ (الموافق 11 أغسطس 2004م)، وما يطرأ عليه من تعديلات من وقت لآخر.

إخلاء المسؤولية

يتضمن هذا التقرير الأولي بيانات استشرافية محددة، وقد تصدر الإدارة مثل هذه البيانات، وجميع البيانات الواردة في هذا التقرير، فيما عدا الإفادات المتعلقة بحقائق سابقة، هي بيانات استشرافية للمستقبل. وتعكس هذه البيانات الاستشرافية توقعات أرامكو السعودية الحالية فيما يخص حجم إنفاقها الرأسمالي واستثماراتها، ومشروعاتها الرئيسية، وأداء قطاع التقيب والإنتاج فيها، بما في ذلك مقارنتها مع الشركات النظيرة، ونموها في قطاع التكرير والمعالجة والتسويق والكيماويات. وقد تحتوي هذه البيانات، على سبيل المثال لا الحصر، على أي بيانات تسببها أو تتبعها أو تتضمن كلمات مثل "تستهدف"، و"تعتد"، و"تتوقع"، و"تهدف"، و"تعتزم"، و"ربما"، و"تتنبأ"، و"تقدر"، و"تخطط"، و"تتوي"، و"سوف"، و"قد يكون له/ها"، و"من المحتمل"، و"يفترض"، و"من المقرر"، و"يمكن" وغيرها من الكلمات والألفاظ ذات المعاني الشبيهة أو التي تأتي مقترنة بصيغة النفي. وتتطوي هذه البيانات الاستشرافية على مجموعة معروفة وغير معروفة من المخاطر والشكوك والعوامل الأخرى المهمة التي تخرج عن نطاق سيطرة أرامكو السعودية وربما تؤدي إلى حدوث اختلاف كبير بين النتائج أو مستويات الأداء أو الإنجازات الفعلية التي تحققها الشركة وبين النتائج أو مستويات الأداء أو الإنجازات المتوقعة التي وردت صراحةً أو ضمناً في تلك البيانات الاستشرافية، بما في ذلك العوامل التالية:

- العرض والطلب العالمي على النفط الخام والسعر الذي تتبع به أرامكو السعودية النفط الخام.
- تبعات تأثير جائحة فيروس كورونا المستجد (كوفيد-19) على الأوضاع التجارية والاقتصادية وكذلك على العرض والطلب على النفط الخام والغاز والمنتجات المكررة والمواد البتروكيميائية.
- الضغوط التنافسية.
- مخاوف تغير المناخ وتبعاتها.
- الإرهاب والنزاعات المسلحة.
- التطورات السلبية الاقتصادية أو السياسية في آسيا.
- المخاطر التشغيلية المتعارف عليها في قطاعات النفط والغاز والتكرير والبتروكيميائيات.
- أي اختلافات أو تغيرات كبيرة في الأوضاع الاقتصادية والتشغيلية الحالية التي قد تؤثر على الحسابات التقديرية لحجم احتياطات أرامكو السعودية الثابت وجودها وقيمتها.

- الخسائر الناجمة عن المخاطر المتعلقة بالتغطية التأمينية غير الكافية.
- قدرة أرامكو السعودية على تنفيذ المشاريع الحالية والمستقبلية.
- إمكانية المقارنة بين الفترات.
- قدرة أرامكو السعودية على تحقيق المكاسب من صفقات الاستحواذ الأخيرة والمستقبلية، بما في ذلك صفقة شركة سابك.
- المخاطر المتعلقة بالعمل في عديد من الدول.
- اعتماد أرامكو السعودية على أعضاء إدارتها العليا وكبار مسؤوليها.
- موثوقية نُظم تقنية المعلومات في أرامكو السعودية وأمنها.
- الدعاوى القضائية التي تواجهها أو قد تواجهها أرامكو السعودية.
- المخاطر المتعلقة بأنظمة ولوائح النفط والغاز والبيئة والصحة والسلامة والأنظمة واللوائح الأخرى التي تؤثر على الصناعات والقطاعات التي تزاول فيها أرامكو السعودية أعمالها.
- المخاطر المتعلقة بالعمليات الدولية، بما في ذلك العقود والقيود التجارية، وقوانين مكافحة الرشوة والفساد والقوانين واللوائح الأخرى.
- المخاطر الناشئة عن اشتراطات استصدار الرخص والتصاريح والموافقات الحكومية، والمحافظة على سرناها، وتجديدها.
- المخاطر الناشئة عن الأنظمة واللوائح الحالية والمحتمل تطبيقها، والاشتراطات والتوقعات الأخرى ذات الصلة بالمحافظة على البيئة، وأنظمة الصحة والسلامة ولوائحهما، وبيع المواد الكيميائية والبلاستيكية واستخدامها.
- التغيرات المحتملة في سعر التكافؤ الذي تحصل عليه الشركة نظير بيع المواد الهيدروكربونية في السوق المحلية.
- الأثر المحتمل على سعر الضريبة إذا لم تفصل أرامكو السعودية أعمال قطاع التكرير والمعالجة والتسويق وفق جدول زمني تحدده حكومة المملكة العربية السعودية.

- المخاطر المتعلقة بالمشاريع التي تنفذها الشركة بموجب توجيهات من الحكومة والاشتراطات الحكومية الأخرى، بما في ذلك ما يتعلق بالحد الأقصى الذي تحدده الحكومة لإنتاج النفط الخام والطاقة الإنتاجية القصوى المستدامة المستهدفة وكذلك أهمية الصناعات الهيدروكربونية.

- الاضطرابات وعدم الاستقرار السياسي والاجتماعي والنزاعات المسلحة القائمة أو المحتملة في المناطق التي تزاول فيها أرامكو السعودية أعمالها والمناطق الأخرى.

- المخاطر الناجمة في حال قيام الحكومة بفك ارتباط الريال السعودي بالدولار الأمريكي أو ربطه بعملة أخرى.

- المخاطر والشكوك الأخرى التي قد تؤدي إلى حدوث اختلاف بين النتائج الفعلية وما ورد في البيانات الاستشرافية، كما هو موضح في التقرير السنوي لأرامكو السعودية لعام 2020 والتقارير أو البيانات الأخرى المتاحة على موقعنا على شبكة الإنترنت www.aramco.com/ar/investors/investors/reports-and-presentations

تستند هذه البيانات التطلعية إلى العديد من الافتراضات المتعلقة باستراتيجيات أعمال أرامكو السعودية الحالية والمستقبلية والبيئة التي ستعمل فيها في المستقبل. المعلومات الواردة في هذا التقرير الأولي، بما في ذلك على سبيل المثال لا الحصر البيانات التطلعية، تنطبق فقط اعتباراً من تاريخ هذا المستند ولا يقصد بها تقديم أي تأكيدات بشأن النتائج المستقبلية. تخلي أرامكو السعودية مسؤوليتها صراحةً من أي التزام أو تعهد بنشر أي تحديثات أو مراجعات لهذه المعلومات، بما في ذلك أي بيانات مالية أو بيانات تطلعية، سواء كان ذلك نتيجة لمعلومات جديدة أو أحداث مستقبلية أو غير ذلك، ما لم يكن ذلك مطلوباً بموجب القانون أو اللوائح المعمول بها.

إخلاء المسؤولية - عوامل المخاطر

لمناقشة عوامل المخاطر لدينا، يرجى الاطلاع على تقرير أرامكو السنوي 2020، المتاح من خلال قسم علاقات المستثمرين بموقع أرامكو على الإنترنت على:

www.aramco.com/en/investors/investors/reports-and-presentations.

نبذة عن أرامكو السعودية

تعتبر أرامكو السعودية، ويقع مقرها الرئيس في مدينة الظهران، واحدة من أكبر شركات الطاقة والكيميائيات المتكاملة في العالم، حيث تتخذ أعمال قطاع التنقيب والإنتاج من المملكة العربية السعودية مقرًا لها، كما تدير أرامكو السعودية أعمالًا في قطاع التكرير والمعالجة والتسويق على مستوى العالم.

www.aramco.com/investors

العلاقات الإعلامية الدولية:

international.media@aramco.com

العلاقات الإعلامية المحلية:

domestic.media@aramco.com

علاقات المستثمرين:

investor.relations@aramco.com

وتجدر الإشارة إلى أن المعلومات المالية التي ورد ذكرها في هذا التقرير عن أرامكو السعودية مستمدة من التقرير المالي الأولي الموحد الموجز لأرامكو السعودية لفترة الثلاثة أشهر المنتهية في 31 مارس 2021، والمعد والمقدم وفقًا لمعيار المحاسبة الدولي رقم 34، المعتمد في المملكة العربية السعودية والمعايير والإصدارات الأخرى الصادرة عن الهيئة السعودية للمراجعين والمحاسبين.

علاوة على ما سبق، تتضمن هذه الوثيقة بعض المقاييس المالية غير المدرجة ضمن المعايير الدولية للتقرير المالي، وهي مقاييس غير مدرجة ضمن تلك المعايير، وليس لها معنى موحد تنص عليه المعايير الدولية للتقرير المالي، بل أوردتها أرامكو السعودية لتكون معلومات إضافية مكملة لمقاييس المعايير الدولية للتقرير المالي من خلال تقديم فهم أعمق لنتائج أعمال أرامكو السعودية وتدفقاتها النقدية ومركزها المالي من وجهة نظر الإدارة. وعليه، لا ينبغي النظر إليها بمعزل أو كبديل عن أي تحليل للمعلومات المالية التي تدرجها أرامكو السعودية في تقاريرها بموجب المعايير الدولية للتقرير المالي.

توجد مطابقة المقاييس غير المدرجة ضمن المعايير الدولية للتقرير المالي في قسم مطابقات وتعريفات المقاييس غير المدرجة ضمن متطلبات المعايير الدولية للتقرير المالي من هذا التقرير الأولي.