




من مجموعة تداول السعودية
From Saudi Tadawul Group

الدليل الإرشادي لخدمة التصويت الإلكتروني



03	مقدمة
04	عن تداولاتي
05	تسجيل الدخول إلى منظومة تداولاتي
06	اختيار الجمعية العامة
08	آلية التصويت على بنود الجمعية
10	طريقة تعديل التصويت
11	استعراض نتائج الجمعيات السابقة
12	استعراض التصويت السابق

مقدمة

يهدف هذا الدليل الإرشادي إلى توضيح آلية التصويت الإلكتروني عبر نظام تداولتي، والذي يستخدم عدداً من الأنظمة الإلكترونية لتسهيل تقديم خدمات شركة مركز إيداع الأوراق المالية (إيداع) لمساهمين في الشركات المساهمة ضمن السوق المالية السعودية. ويهدف هذا الدليل إلى تعريف المساهمين، ولا سيما المتداولين، بكيفية الاستفادة من الخدمات التي توفرها "إيداع".

ملاحظة

إن حضور المساهم للجمعية العامة والتصويت على بنودها باستخدام بطاقة التصويت يستدعي إلغاء أي تصويت إلكتروني سابق للمساهم من خلال نظام تداولتي.

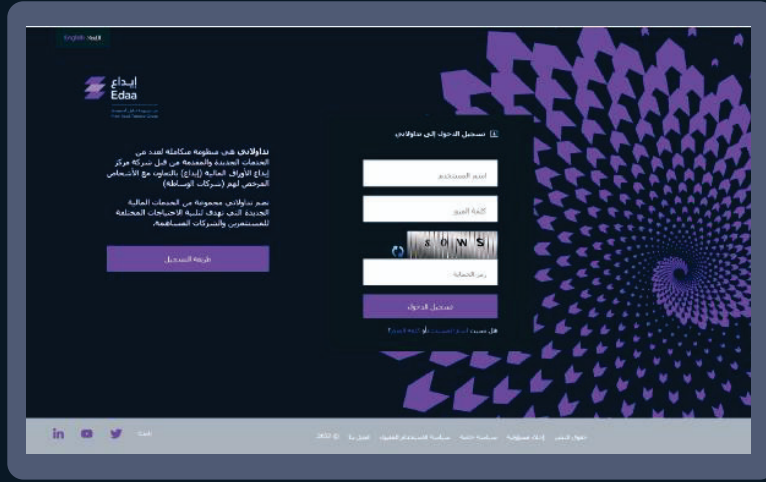
عن تداولاتي

تعد تداولاتي منظومة متكاملة تشمل عدداً من الخدمات المقدمة من قبل شركة مركز إيداع الأوراق المالية (إيداع) بالتعاون مع أعضاء الحفظ.

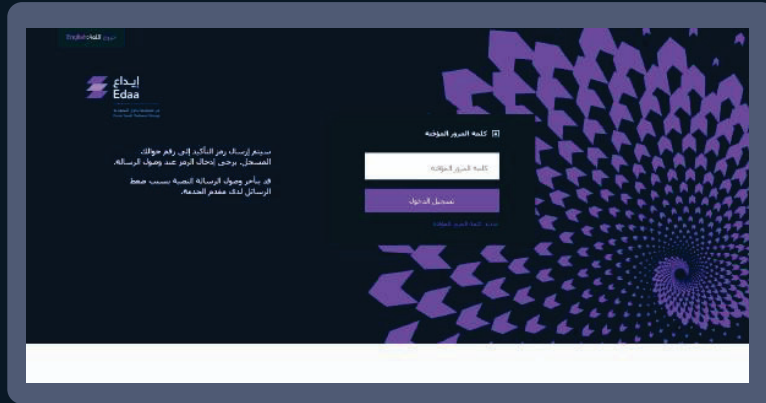
تضم تداولاتي مجموعة من الخدمات المالية التي تهدف لتلبية الاحتياجات المختلفة للمستثمرين والشركات المساهمة. وتوفر تداولاتي قيمة مضافة لجميع المشاركين في العملية الاستثمارية، كما أنها تسهم في تعزيز نمو وتقديم السوق المالية السعودية. للمزيد من المعلومات حول منظومة تداولاتي يرجى زيارة الموقع الإلكتروني: www.edaa.com.sa

تسجيل الدخول إلى منظومة تداولاتي

- يمكنك تسجيل الدخول إلى منظومة تداولاتي عبر إدخال "اسم المستخدم" و "كلمة المرور" الخاصة بك.



- أدخل "رمز التأكيد اليومي" الذي سيتم إرساله إليك عبر البريد الإلكتروني والرسائل النصية القصيرة، ثم اضغط على أيقونة "تسجيل الدخول".

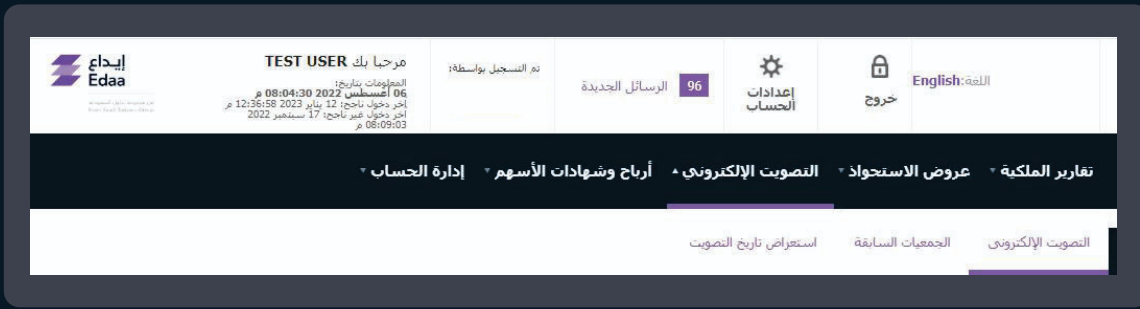


ملاحظة

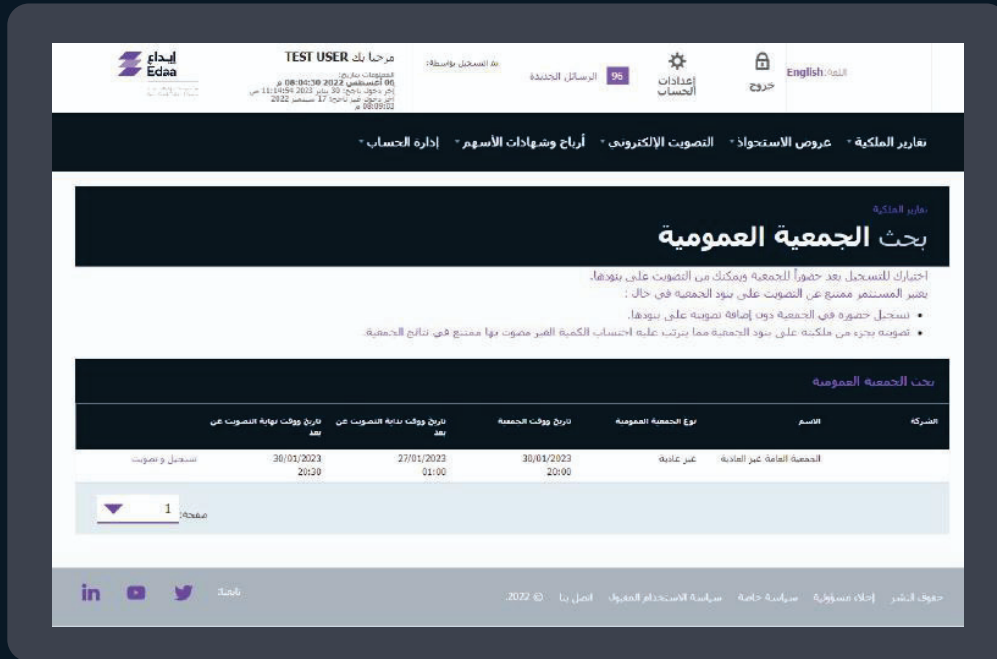
يمكن إعادة استخدام رمز التأكيد اليومي للدخول إلى حساب تداولاتي خلال فترة 24 ساعة.

اختيار الجمعية العامة

بدء التصويت على بنود الجمعية العامة للشركة المساهمة، الرجاء اختيار "التصويت الإلكتروني" من القائمة الرئيسية ومن ثم اختيار "التصويت الإلكتروني" من القائمة المنسدلة.

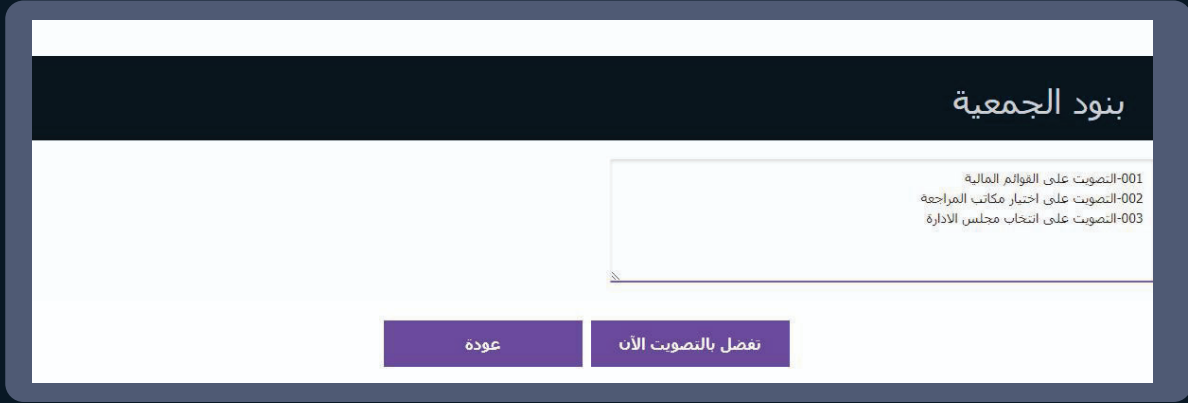


ستقوم المنصة بعرض الجمعيات العامة القادمة التي تمتلك حق التصويت على بنودها. وستوفر هذه القائمة المعلومات الرئيسية المتعلقة بكل جمعية عامة. ومن أجل التصويت، اضغط على خيار "تسجيل وتصويت".



اختيار الجمعية العامة

■ ستظهر بنود الجمعية العامة. ولبدء التصويت، اضغط على أيقونة "تفضل بالتصويت الآن".



بنود الجمعية

001-التصويت على الفواتر المالية
002-التصويت على اختيار مكاتب المراجعة
003-التصويت على انتخاب مجلس الإدارة

عودة تفضل بالتصويت الآن

آلية التصويت على بنود الجمعية العامة

بعد الضغط على أيقونة "تفضل بالتصويت الآن"، يمكنك استعراض بنود الجمعية العامة بالتفصيل والتصويت عليها وفقاً لآلية التصويت المتبعة لكل بند.

01 تصويت عادي: يمكنك التصويت على بند بالموافقة أو الرفض أو الامتناع.

The screenshot shows a voting interface for a general assembly item. At the top, it says "بنود التصويت" (Voting Items). Below that, it says "رقم البند: 1" (Item Number: 1) and "التصويت على الفوائض المالية" (Voting on financial surpluses). There are three radio buttons for voting: "امتناع" (Abstain), "لا" (No), and "نعم" (Yes), with "نعم" being selected.


02 تصويت تراكمي: سيتم منحك حقوق التصويت بناءً على عدد الأسهم التي تمتلكها. ويحق لكل مساهم التصويت لمرشح واحد أو تقسيم حقوق التصويت بين من يختارهم من المرشحين من دون تكرار هذه الأصوات.

The screenshot shows a voting interface for a general assembly item. At the top, it says "رقم البند: 3" (Item Number: 3) and "التصويت على انتخاب مجلس الإدارة" (Voting on the election of the board of directors). Below that, it says "الحد الأدنى: 1 خيار/خياران الحد الأقصى: 3 خيار/خيارات" (Minimum: 1 option/2 options Maximum: 3 options/options). There is a table with 5 rows and 3 columns. The first column contains checkboxes for voting: "صالح" (Valid), "اسامه" (Name), "عمز" (Emz), "بدر" (Badr), and "احمد" (Ahmed). The second column contains the word "النسبة" (Percentage). The third column contains percentage values: "25%", "النسبة", "50%", "25%", and "النسبة". There is also a "امتناع" (Abstain) checkbox at the bottom right.

<input checked="" type="checkbox"/>	صالح	النسبة	25%
<input type="checkbox"/>	اسامه	النسبة	%
<input checked="" type="checkbox"/>	عمز	النسبة	50%
<input checked="" type="checkbox"/>	بدر	النسبة	25%
<input type="checkbox"/>	احمد	النسبة	%

آلية التصويت على بنود الجمعية العامة

03 **تصويت انتخاب:** يمكنك التصويت على عدد المرشحين بحسب عدد الأسهم التي تمتلكها دون النظر إلى توزيع الأسهم على المرشحين.




رقم البند: 2

التصويت على اختيار مكاتب المراجعة

يجب اختيار 1 خيار/خيارات تماما

	<input type="checkbox"/> مكاتب أ
	<input checked="" type="checkbox"/> مكاتب ب
	<input type="checkbox"/> امتناع

■ اضغط على أيقونة "تصويت" أسفل الصفحة لحفظ نتائج التصويت.



تصويت عودة

طريقة تعديل التصويت

يمكنك تعديل التصويت السابق خلال فترة التصويت الإلكتروني من خلال تسجيل الدخول إلى تداولاتي واختيار الجمعية العامة المراد تعديل التصويت على بنودها بالضغط على خيار "تسجيل وتصويت".

المسئدة	اسم الجمعية العامة غير العادية	نوع الجمعية العمومية	تاريخ وقت الجلسة	تاريخ وقتما بداية التصويت عن بعد	تاريخ وقتما نهاية التصويت عن بعد	تسجيل وتصويت
Edaa	الجمعية العامة غير العادية	غير عادية	30/01/2023 20:00	27/01/2023 01:00	30/01/2023 20:30	تسجيل وتصويت

عند تسجيل الدخول إلى تداولاتي، يمكنك استعراض بنود الجمعية العامة المختارة. ومن أجل تعديل التصويت، يرجى الضغط على أيقونة "تحديث التصويت" التي تمكنت من الدخول إلى بنود الجمعية العامة وإجراء التعديلات المطلوبة.

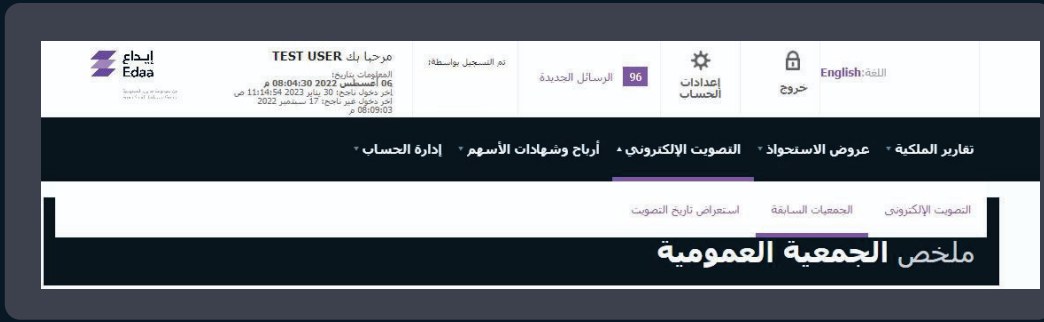
بنود الجمعية

001-التصويت على القوائم المالية
002-التصويت على اختيار مكاتب المراجعة
003-التصويت على انتخاب مجلس الإدارة

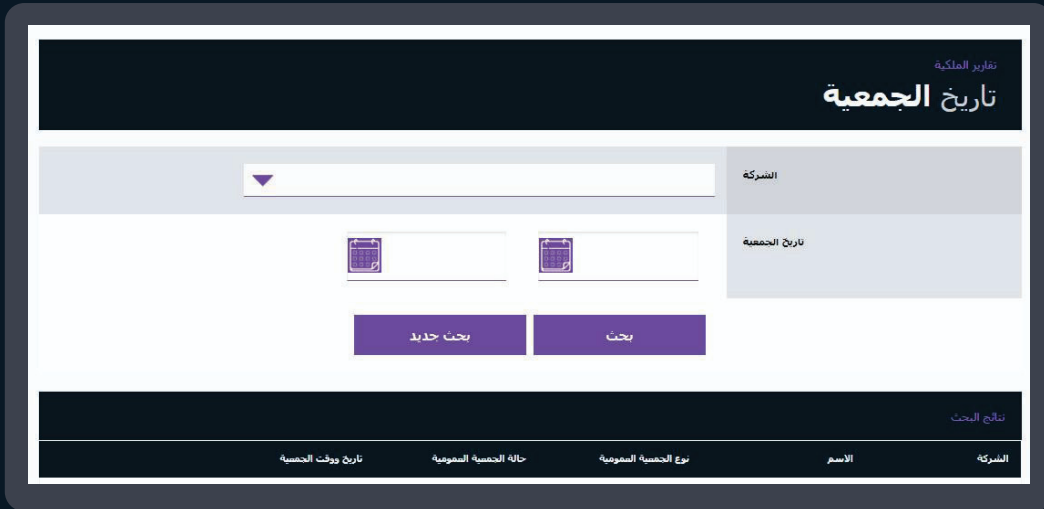
عودة إلغاء التصويت تحديث التصويت

استعراض نتائج الجمعيات السابقة

لاستعراض نتائج الجمعيات السابقة، يمكنك تسجيل الدخول إلى منظومة تداولتي واختيار "التصويت الإلكتروني" من القائمة الرئيسية و ثم الضغط على أيقونة "الجمعيات السابقة" للوصول إلى محرك البحث.



لإجراء البحث عن المعلومات المطلوبة، يمكنك تحديد خيار "الشركة المساهمة" أو خيار "تاريخ الجمعية" العامة ومن ثم الضغط على أيقونة "بحث". سيقوم النظام باستعراض النتائج، ويمكنك عندها الاطلاع على نتائج الجمعيات العامة السابقة عبر الضغط على "عرض ملخص الجمعية العامة" للجمعية المحددة.



ملاحظة


يمكنك استعراض ملخص نتائج التصويت في الجمعية العامة بصيغة PDF.

استعراض التصويت السابق

- يمكنك اختيار "التصويت الإلكتروني" من القائمة الرئيسية ثم الضغط على "استعراض تاريخ التصويت" من أجل الاطلاع على سجل عمليات التصويت السابقة.

The screenshot shows the Edaa website interface. At the top, there is a navigation bar with the Edaa logo, user information (TEST USER), and various utility icons. Below the navigation bar, there is a main menu with options like 'Reports', 'Offers', 'Voting', and 'Account Management'. The 'Voting' option is selected, leading to a page titled 'Previous Voting History'. The page contains a table with the following data:

الشركة	الاسم	نوع الحصة السهمية	حالة الحصة السهمية	تاريخ وقت الحصة
الشركة العامة	عادية	مفككة	مفككة	10/03/2023 18:30



92 000 2600

| @EdaaKSA

| edaa.com.sa