



مجموعة باتك

الأداء المالي
(للربع الثاني والفترة المنتهية في 30 يونيو 2023م)

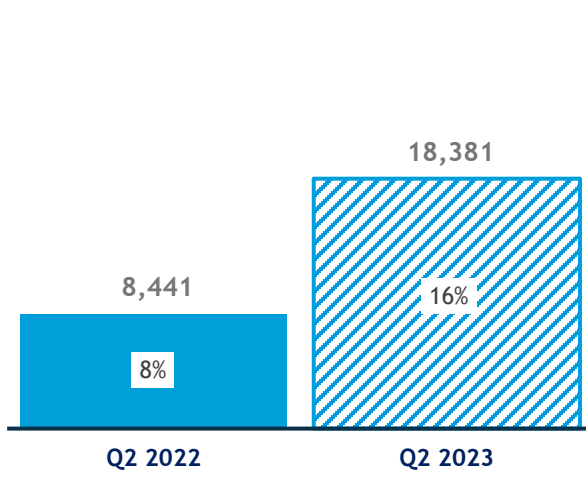
باتكatic

إخلاء مسؤولية

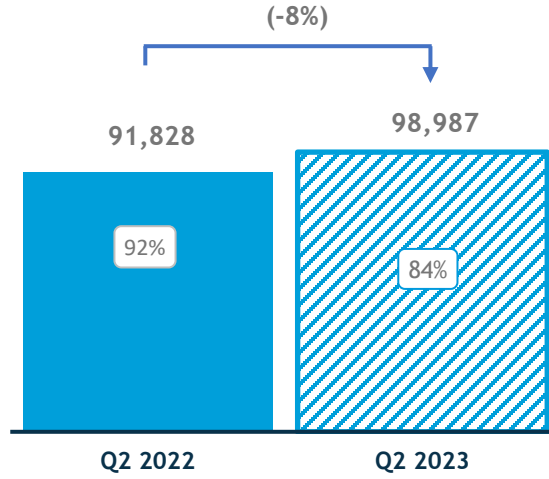
المعلومات الواردة في هذا العرض التقديمي عرضة للتغيير دون إشعار آخر ، ودقتها غير مضمونة ، وقد لا تحتوي على جميع المعلومات الجوهرية المتعلقة بالشركة ولذلك فإن الشركة أو أيًا من مستشاريها لا يتحملون أي مسؤوليات أو التزامات تجاه المعلومات والبيانات الواردة في هذا العرض.

ولذلك فإن الشركة تنوة علي انه لا يجوز توزيع هذا العرض التقديمي دون موافقة صريحة من شركة باتك وإدارة الشركات التابعة لها تحت أي ظرف من الظروف.

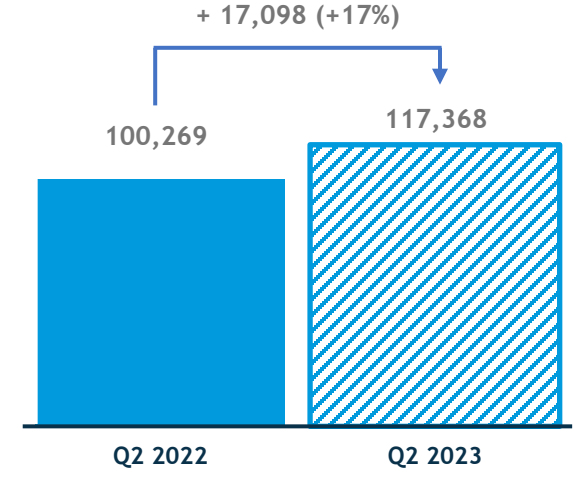
معدل الربح % من الإيرادات



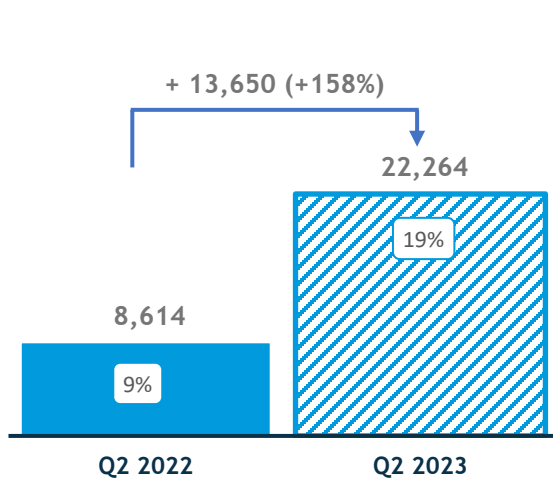
تكلفة الإيرادات % من الإيرادات



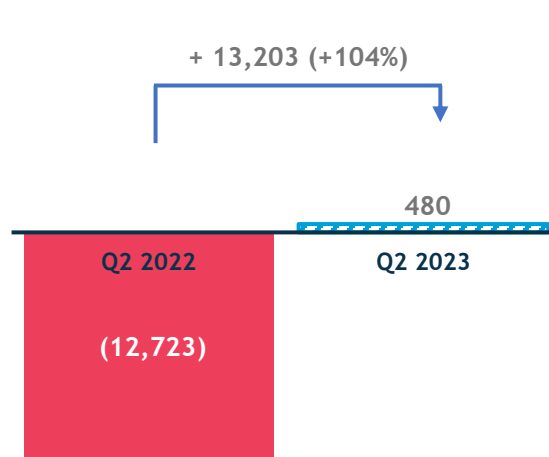
الإيرادات



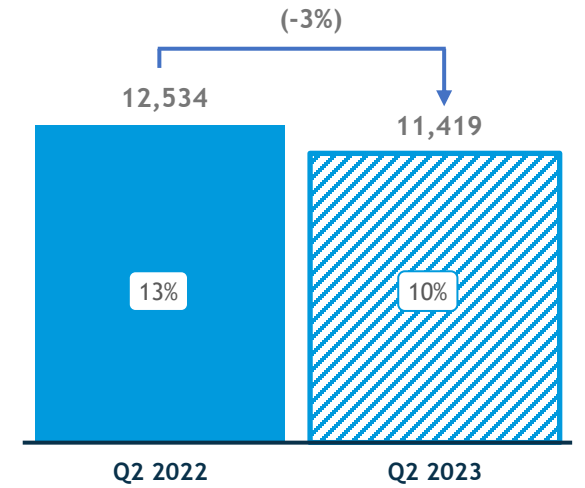
الأرباح قبل الفوائد والضرائب والإهلاك والإطفاءات % من الإيرادات



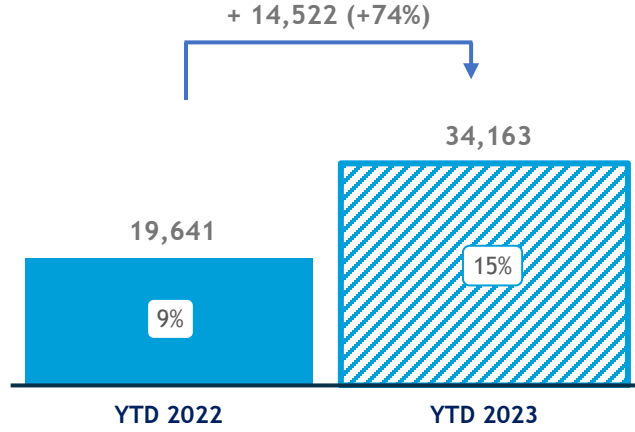
صافي الربح % من الإيرادات



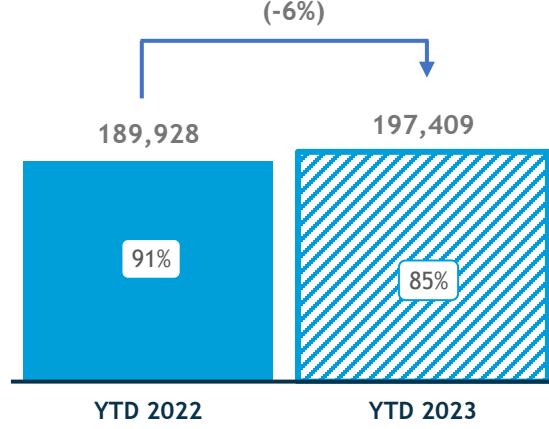
المصاريف العمومية % من الإيرادات



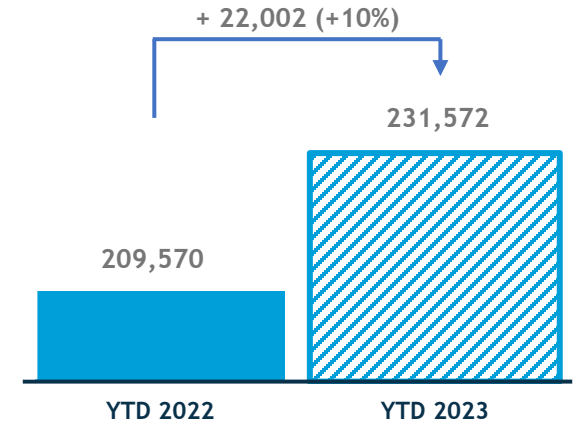
مجمّل الربح % من الإيرادات



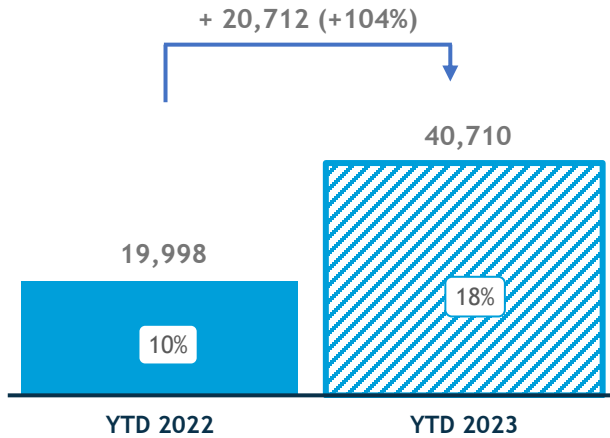
تكلفة الإيرادات % من الإيرادات



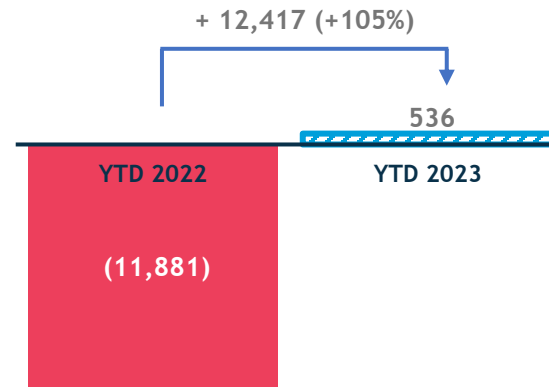
الإيرادات



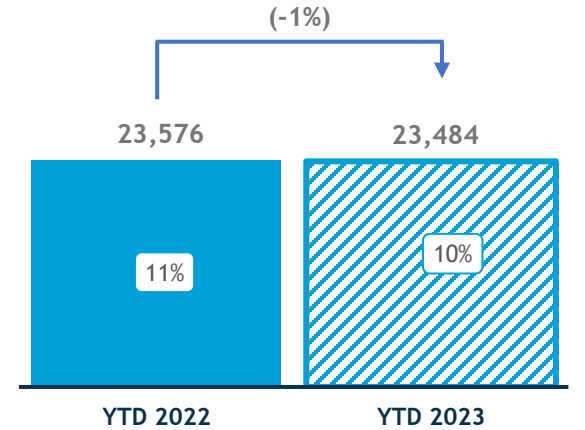
الأرباح قبل الفوائد والضرائب والإهلاك والإطفاءات % من الإيرادات




صافي الربح % من الإيرادات



المصاريف العمومية % من الإيرادات



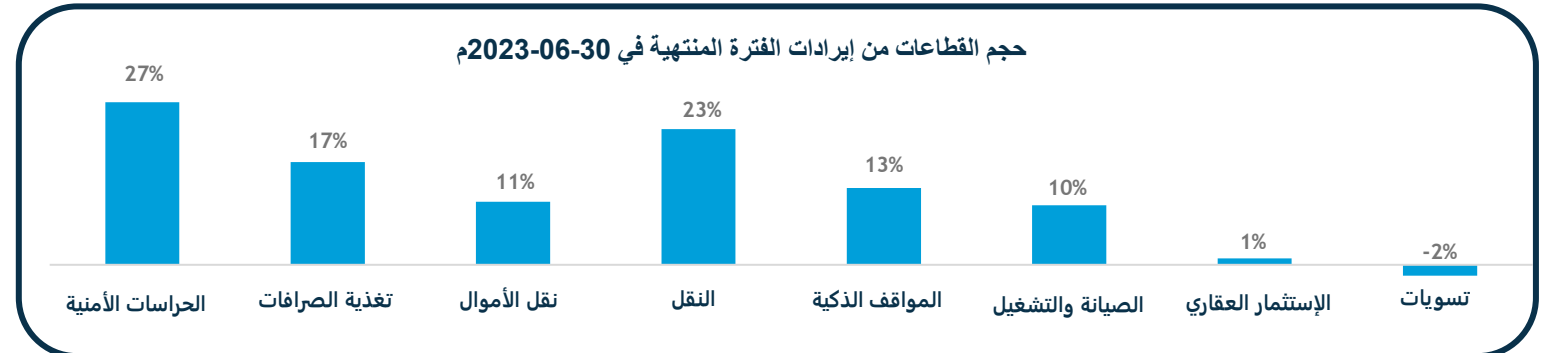


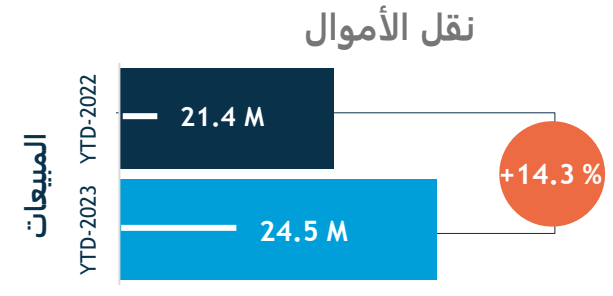
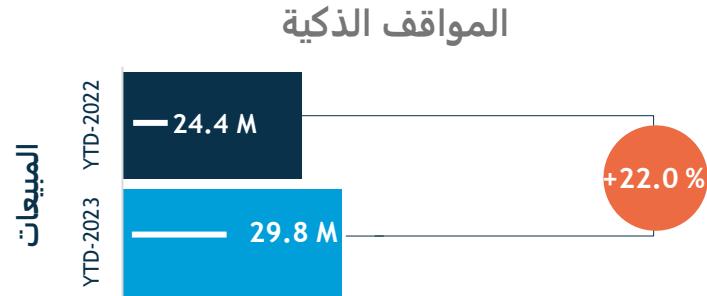
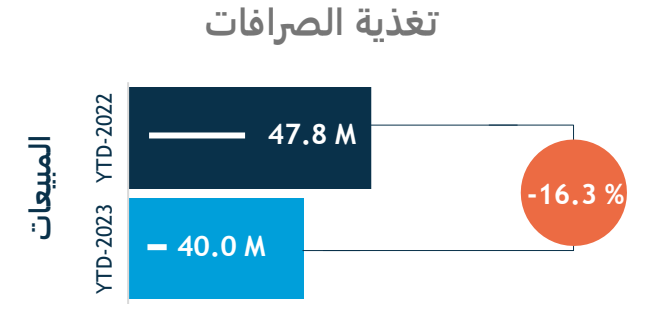

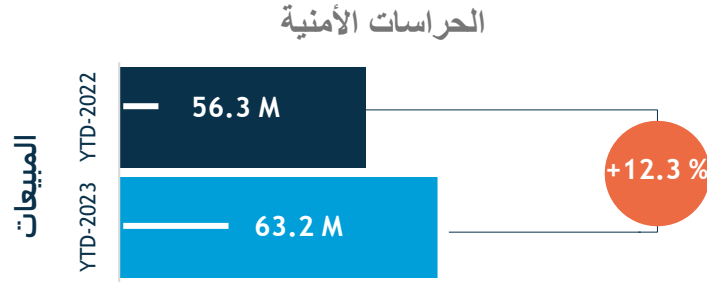
+ 22,002 (+10%)



قطاع	2023-06-30	2022-06-30	% من الإجمالي
الحراسات الأمنية	63,213	27%	27%
تغذية الصرافات	39,986	17%	17%
نقل الأموال	24,460	11%	11%
النقل	52,762	23%	23%
المواقف الذكية	29,827	13%	13%
الصيانة والتشغيل	23,174	10%	10%
الإستثمار العقاري	2,399	1%	1%
الرعاية الطبية المنزلية	-	-	-
توريد المعدات الطبية	-	-	-
تسويات	-4,249	-2%	-2%

☆ القطاع (تغذية الصرافات) تحت اعادة الهيكلة من خلال انشاء مراكز نقد متعددة (MBCC) وسوف يكون لها الأثر الايجابي بزيادة ايرادات القطاع.

(1) تم بيع قطاع الرعاية الطبية المنزلية خلال عام 2022م
 (2) تمثل التسويات إستبعاد الإيرادات بين قطاعات المجموعة

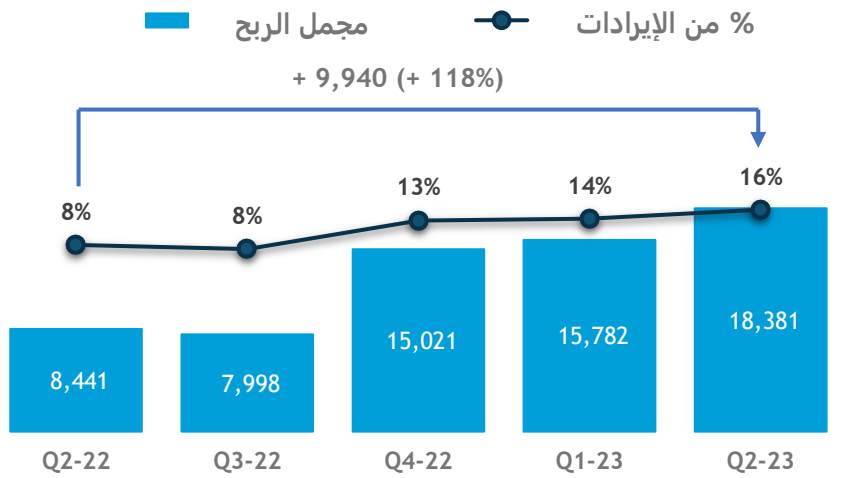
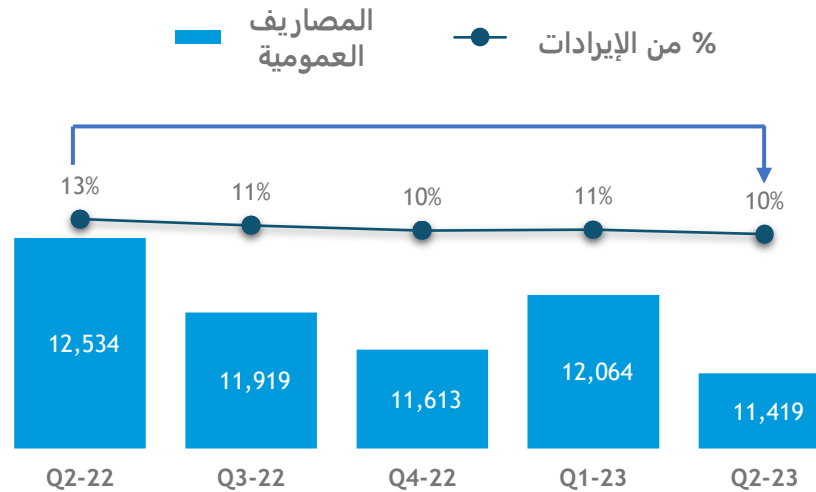
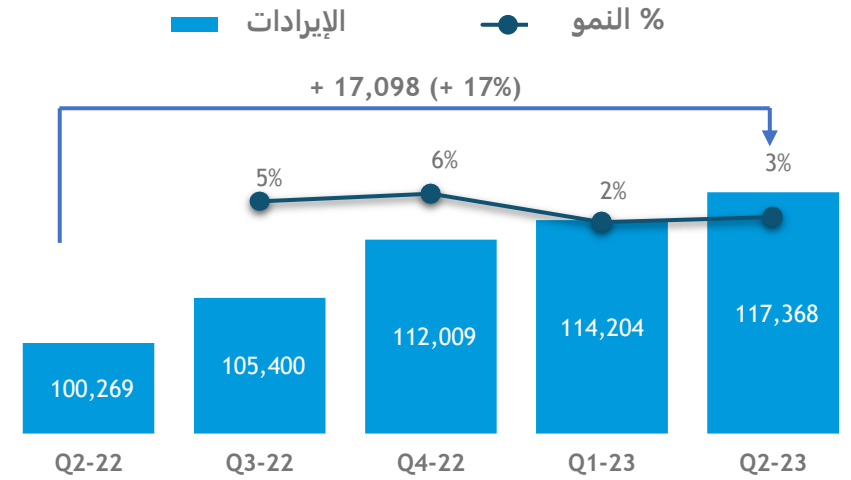
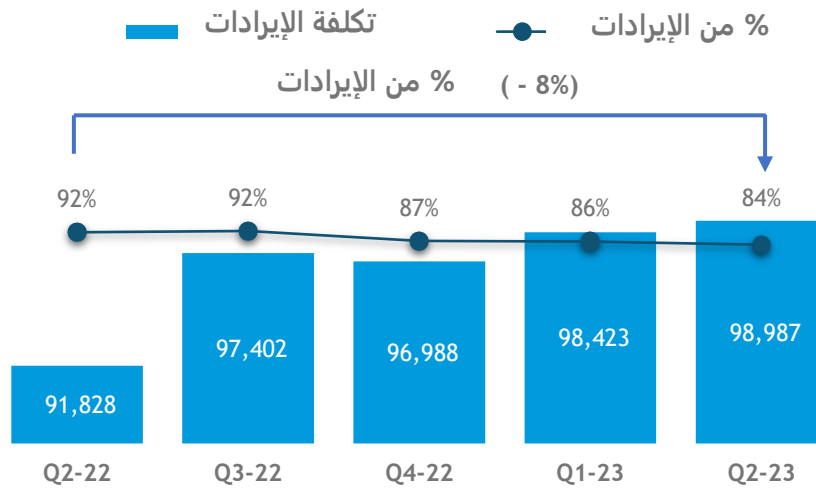


+ 17,098 M (+ 17%)
الإيرادات Y/Y


(- 8%) % من الإيرادات
تكلفة الإيرادات Y/Y

+ 9,940 M (+ 118%)
مجمل الربح Y/Y

(- 3%) % من الإيرادات
المصاريف العمومية Y/Y

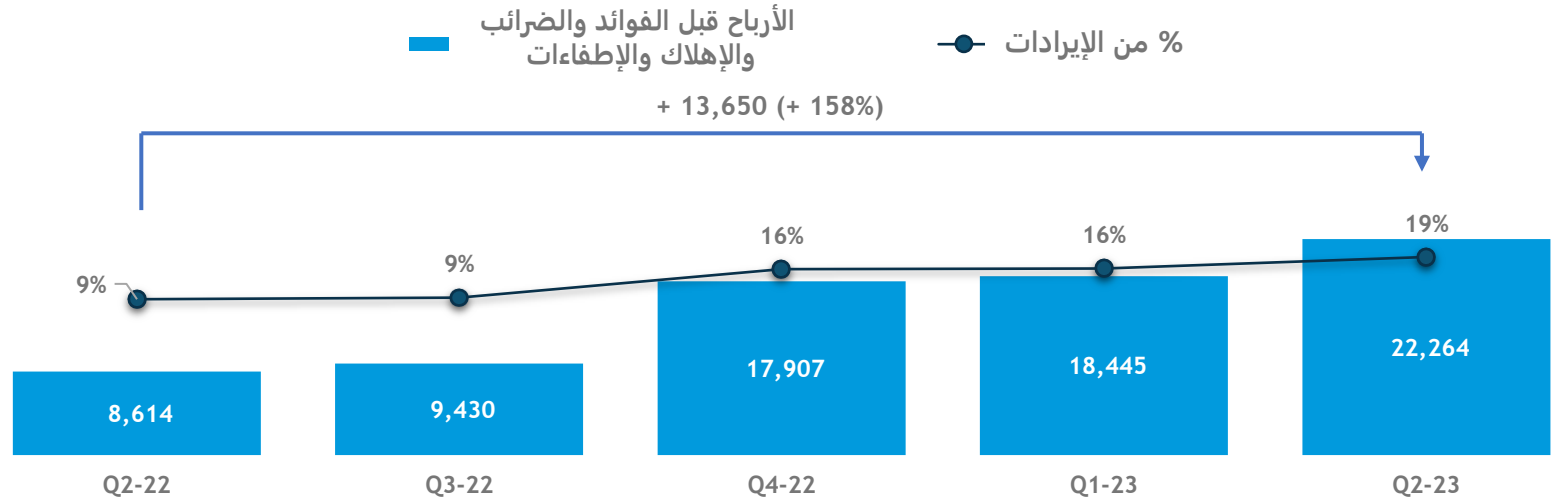


+13,204 (+ 104%)
صافي الربح / (الخسارة) Y/Y



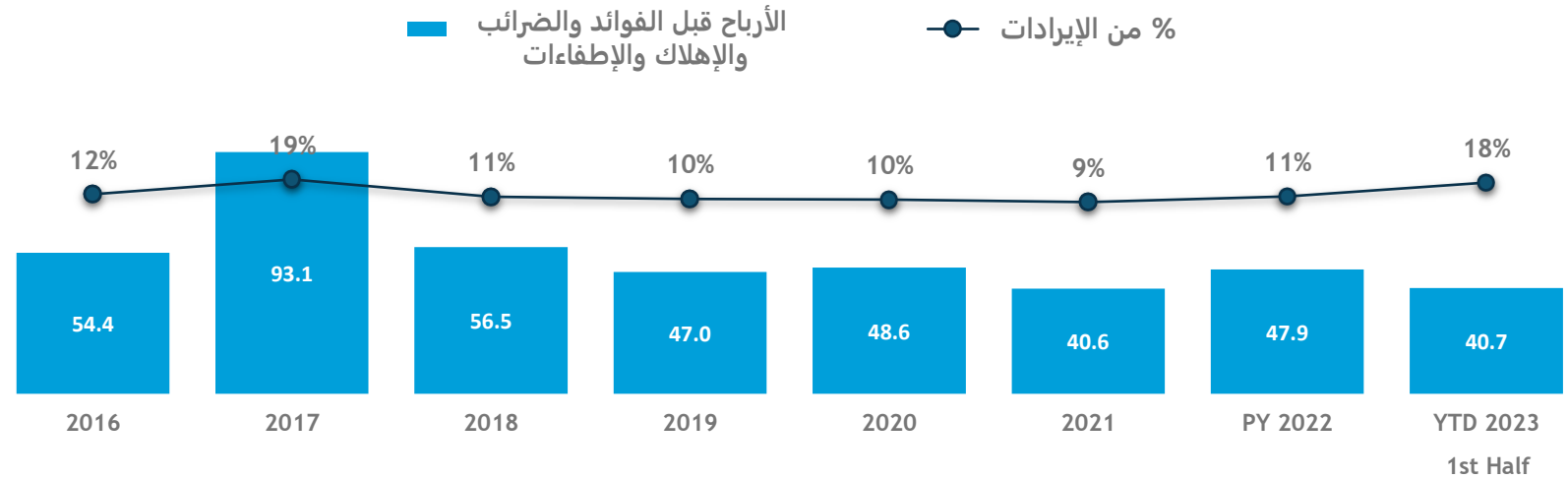
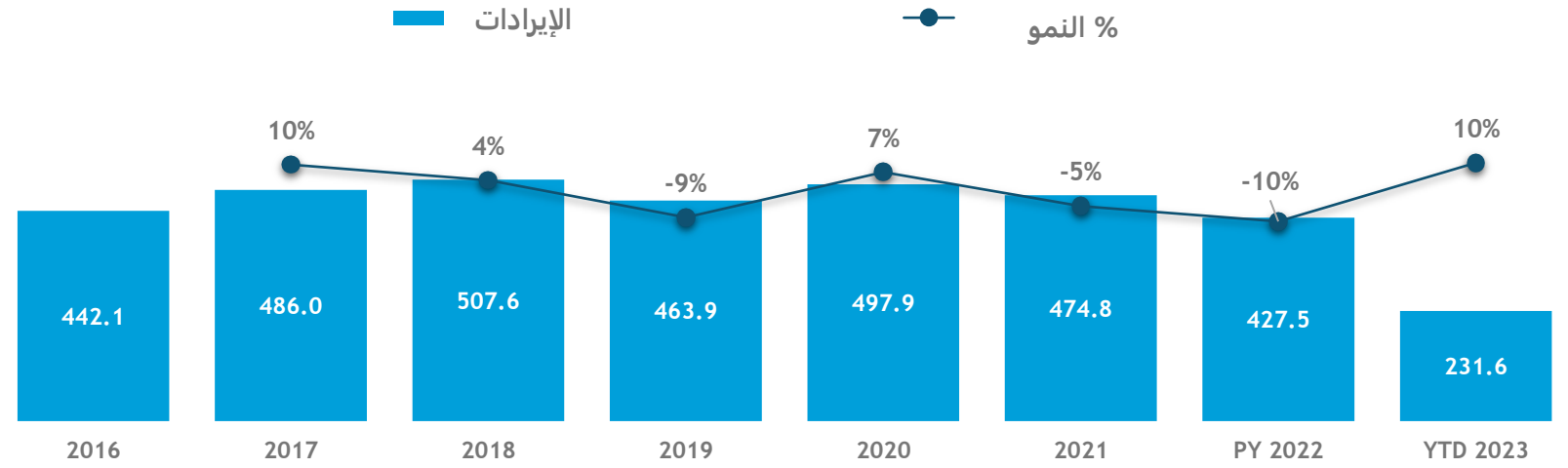
+ 13,650 M (+ 158%)

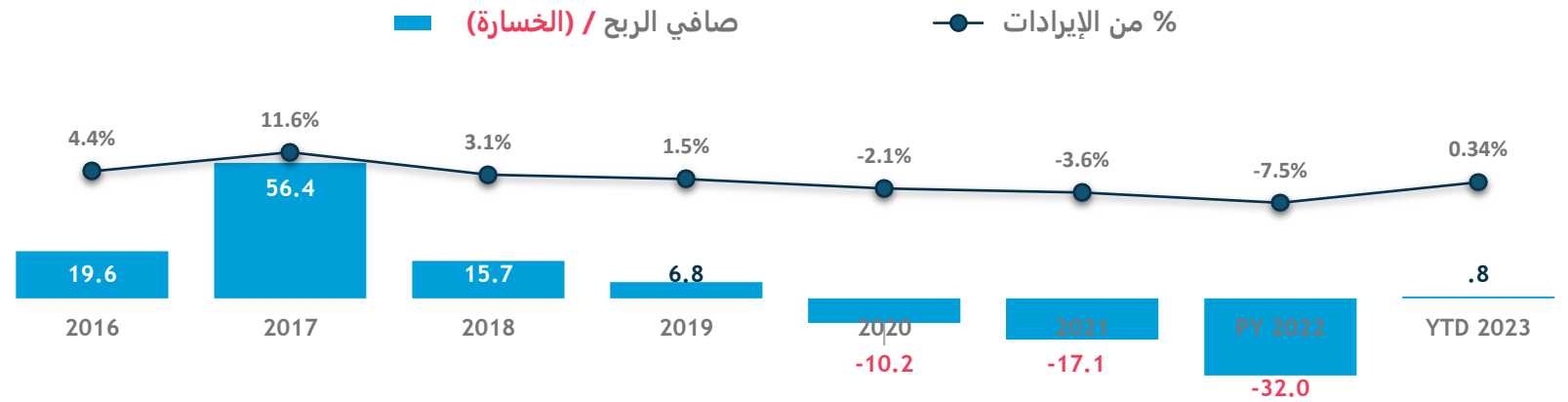
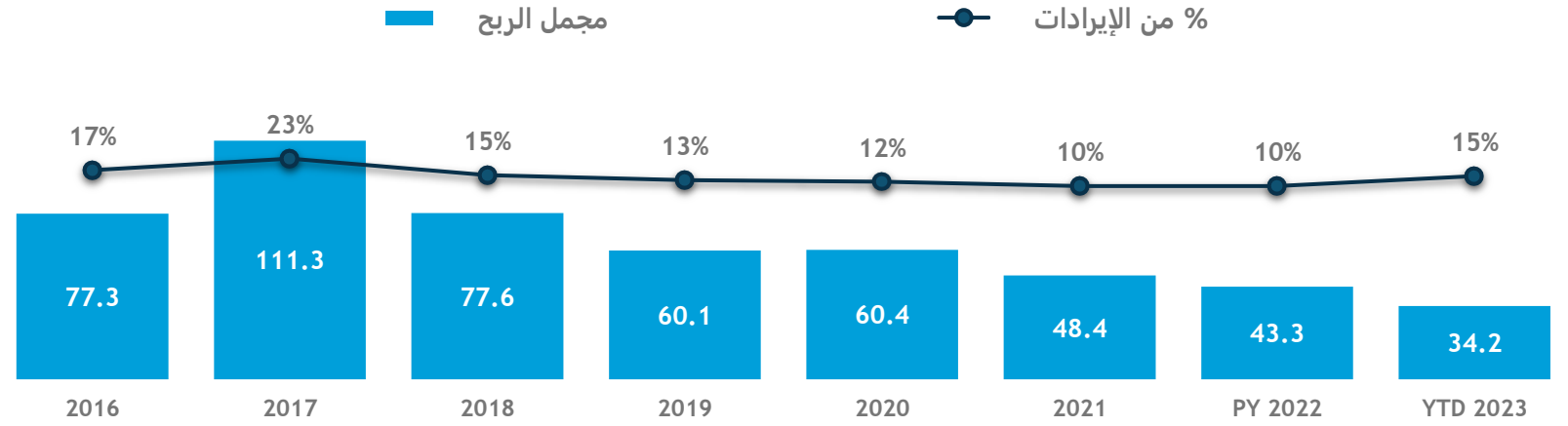
الأرباح قبل الفوائد والضرائب والإهلاك والإطفاءات Y/Y


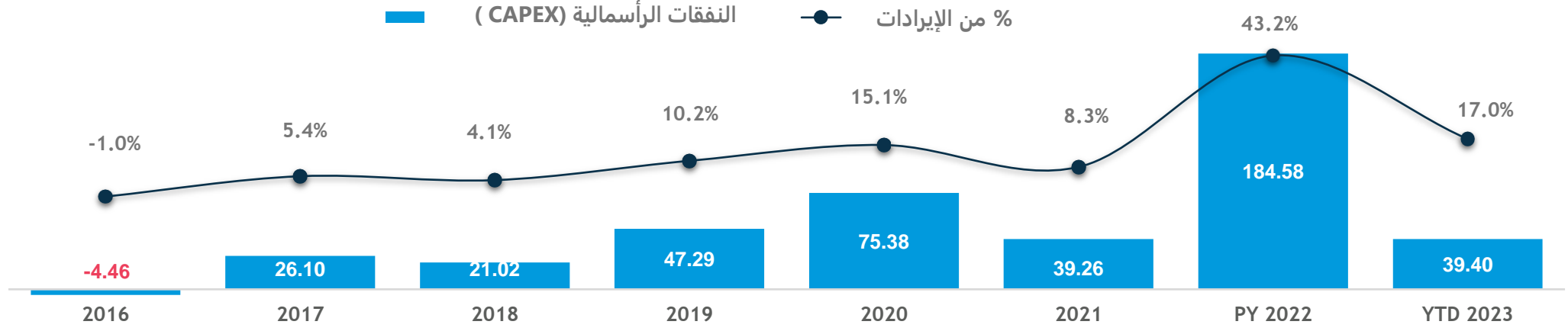


أبرز النتائج المالية الرئيسية للفترة المنتهية في 2023-06-30م

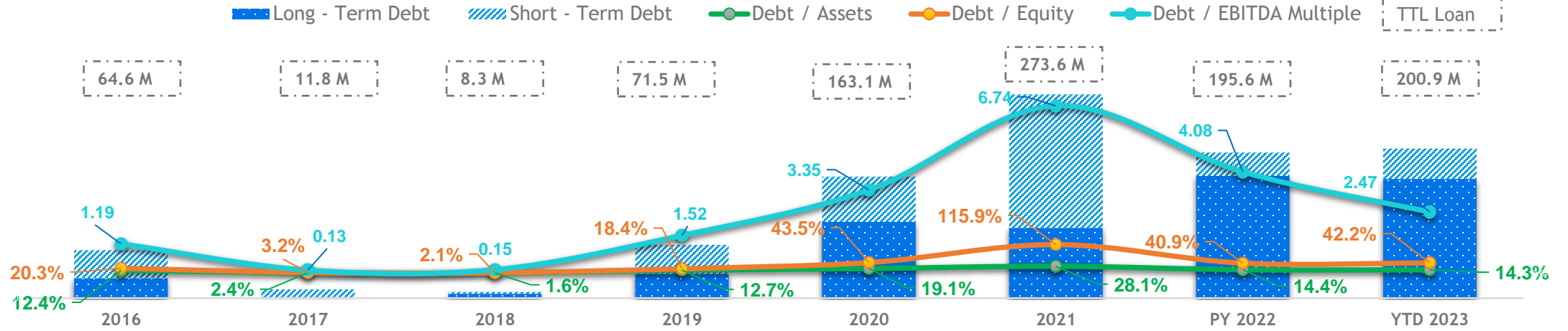
المؤشرات المالية الرئيسية التاريخية للمجموعة (ملايين - ريال سعودي)



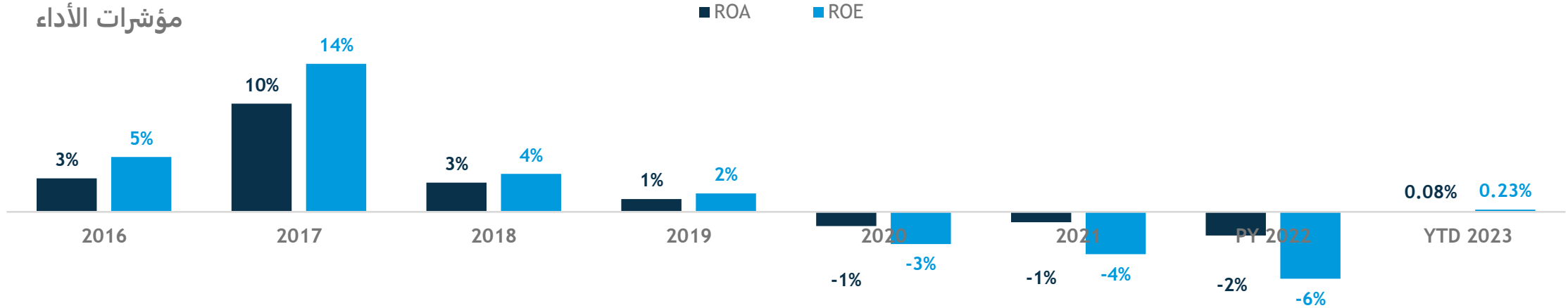





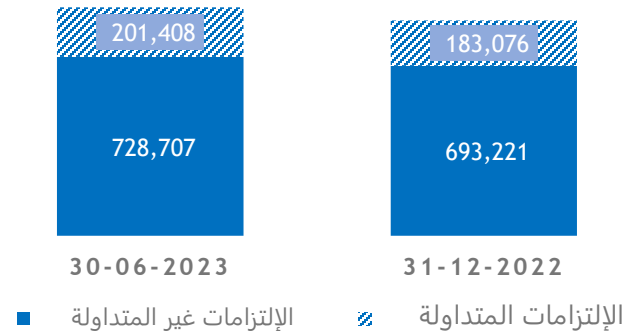
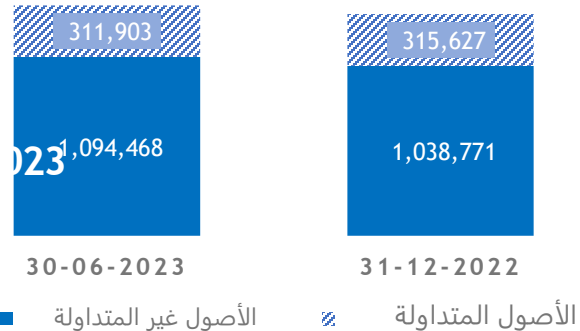
مستوي الرافعة المالية





مؤشرات الأداء

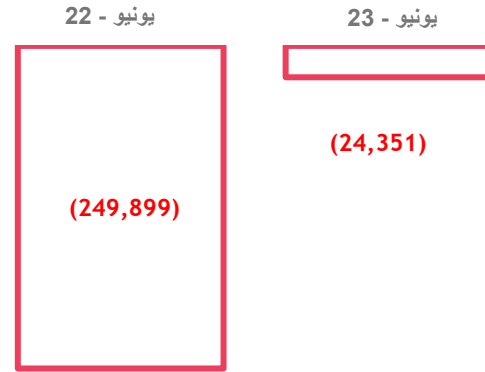


30-Jun-2023	31-Dec-2022	Change			
111,933	138,930	(26,997)	-19%	●	النقدية و إستثمارات ق. الأجل
1,406,371	1,354,398	51,972	4%	●	إجمالي الأصول
930,115	876,296	53,819	6%	●	إجمالي الإلتزامات
476,256	478,102	(1,846)	0%	●	حقوق الملكية
200,873	195,567	5,306	3%	●	إجمالي الديون
88,940	56,637	32,303	57%	●	صافي الديون
42.18%	40.90%		1%	●	الديون / حقوق الملكية
14.28%	14.44%		0%	●	الديون / الأصول






صافي التدفقات النقدية الناتجة من / المستخدمة في الأنشطة التشغيلية



صافي التدفقات النقدية المستخدمة في الأنشطة الإستثمارية



صافي التدفقات النقدية الناتجة من الأنشطة التمويلية

شكراً لكم

للمزيد من المعلومات يرجى زيارة الموقع الإلكتروني:

<http://www.batic.com.sa>

وللمزيد من المعلومات نأمل التواصل مع:

قسم علاقات المستثمرين

هاتف : +966 11 418 7877

بريد إلكتروني : investor.relations@batic.sa