

كيمياء وتواصل™

سابك  
SABIC

# عرض تقديمي لنتائج الربع الأول من عام 2023م

4 مايو 2023م

## إخلاء المسؤولية

أعد هذا العرض التوضيحي لغرض هذا الاجتماع فقط. وبحضوركم هذا الاجتماع الذي يقدم فيه هذا العرض التوضيحي أو بمجرد اطلاعكم عليه، فإنكم توافقون على الالتزام بالقيود التالية. تُقدم هذه المواد بشرح شفهي، ويجب ألا تقتطع من سياقها.

أعد هذا العرض التوضيحي لتقديم المعلومات فقط، ولا يشكل، ويجب ألا يُفسر على أنه، تقديم عرض، أو التماس عرض لشراء، أو دعوة للتسجيل أو الاكتتاب أو وسيلة للحصول على أي سندات من سابات ("الشركة")، أي عضو حالي أو مستقبلي في مجموعة شركات سابات ("المجموعة") أو أي شركة أخرى، بما فيها شركة (أرامكو السعودية)، ولا تشكل في كليتها أو أي جزء منها أساساً أو ذريعة فيما يتعلق بأي عقد للشراء أو الاكتتاب في أي سندات من تلك الشركات، أو فيما يخص أي عقد أو التزام آخر على الإطلاق. كذلك لا يشكل هذا العرض التوضيحي نشرة اكتتاب كاملة أو جزئية، ويجب اتخاذ أي قرار بالاستثمار في الأوراق المالية فقط على أساس المعلومات الواردة في نشرة الاكتتاب وعلى تحليل مستقل لهذه المعلومات.

تمثل أي افتراضات أو وجهات نظر أو آراء (بما في ذلك البيانات أو التوقعات أو التنبؤات أو غيرها من البيانات الاستشرافية) الواردة في هذا العرض التوضيحي، افتراضات أو وجهات نظر أو آراء الشركة اعتباراً من التاريخ المحدد وتخضع للتغيير دون إشعار سابق. وتعد جميع المعلومات التي لم يذكر مصدرها بشكل منفصل من بيانات الشركة وتقديراتها. ولا تعتبر المعلومات الواردة في هذا العرض التوضيحي المتعلقة بالأداء في الماضي مؤشراً على الأداء في المستقبل، كما لا تهدف المعلومات الواردة في هذا العرض التوضيحي إلى التنبؤ بالنتائج الفعلية، وليس هناك أي ضمانات في هذا الشأن. لم يتم التحقق من المعلومات الواردة في هذا العرض التوضيحي بشكل مستقل، وليس هناك أي تعهد أو ضمان، صريح أو ضمني، فيما يتعلق ببيادية المعلومات الواردة فيه أو دقتها أو اكتمالها أو صحتها، ويجب عدم الاعتماد على هذه المعلومات. لا تتحمل الشركة أو الشركات التابعة لها أو مستشاروها أو الأشخاص ذوو الصلة أو أي شخص آخر، أي مسؤولية عن أي خسارة مهما كان سببها قد تنشأ (عن إهمال أو غير ذلك)، بشكل مباشر أو غير مباشر، من هذا العرض التوضيحي أو محتوياته، أو عما له علاقة بهذا العرض التوضيحي. علماً بأن ذلك لا يعني تقييد أو استبعاد أو قصر أي حق أو مسؤولية تجاه أي شخص بموجب أي نظام أو لائحة معمول بها في أي ولاية قضائية في حال لم يتم إخلاء المسؤولية بشكل قانوني (بما في ذلك ما يتعلق بالتزوير والاحتيال).

يتضمن هذا العرض التوضيحي عبارات تشير إلى "بيانات تطلعية". تحتوي هذه العبارات على كلمات "يترقب"، "يعتقد"، "ينوي"، "يقدر"، "يتوقع" وكلمات ذات معنى مماثل. وعليه فإن جميع البيانات – بخلاف تلك المتعلقة بالحقائق التاريخية المدرجة في هذا العرض، بما في ذلك، على سبيل المثال لا الحصر، البيانات المتعلقة بالمركز المالي للشركة واستراتيجية العمل وخطط وأهداف الإدارة الخاصة بالعمليات المستقبلية (بما في ذلك خطط وفورات التكاليف وتحسين الإنتاجية) – فإنها تُعد بيانات تطلعية. وحسب طبيعتها فإن هذه البيانات التطلعية تشتمل على مخاطر معروفة وغير معروفة، وأوجه من عدم اليقين، وعوامل أخرى يمكن أن تتسبب في اختلاف النتائج أو الأداء أو الإنجازات الفعلية للشركة بشكل جوهري عن النتائج أو الأداء أو الإنجازات التي تم التعبير عنها فعلياً أو ضمناً في هذه البيانات التطلعية. تستند هذه البيانات التطلعية إلى العديد من الافتراضات المتعلقة باستراتيجيات الشركة الحالية والمستقبلية، وبيئة الأسواق التي ستعمل فيها الشركة في المستقبل.

وتتحدث هذه البيانات التطلعية فقط عن المعلومات التي وردت حتى تاريخ إعداد هذا العرض التوضيحي. وبذلك تُخفي "الشركة"، وكيانات "المجموعة" ذات الصلة، ومساهميها، ووكلائها وموظفيها ومستشاروها، صراحةً مسؤوليتهم عن أي التزام أو تعهد يتعلق بتحديث أي بيانات تطلعية واردة في هذه الوثيقة. ولذا فإننا نحكم على مراعاة هذه العوامل بعناية عند تقييم البيانات التطلعية الواردة في هذا العرض التوضيحي وعدم الاعتماد المفرط بشكل لا داعي له على مثل هذه العبارات.

هذا العرض التوضيحي ليس مُعداً للتوزيع أو الاستخدام من قبل أي شخص أو كيان سواء كان مواطناً أو شخصاً مقيماً أو موجوداً في أي مكان، أو أي دولة، أو بلد أو ولاية قضائية أخرى، إذا كان هذا التوزيع أو النشر أو الاستخدام مخالفاً لقوانين أو نظم هذه الولاية القضائية، أو يتطلب أي تسجيل أو ترخيص داخل هذه الولاية القضائية. فإن أي إخفاق في الامتثال لهذه الشروط والقيود قد يشكل انتهاكاً لقوانين الولايات القضائية الأخرى.

يتضمن هذا العرض التوضيحي معلومات وردت حتى تاريخ إعداده، وتخضع هذه المعلومات للتغيير دون إشعار مسبق.

ملاحظة: فيما يتعلق بالإشارة إلى وكالة (أي سي آي إس) في هذا العرض التوضيحي، يجب العلم بأن (أي سي آي إس) لم تطلع أو تراجع أي استنتاجات أو توصيات أو وجهات نظر أخرى قد ترد هنا. ولا تقدم (أي سي آي إس) أي ضمانات، صريحة أو ضمنية، فيما يتعلق بدقة أو كفاية أو توقيت أو اكتمال بياناتها أو ملاءمتها لأي غرض معين. ولا تتحمل (أي سي آي إس) أي مسؤوليات متعلقة أو ناشئة عن استخدام بياناتها والمحتويات الأخرى إلى أقصى حد معمول به نظاماً.

## الرسائل الرئيسية



تحسنت هوامش الأرباح قبل الفوائد والضرائب والإهلاك والإطفاء بسبب انخفاض تكاليف التشغيل



ارتفع صافي النقد بنسبة 22٪ وتم تأكيد الوصول إلى التصنيف الائتماني (A) و (A1) و (A+) مع نظرة مستقبلية إيجابية أو مستقرة.



حلول (سابك) المبتكرة تحصد خمس من جوائز (إديسون أووردز 2023) للعام الثالث على التوالي

أداء الربع الأول من عام 2023م (بالمليار دولار أمريكي)



صافي الدخل<sup>2</sup>



والضرائب الأرباح قبل الفوائد والإطفاء<sup>1</sup> والإهلاك



الإيرادات



لكي نصح الشركة العالمية الرائدة المفضلة في مجال الكيماويات



موظفونا  
كونوا مؤثرين



كوكبنا  
جزء من الحل



النمو والازدهار  
تحقيق المنشود وأكثر




التحول



الحياد الكربوني والاقتصاد  
الدائري والممارسات البيئية  
والاجتماعية وحوكمة الشركات



النمو



تحقيق القيمة وتعزيز  
التعاون والتكامل

## أبرز المنجزات على صعيد الممارسات البيئية والاجتماعية والحوكمة والمبادرات الابتكارية



### الريادة في المبادرات الابتكارية والمناخية والممارسات البيئية والاجتماعية والحوكمة

#### حلول (سابك) المبتكرة تفوز بخمس من جوائز "إديسون" المرموقة

- تسلمت الشركة جوائز أفضل المنتجات الجديدة في فئات الأغذية والزراعة وعلوم المواد والاستدامة



(سابك) تحتل المرتبة الثانية بين أكثر الشركات ابتكاراً في المملكة العربية السعودية

- بفضل إنجازات الشركة في مجال الابتكار والممارسات البيئية والاجتماعية وحوكمة الشركات والاستدامة خلال عام 2022

|  |  |  |   |  |
|--|--|--|---|--|
| <p>البلاستيك المحتمل وصوله إلى المحيطات</p> <p>من خلال استخدام البولبي إيثيلين الحائري من باقة (تروسيركل)، قدمنا أول عبوات لتغليف الأطعمة المجمدة في العالم والمصنوعة من البلاستيك المُحتمل وصوله إلى المحيطات</p> | <p>راتنج إكستم™ (RH1016UCL)</p> <p>يوفر ميزات تتعلق بالشفافية ومقاومة الحرارة بما يجعله مناسباً للاستخدام في لوحات الدوائر الإلكترونية الحديثة</p> | <p>اليوريا الزرقاء</p> <p>منتج سماد نيتروجيني قليل الكربون يخدم قطاع الزراعة وصناعة الأغذية.</p> | <p>الجيل التالي من الأسمدة</p> <p>تسهم في زيادة إنتاجية المحاصيل وتُخفض في الوقت ذاته كمية الأسمدة المستخدمة.</p> | <p>راتنج نوريل™ (NHP8000VT3)</p> <p>له قدرة هائلة على مقاومة الحرارة وتثبيت اللهب ما يجعله مناسباً لدعم الجهود الرامية إلى التوسع في صناعة بطاريات السيارات الكهربائية</p> |
|--|--|--|---|--|



### أول شحنة تجارية في العالم من الأيونيا المعتمدة (الزرقاء) إلى اليابان

- في إطار جهود (أرامكو السعودية) و(سابك) للمغذيات الزراعية) المكثفة لإنشاء شبكة إمداد عالمية لهذا الوقود منخفض الكربون



### تعزيز التشغيل الكهربائي لوحدات التكسير البخارية

- عقد اتفاق مع شركة (كول بروك) لتقييم تقنية المفاعل الديناميكي (RotoDynamic Reactor) التي تسهم في إزالة الكربون من عمليات إنتاج الإيثيلين



### (سابك) تنضم إلى تحالف موازنة القيمة



## الأداء المالي

|                     |                      |                         |                     |                     | (بالمليار دولار أمريكي)                        |
|---------------------|----------------------|-------------------------|---------------------|---------------------|--|
| الربع الأول من 2023 | الربع الرابع من 2022 | نسبة التغيير ربع السنوي | الربع الأول من 2022 | نسبة التغيير السنوي |  |
| 10.58               | 11.46                | -8%                     | 14.04               | -25%                | الإيرادات                                      |
| 0.45                | 0.14                 | 233%                    | 2.53                | -82%                | الدخل من العمليات                              |
| 1.39                | 1.26                 | 10%                     | 3.45                | -60%                | الأرباح قبل الفوائد والضرائب والإهلاك والإطفاء |
| 0.18                | 0.08                 | 124%                    | 1.73                | -90%                | صافي الدخل                                     |
| 1.00                | 1.83                 | -46%                    | 1.56                | -36%                | التدفق النقدي الحر <sup>1</sup>                |

### النسب الرئيسية

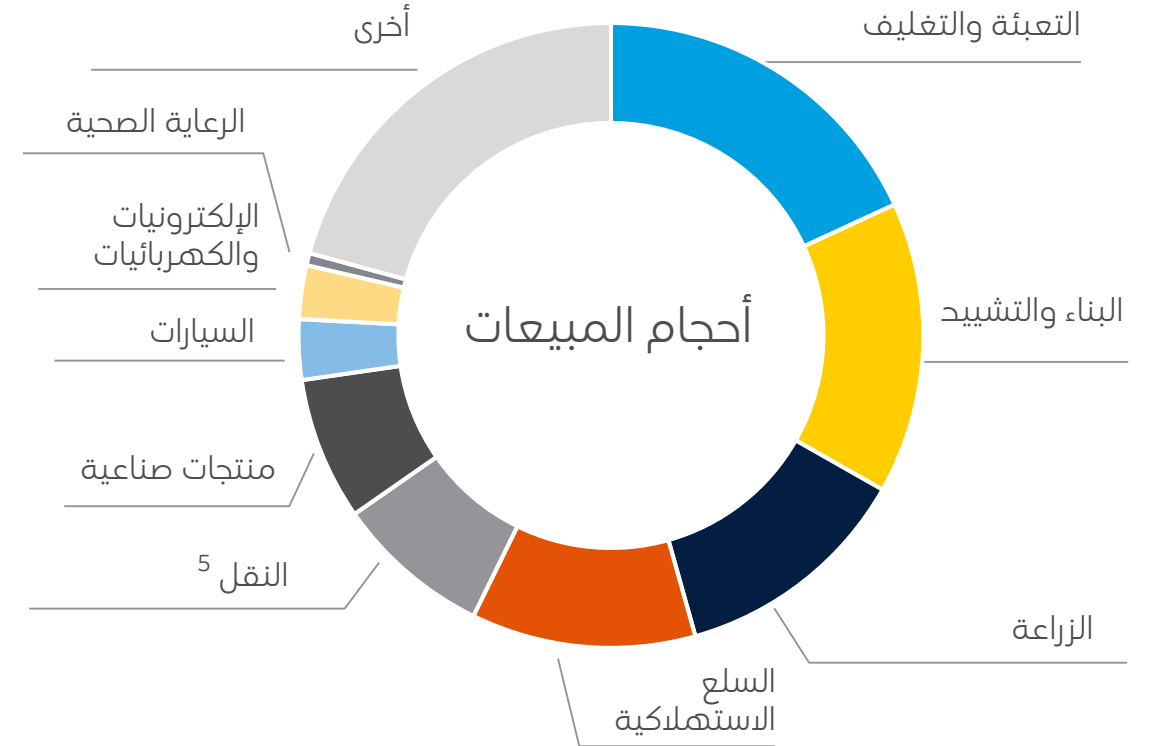
| الربع الأول من 2023 | الربع الرابع من 2022 | الربع الأول من 2022 |   |
|---------------------|----------------------|---------------------|---|
| 13%                 | 11%                  | 25%                 | هامش الأرباح قبل الفوائد والضرائب والإهلاك والإطفاء         |
| -0.82               | -0.74                | -0.24               | صافي الدين / الأرباح قبل الفوائد والضرائب والإهلاك والإطفاء |

### عوامل تعزيز المبيعات

| الأحجام | الأسعار <sup>2</sup> |  |
|---------|----------------------|--|
| 6% ↓    | 2% ↓                 | الربع الأول من 2023 مقابل الربع الرابع من 2022 (ربع سنوي)              |
| 3% ↓    | 23% ↓                | الربع الأول من 2023 مقابل الربع الأول من 2022 (سنوي) (مقارنة عام بعام) |

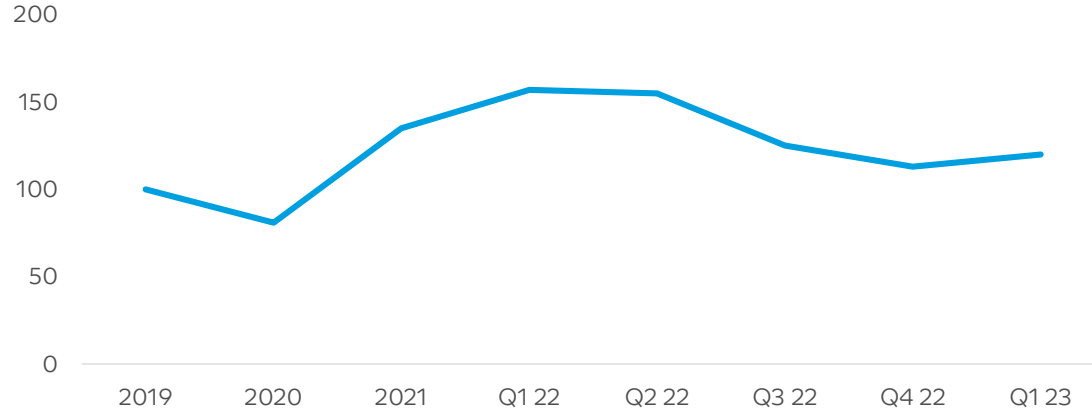
## (سابك): أبرز الصناعات النهائية<sup>1</sup> و اتجاهات الطلب

| الصناعة النهائية          | اتجاه الطلب في الربع 1 (على أساس ربع سنوي) 3 | اتجاه الطلب في الربع 2 (على أساس ربع سنوي) 4 |
|---------------------------|--|--|
| التعبئة والتغليف          | تحسين  | تحسين  |
| البناء والتشييد           | تحسين  | تحسين  |
| الزراعة                   | استقرار                                      | تحسين  |
| السلع الاستهلاكية         | تحسين  | تحسين  |
| النقل <sup>5</sup>        | تحسين  | تحسين  |
| منتجات صناعية             | تحسين  | تحسين  |
| السيارات                  | تحسين  | تحسين  |
| الإلكترونيات والكهربائيات | تحسين  | تحسين  |
| الرعاية الصحية            | تحسين  | تحسين  |

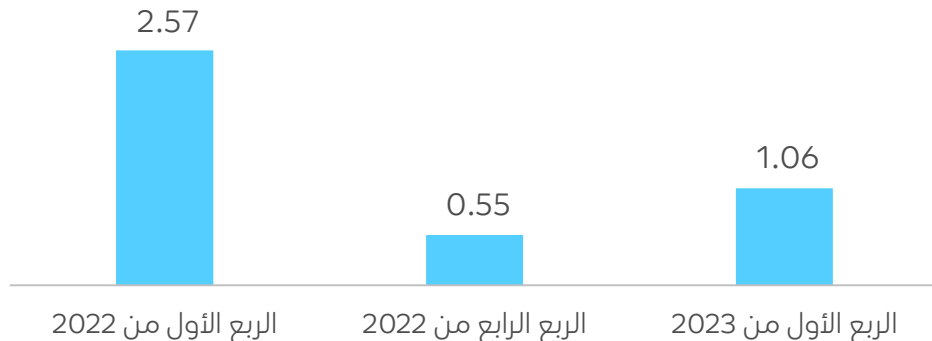


## البتروكيماويات والمنتجات المتخصصة

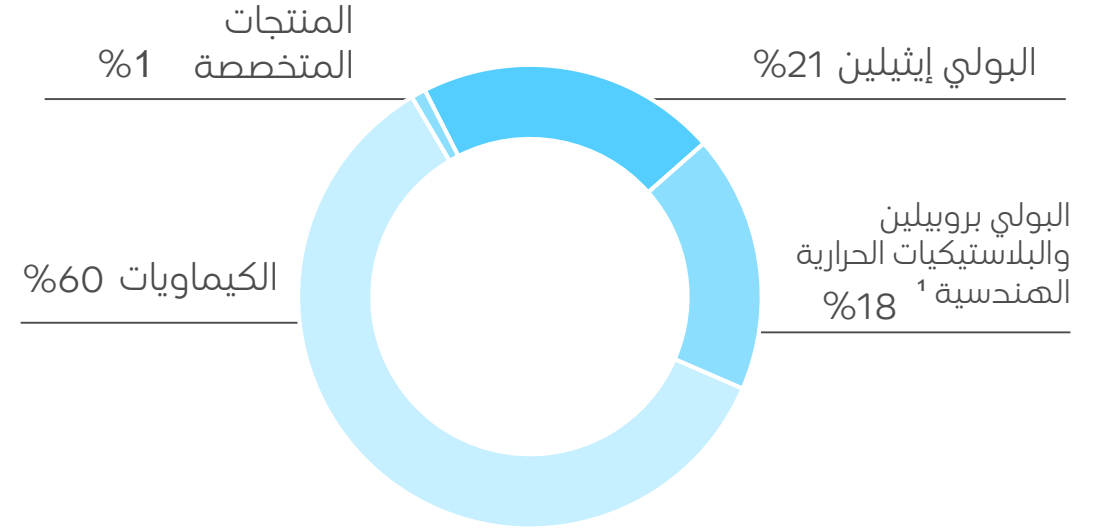
### مؤشر أسعار البتروكيماويات<sup>3</sup>



### الأرباح قبل الفوائد والضرائب والإهلاك والإطفاء (بالمليار دولار أمريكي)



### أحجام المبيعات



### عوامل تعزيز المبيعات

| الأسعار <sup>2</sup> | الحجم | التغير |
|----------------------|-------|--------|
| 0%                   | 4%    | ↔      |
| 22%                  | 1%    | ↓      |

الربع الأول مع 2023 مقارنة بالربع الرابع من 2022 (ربع سنوي)

الربع الأول من 2023 مقابل الربع الأول من 2022 (سنوي)

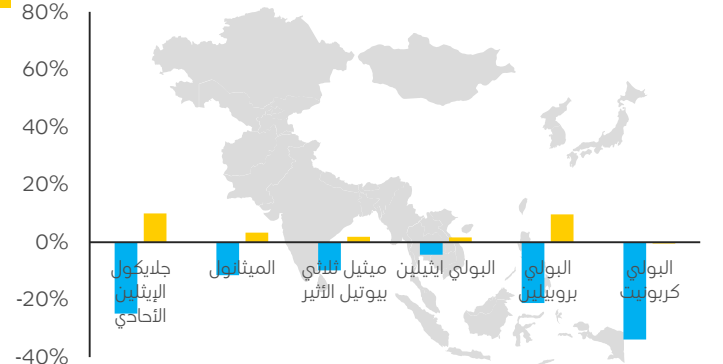


# أهم التغيرات في أسعار البتروكيماويات<sup>1</sup> عبر المناطق الرئيسية في الربع الأول من 2023

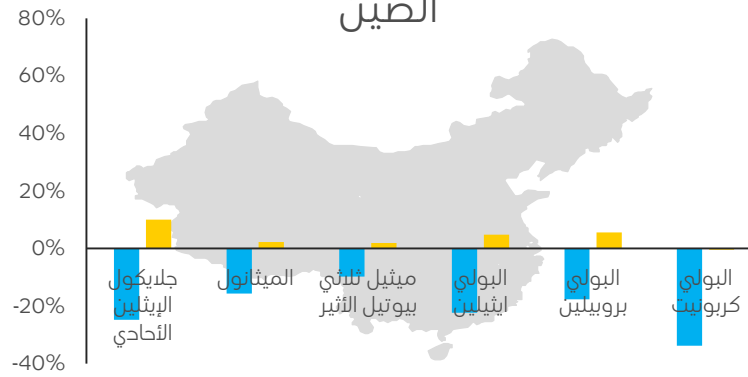
النسبة المئوية للتغيير في الربع الأول من عام 2023 مقابل الربع الأول من 2022 (سنوي)

النسبة المئوية للتغيير في الربع الأول من 2023 مقابل الربع الرابع من 2022 (ربع سنوي)


## آسيا (عدا الصين)<sup>2</sup>



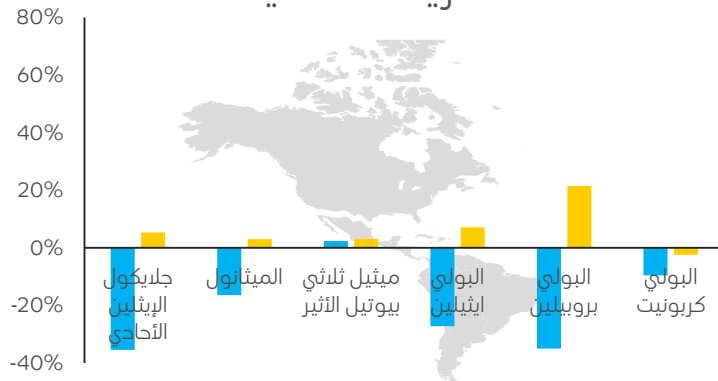
## الصين



## الشرق الأوسط<sup>3</sup>



## أمريكا الشمالية<sup>4</sup>

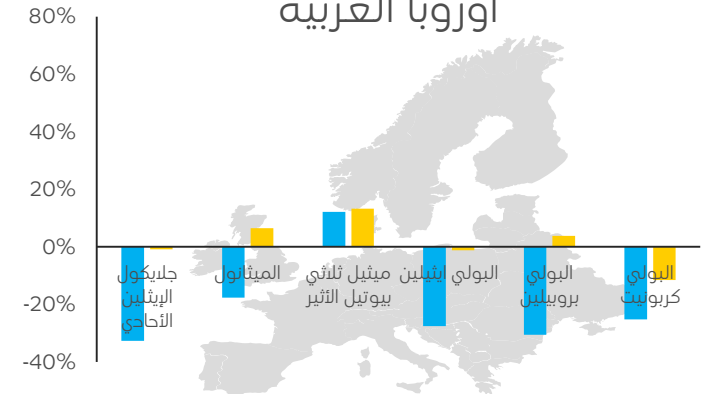


## حجم المبيعات الإقليمية / العالمية لشركة (سابق)

| المنتج                     | الصين | الشرق الأوسط وأفريقيا | أوروبا | الأمريكتان | آسيا (عدا الصين) |
|----------------------------|-------|-----------------------|--------|------------|------------------|
| جلايكول الإيثيلين الاتحادي | >50%  | >50%                  | >50%   | >50%       | >50%             |
| الميثانول                  | >50%  | >50%                  | >50%   | >50%       | >50%             |
| ميثيل ثلاثي بيوتيل الأثير  | >50%  | >50%                  | >50%   | >50%       | >50%             |
| البولي إيثيلين             | >50%  | >50%                  | >50%   | >50%       | >50%             |
| البولي بروبيلين            | >50%  | >50%                  | >50%   | >50%       | >50%             |
| البولي كربونيت             | >50%  | >50%                  | >50%   | >50%       | >50%             |

<15%
15%-50%
>50%

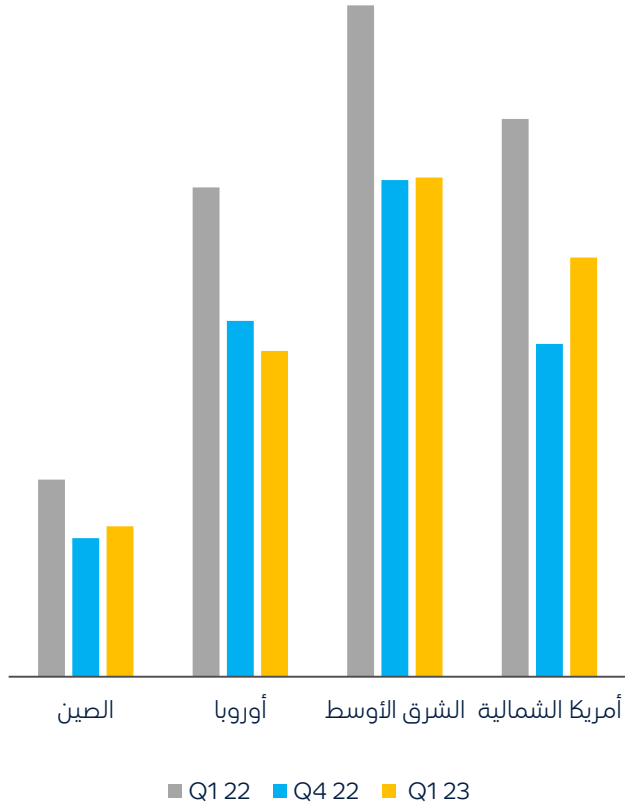
## أوروبا الغربية



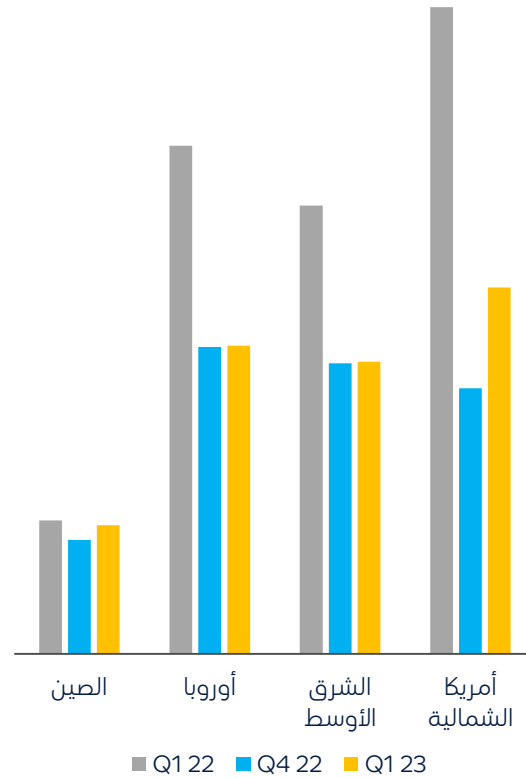
## أسعار المنتجات الرئيسية دون تكلفة مواد اللقيم<sup>1</sup>

(دولار أمريكي / طن)

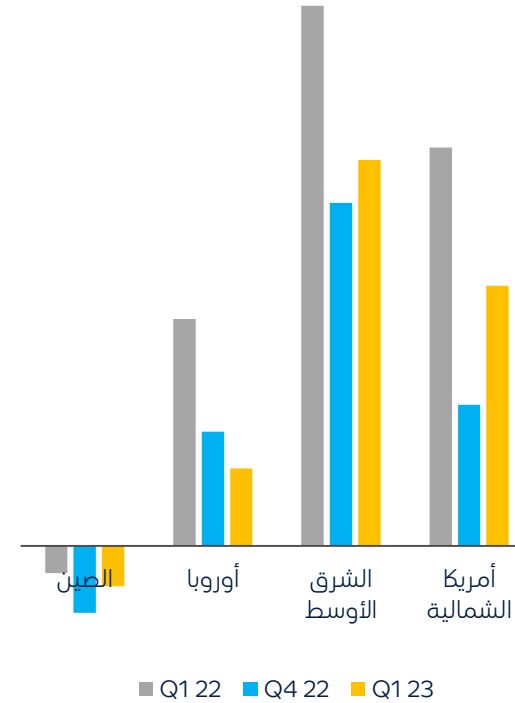
### البولي إيثيلين<sup>2</sup>



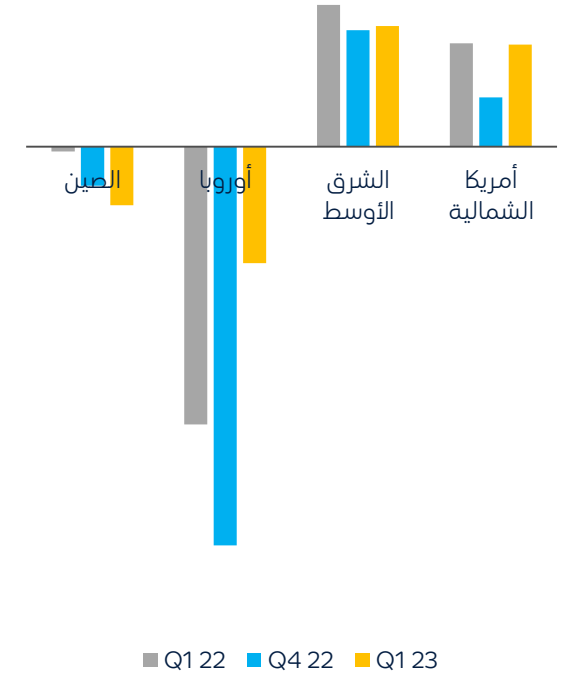
### البولي بروبيلين<sup>2</sup>



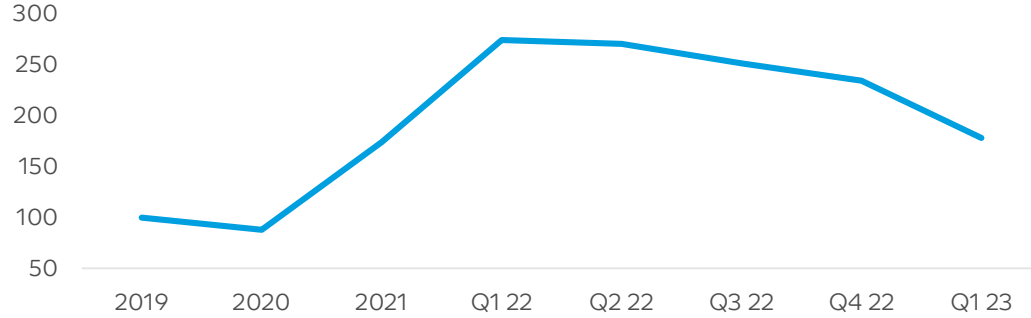
### جلايكول الإيثيلين الأحادي<sup>2</sup>



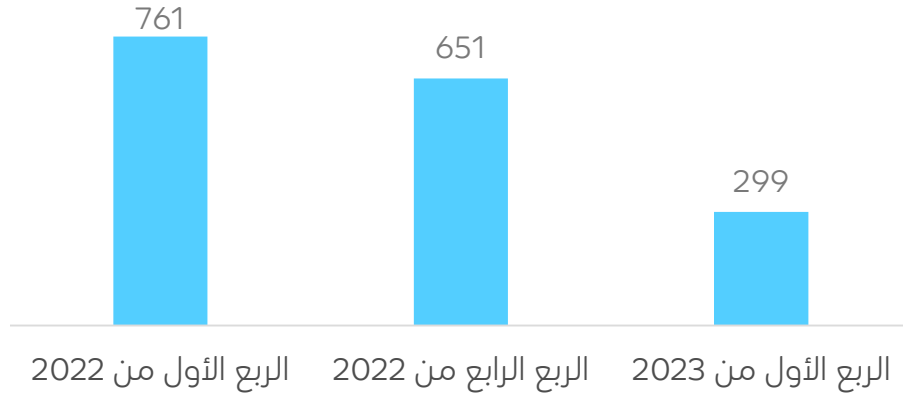
### الميثانول<sup>2</sup>



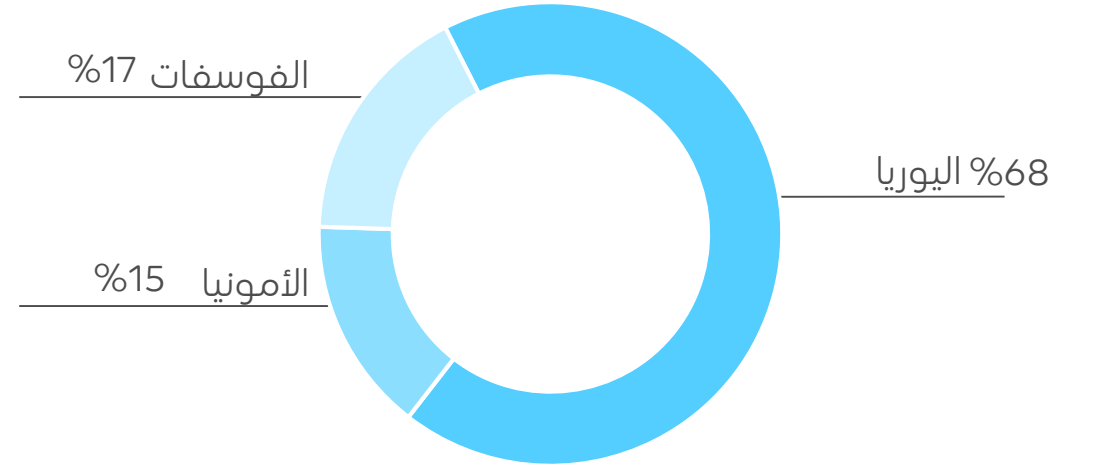
مؤشر أسعار المغذيات الزراعية<sup>2</sup>



الأرباح قبل الفوائد والضرائب والإهلاك والإطفاء  
(بالمليار دولار أمريكي)



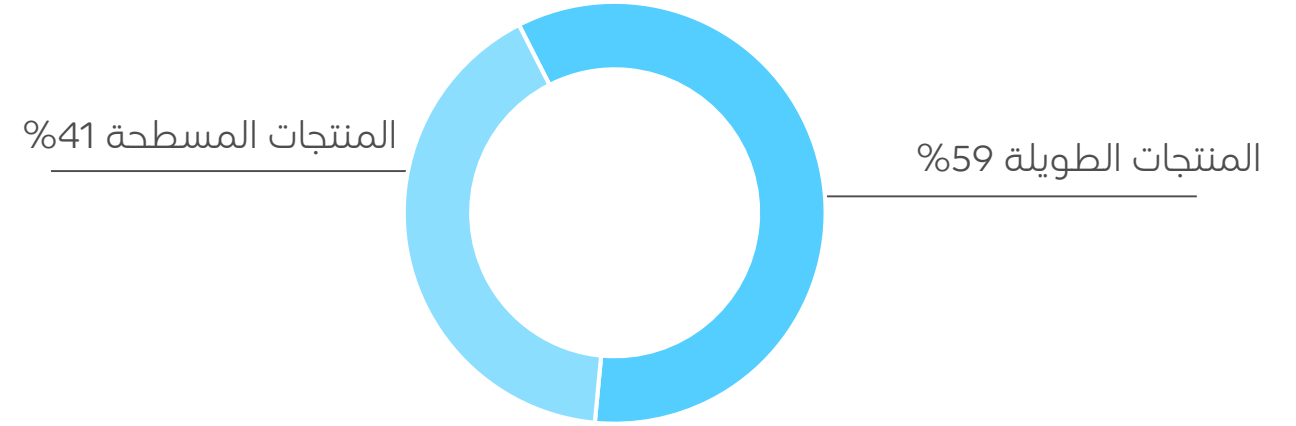
أحجام المبيعات



عوامل تعزيز المبيعات

| العوامل              | الزيادة/النقصان | مقارنة مع الربع الأول من 2022 (ربع سنوي)                       |
|----------------------|-----------------|--|
| الأحجام              | 21% ↓           | مقارنة بالربع الرابع من 2023 مع الربع الأول من 2022 (ربع سنوي) |
| الأسعار <sup>1</sup> | 38% ↓           | مقارنة بالربع الأول من 2023 مع الربع الأول من 2022 (سنوي)      |

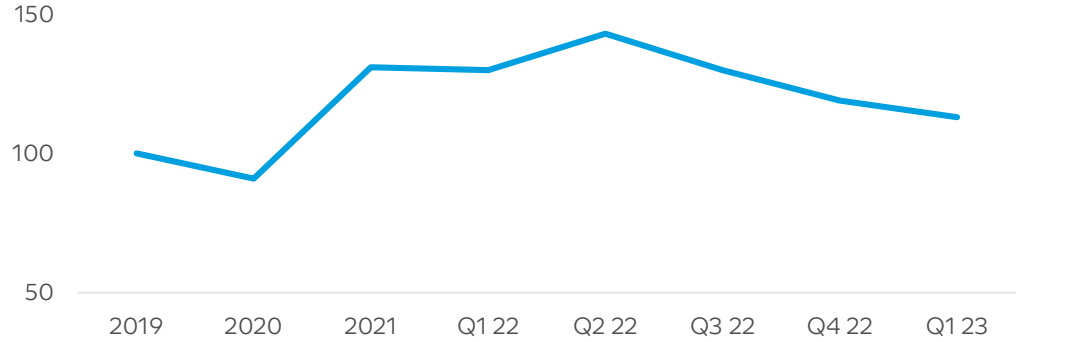
## أحجام المبيعات



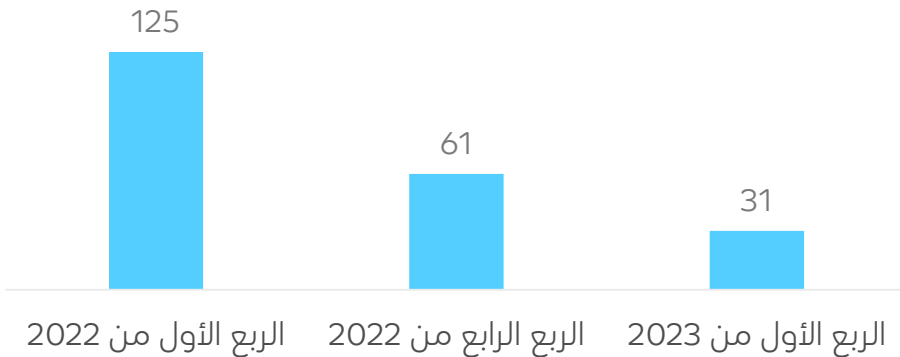
## عوامل تعزيز المبيعات

| الأسعار 1 | الحجم |   |
|-----------|-------|---|
| 5% ↓      | 0% ↔  | الربع الأول مع 2023 مقارنة بالربع الرابع من 2022 (ربع سنوي) |
| 13% ↓     | 13% ↓ | الربع الأول مع 2023 مقارنة بالربع الأول من 2022 (سنوي)      |

## مؤشر أسعار شركة حديد<sup>2</sup>



## الأرباح قبل الفوائد والضرائب والإهلاك والإطفاء (بالمليار دولار أمريكي)



## ملخص الربع الأول لعام 2023 والتوقعات المستقبلية

### التوقعات لعام 2023

التوقعات لعام 2023  
يقدر معدل نمو الناتج المحلي الإجمالي  
العالمي الآن بـ 2.1%



من المتوقع أن تتعرض هوامش الأرباح  
للضغط في الربع الثاني من عام 2023.



### الملخص



0.1  
أرباح  
السهم 1



1.0  
التدفق  
النقدي الحر



أ+ / أ1  
تصنيفات ائتمانية  
مستقلة قوية 2

### الأداء المالي



(المبالغ بالمليار دولار أمريكي)



شكرا لكم

