

كيمياء وتواصل™

سابك
عناك

عرض تقديمي بشأن نتائج الربع الرابع من عام 2021م

03 فبراير 2022م

إخلاء المسؤولية

أعد هذا العرض التوضيحي لغرض هذا الاجتماع فقط. وبحضوركم هذا الاجتماع الذي يقدم فيه هذا العرض التوضيحي أو بمجرد اطلاعكم عليه، فإنكم توافقون على الالتزام بالقيود التالية. تُقدم هذه المواد بشرح شفهي، ويجب ألا تقتطع من سياقها.

أعد هذا العرض التوضيحي لتقديم المعلومات فقط، ولا يشكل، ويجب ألا يفسر على أنه، تقديم عرض، أو التماس عرض لشراء، أو دعوة للتسجيل أو الاكتتاب أو وسيلة للحصول على أي سندات من سابك ("الشركة")، أي عضو حالي أو مستقبلي في مجموعة شركات سابك ("المجموعة") أو أي شركة أخرى، بما فيها شركة (أرامكو السعودية)، ولا تشكل في كليتها أو أي جزء منها أساساً أو ذريعة فيما يتعلق بأي عقد للشراء أو الاكتتاب في أي سندات من تلك الشركات، أو فيما يخص أي عقد أو التزام آخر على الإطلاق. كذلك لا يشكل هذا العرض التوضيحي نشرة اكتتاب كاملة أو جزئية، ويجب اتخاذ أي قرار بالاستثمار في الأوراق المالية فقط على أساس المعلومات الواردة في نشرة الاكتتاب وعلى تحليل مستقل لهذه المعلومات.

تمثل أي افتراضات أو وجهات نظر أو آراء (بما في ذلك البيانات أو التوقعات أو التنبؤات أو غيرها من البيانات الاستشرافية) الواردة في هذا العرض التوضيحي، افتراضات أو وجهات نظر أو آراء الشركة اعتباراً من التاريخ المحدد وتخضع للتغيير دون إشعار سابق. وتعد جميع المعلومات التي لم يذكر مصدرها بشكل منفصل من بيانات الشركة وتقديراتها. ولا تعتبر المعلومات الواردة في هذا العرض التوضيحي المتعلقة بالأداء في الماضي مؤشراً على الأداء في المستقبل، كما لا تهدف المعلومات الواردة في هذا العرض التوضيحي إلى التنبؤ بالنتائج الفعلية، وليس هناك أي ضمانات في هذا الشأن. لم يتم التحقق من المعلومات الواردة في هذا العرض التوضيحي بشكل مستقل، وليس هناك أي تعهد أو ضمان، صريح أو ضمني، فيما يتعلق بحيادية المعلومات الواردة فيه أو دقتها أو اكتمالها أو صحتها، ويجب عدم الاعتماد على هذه المعلومات. لا تتحمل الشركة أو الشركات التابعة لها أو مستشاروها أو الأشخاص ذوو الصلة أو أي شخص آخر، أي مسؤولية عن أي خسارة مهما كان سببها قد تنشأ (عن إهمال أو غير ذلك)، بشكل مباشر أو غير مباشر، من هذا العرض التوضيحي أو محتوياته، أو عما له علاقة بهذا العرض التوضيحي. علماً بأن ذلك لا يعني تقييد أو استبعاد أو قصر أي حق أو مسؤولية تجاه أي شخص بموجب أي نظام أو لائحة معمول بها في أي ولاية قضائية في حال لم يتم إخلاء المسؤولية بشكل قانوني (بما في ذلك ما يتعلق بالتزوير والاحتيال).

يتضمن هذا العرض التوضيحي عبارات تشير إلى "بيانات تطلعية". تحتوي هذه العبارات على كلمات "يترقب"، "يعتقد"، "ينوي"، "يُقدر"، "يتوقع" وكلمات ذات معنى مماثل. وعليه فإن جميع البيانات – بخلاف تلك المتعلقة بالحقائق التاريخية المدرجة في هذا العرض، بما في ذلك، على سبيل المثال لـ الحصر، البيانات المتعلقة بالمركز المالي للشركة واستراتيجية العمل وخطط وأهداف الإدارة الخاصة بالعمليات المستقبلية (بما في ذلك خطط وفورات التكاليف وتحسين الإنتاجية) – فإنها تُعد بيانات تطلعية. وحسب طبيعتها فإن هذه البيانات التطلعية تشتمل على مخاطر معروفة وغير معروفة، وأوجه من عدم اليقين، وعوامل أخرى يمكن أن تتسبب في اختلاف النتائج أو الأداء أو الإنجازات الفعلية للشركة بشكل جوهري عن النتائج أو الأداء أو الإنجازات التي تم التعبير عنها فعلياً أو ضمناً في هذه البيانات التطلعية. تستند هذه البيانات التطلعية إلى العديد من الافتراضات المتعلقة باستراتيجيات الشركة الحالية والمستقبلية، وبيئة الأسواق التي ستعمل فيها الشركة في المستقبل.

وتحدث هذه البيانات التطلعية فقط عن المعلومات التي وردت حتى تاريخ إعداد هذا العرض التوضيحي. وبذلك تُخفي "الشركة"، وكيانات "المجموعة" ذات الصلة، ومساهميها، ووكلائها وموظفيها ومستشاروها، صراحةً مسؤوليتهم عن أي التزام أو تعهد يتعلق بتحديث أي بيانات تطلعية واردة في هذه الوثيقة. ولذا فإننا نحثكم على مراعاة هذه العوامل بعناية عند تقييم البيانات التطلعية الواردة في هذا العرض التوضيحي وعدم الاعتماد المفرط بشكل لا داعي له على مثل هذه العبارات.

هذا العرض التوضيحي ليس مُعداً للتوزيع أو الاستخدام من قبل أي شخص أو كيان سواء كان مواطناً أو شخصاً مقيماً أو موجوداً في أي مكان، أو أي دولة، أو بلد أو ولاية قضائية أخرى، إذا كان هذا التوزيع أو النشر أو الاستخدام مخالفاً لقوانين أو نظم هذه الولاية القضائية، أو يتطلب أي تسجيل أو ترخيص داخل هذه الولاية القضائية. فإن أي إخفاق في الامتثال لهذه الشروط والقيود قد يشكل انتهاكاً لقوانين الولايات القضائية الأخرى.

يتضمن هذا العرض التوضيحي معلومات وردت حتى تاريخ إعداده، وتخضع هذه المعلومات للتغيير دون إشعار مسبق.

ملاحظة: فيما يتعلق بالإشارة إلى وكالة (أي سي أي إس) في هذا العرض التوضيحي، يجب العلم بأن (أي سي أي إس) لم تطلع أو تراجع أي استنتاجات أو توصيات أو وجهات نظر أخرى قد ترد هنا. ولا تقدم (أي سي أي إس) أي ضمانات، صريحة أو ضمنية، فيما يتعلق بدقة أو كفاية أو توقيت أو اكتمال بياناتها أو ملاءمتها لأي غرض معين. ولا تتحمل (أي سي أي إس) أي مسؤوليات متعلقة أو ناشئة عن استخدام بياناتها والمحتويات الأخرى إلى أقصى حد معمول به نظاماً.

الرسائل الرئيسية

أداء تشغيلي قوي مدفوع بارتفاع أحجام المبيعات



هوامش أفضل من المتوقع مدفوعة بارتفاع أسعار المنتجات



الأولوية لعوائد المساهمين بتوزيع أرباح أعلى في النصف الثاني من العام 2021م



طموح واضح نحو الريادة في الابتكار والاستدامة



أداء الربع الرابع من 2021 (بالمليار دولار أمريكي)



الإيرادات

الأرباح قبل الفوائد والضرائب والإهلاك والإطفاء¹

صافي الدخل²





4 الممارسات البيئية والاجتماعية
وحوكمة الشركات، والتركيز
على الزبائن، والابتكار

- ✓ الالتزام بالاستدامة
- ✓ تعزيز المحتوى المحلي
- ✓ وتوطيد العلاقات مع الزبائن
- ✓ الابتكار لإيجاد القيمة



3 الأداء التشغيلي

- ✓ عمليات آمنة وموثوقة
- ✓ مواصلة التركيز على ضبط التكاليف
- ✓ إنجاز مشاريع النمو



2 قوة الأداء المالي

- ✓ ضبط التخصيص الرأسمالي
- ✓ ثبات وزيادة توزيعات الأرباح
- ✓ المحافظة على تصنيف ائتماني مستقل متميز



1 التحول والاستراتيجية

- ✓ تحقيق القيمة من التعاون مع أرامكو السعودية
- ✓ تحقيق الاستراتيجية
- ✓ مبادرات الشركة

جهود التحول للاقتصاد الدائري للكربون في الربع الرابع من عام 2021م

خطة الكربون



الانتقال بالتقنيات منخفضة الانبعاثات الكربونية إلى المستوى التالي

- الانتقال إلى التركيز على مبادرة التقنيات منخفضة الانبعاثات الكربونية التي أطلقها المنتدى الاقتصادي العالمي لتصبح كياناً قائماً بذاته بحلول عام 2023م، لهدف مشاركة المخاطر المبكرة والاستثمار المشترك في تطوير وتوسيع نطاق هذه التقنيات.



توقيع مذكرة تفاهم مع وزارة الطاقة السعودية لتطوير مشاريع الطاقة المتجددة

- انتقال سابك للتحول إلى مستهلك رئيس للطاقة المتجددة في المملكة العربية السعودية



منتجات الاقتصاد الدائري



ميثانول (سابك) يحصد شهادة الكربون والاستدامة

- مصنع (ابن سينا) للميثانول في المملكة العربية السعودية يحصل على الشهادة الدولية للاستدامة والكربون ISCC +



أول بوليمر حيوي متجدد معتمد عالي الأداء

- راتنجات (ألتيم™) الحيوية يمكن أن تقلل من انبعاثات الكربون بنسبة تصل إلى 10٪ مقارنة بالدرجات الحالية القائمة على الأحافير.



أول بوليمر ذو اقتصاد دائري معتمد من البلاستيك المسترجع من المحيطات

- أول بوليمرات ذو اقتصاد دائري معتمدة في العالم من خلال إعادة التدوير المتقدمة.

أبرز الإنجازات على صعيد الممارسات البيئية والاجتماعية وحوكمة الشركات في الربع الرابع من عام 2021م

الجوائز والإشادات للتميز في الممارسات البيئية والاجتماعية وحوكمة الشركات



باقة المنتجات المتخصصة في (إبك) تحظى بالإشادة للتميز في البحث والتطوير

• ضمن أفضل 100 تقنية رائدة تم تطويرها في عام 2020.

Chemical Week
Sustainability Awards 2021

أفضل مبادرة لإعادة التدوير ومنتجات الاقتصاد الدائري في جوائز الاستدامة لمجلة "كيميكال ويك"
• تقديراً للالتزام المتميز بالابتكار والتعاون.



مبادرة (تروسيركل™) تحصد جوائز الرعاية المسؤولة
• حصلت بوليمرات الاقتصاد الدائري المعتمدة من (سابك) على جائزة CEFIC للمواد الآمنة والمستدامة.

(سابك).. المورد المفضل

LAVAZZA



(سابك) تفوز بجائزة "Suppliers Coffee Links" من لافاتسا لجهودها في مجال الاستدامة.

Schneider
Electric



جائزة "معاً أقوى" من شنايدر إلكترونيك، تقديراً لدور (سابك) خلال الجائحة.

تصنيفات الممارسات البيئية والاجتماعية وحوكمة الشركات



الحفاظ على تصنيف (ب) في مشروع الإفصاح عن الكربون



الحصول على الميدالية البلاطينية من (إيكو فاديس) للمرة الثانية على التوالي



شهادة الريادة في الامتثال من معهد (إيثيسفير)

نتائج إيجاد القيمة

القيمة التراكمية¹

468

مليون دولار



أبرز إنجازات الربع الرابع



النجاح في تحقيق خفض التكلفة من خلال الاستفادة من القوة الشرائية للمشتريات.



أداء مالي قوي

نسبة التغيير	2020	2021	نسبة التغيير السنوي	الربع الرابع 2020	نسبة التغيير ربع السنوي	الربع الثالث 2021	الربع الرابع 2021	(مليار دولار أمريكي)
%50	31.19	46.65	%56	8.76	%17	11.65	13.67	الإيرادات
%139	5.39	12.87	%95	1.79	%17	2.99	3.48	الأرباح قبل الفوائد والضرائب والإهلاك والإطفاء
%628	1.22	8.89	%128	1.01	%12	2.05	2.30	الربح من العمليات
-	0.02	6.14	%119	0.60	%-12	1.49	1.32	صافي الربح
%223	2.37	7.66	%204	0.94	%33	2.16	2.87	التدفق النقدي الحر ¹

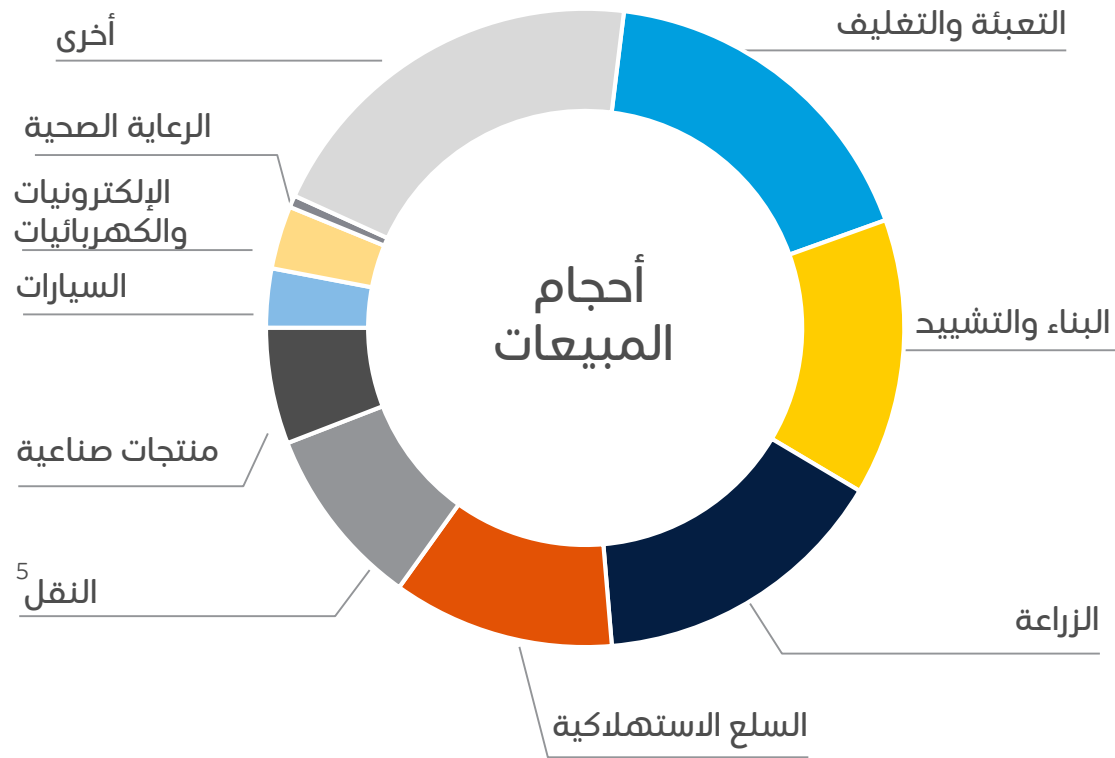
النسب الرئيسية

2020	2021	الربع الرابع 2020	الربع الثالث 2021	الربع الرابع 2021	
%17	%28	%20	%26	%25	هامش الأرباح قبل الفوائد والضرائب والإهلاك والإطفاء (%)
0.34	-0.17	0.26	-0.09	-0.15	صافي الدين / الأرباح قبل الفوائد والضرائب والإهلاك والإطفاء

عوامل تعزيز المبيعات

الأسعار ²	الحجم	
%7 ↑	%10 ↑	الربع الرابع 2021 مقابل الربع الثالث 2021 (على أساس ربع سنوي)
%55 ↑	%1 ↑	الربع الرابع 2021 مقابل الربع الرابع 2020 (على أساس سنوي)

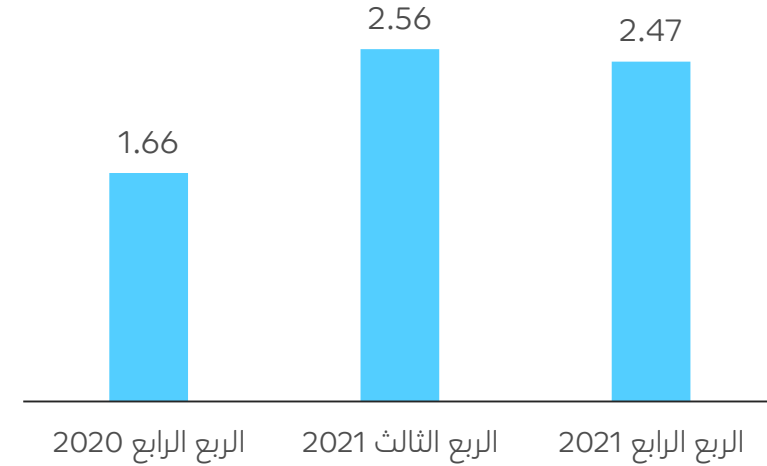
(سابك) - أبرز الصناعات النهائية¹ و اتجاهات الطلب



الصناعة النهائية	اتجاه الطلب ² في الربع 4 (على أساس سنوي)	اتجاه الطلب ³ في الربع 1 (على أساس ربع سنوي)	اتجاه الطلب ⁴ في الربع 2 (على أساس ربع سنوي)
التعبئة والتغليف	●	●	●
البناء والتشييد	●	●	●
الزراعة	●	●	●
السلع الاستهلاكية	●	●	●
النقل ⁵	●	●	●
منتجات صناعية	●	●	●
السيارات	●	●	●
الإلكترونيات والكهربائيات	●	●	●
الرعاية الصحية	●	●	●

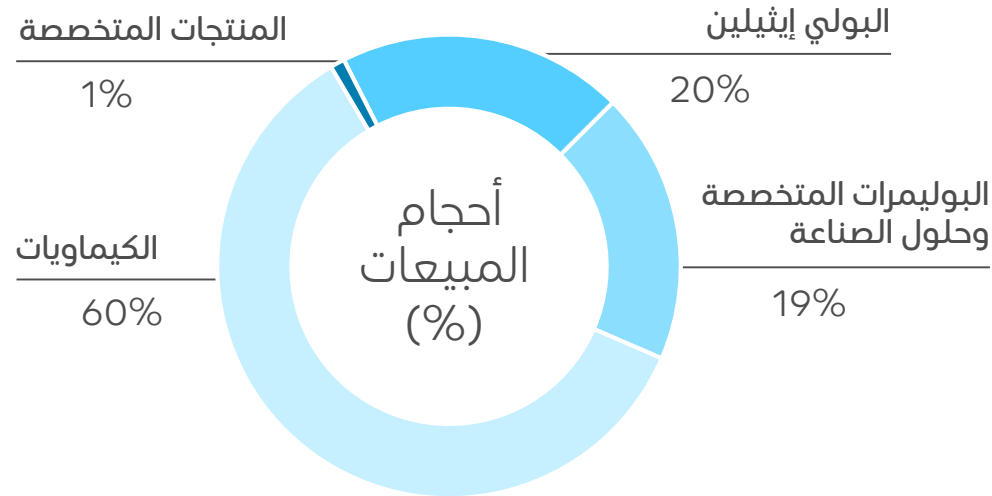
ارتفاع أسعار المنتجات

الأرباح قبل الفوائد والضرائب والإهلاك والإطفاء (مليار دولار أمريكي)



أبرز التطورات

- الكيماويات - ارتفعت الأرباح قبل الفوائد والضرائب والإهلاك والإطفاء نتيجة الزيادة في الكميات المباعة خلال الربع الرابع من عام 2021م مقارنة بالربع السابق.
- البولي إيثيلين - انخفضت الأرباح قبل الفوائد والضرائب والإهلاك والإطفاء نتيجة الزيادة في أسعار اللقيم و مصاريف الشحن خلال الربع الرابع من عام 2021م مقارنة بالربع السابق.
- البولييمرات المتخصصة وحلول الصناعة - انخفضت الأرباح قبل الفوائد والضرائب والإهلاك والإطفاء نتيجة ارتفاع أسعار اللقيم بالرغم من زيادة الكميات المباعة خلال الربع الرابع من عام 2021م مقارنة بالربع السابق.



عوامل تعزيز المبيعات

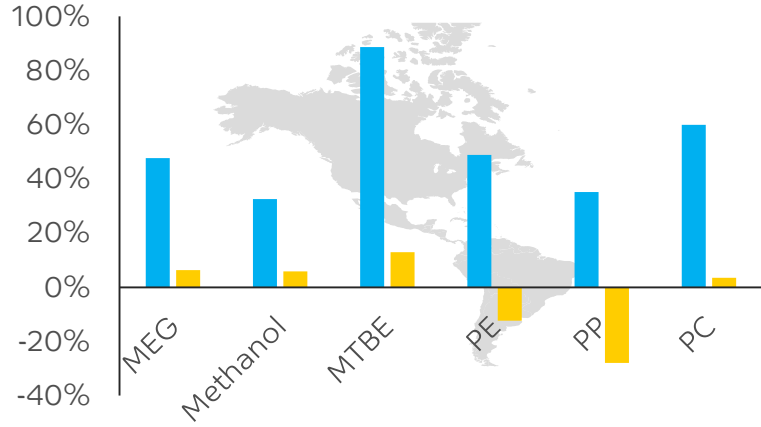
الأسعار ¹	الحجم	الفترة
↑ 7%	↑ 7%	الربع الرابع 2021 مقابل الربع الثالث 2021 (على أساس ربع سنوي)
↑ 50%	↔ 0%	الربع الرابع 2021 مقابل الربع الرابع 2020 (على أساس سنوي)

التغيرات الملحوظة في أسعار¹ البتروكيماويات في المناطق الرئيسية خلال الربع الرابع من 2021

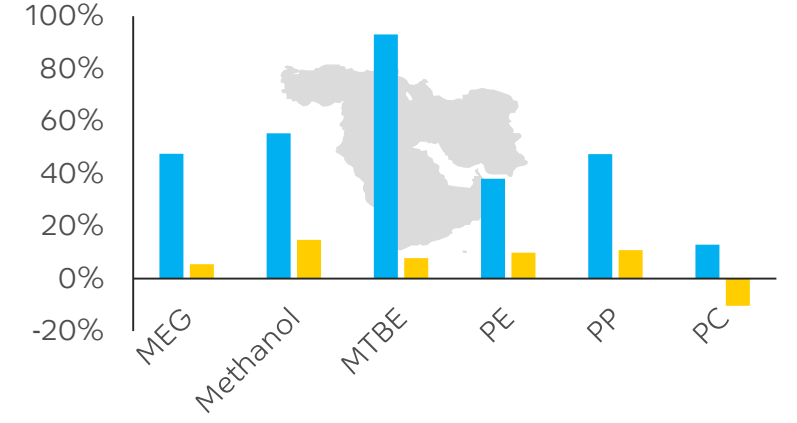
نسبة التغير في الربع الرابع من 2021 مقابل الربع الرابع
2020م (على أساس سنوي)

نسبة التغير في الربع الرابع من 2021 مقابل الربع الثالث من
2021م (على أساس ربع سنوي)

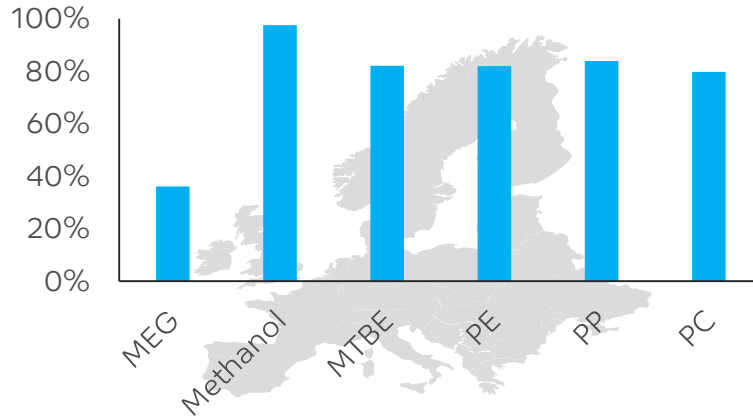
أمريكا الشمالية²



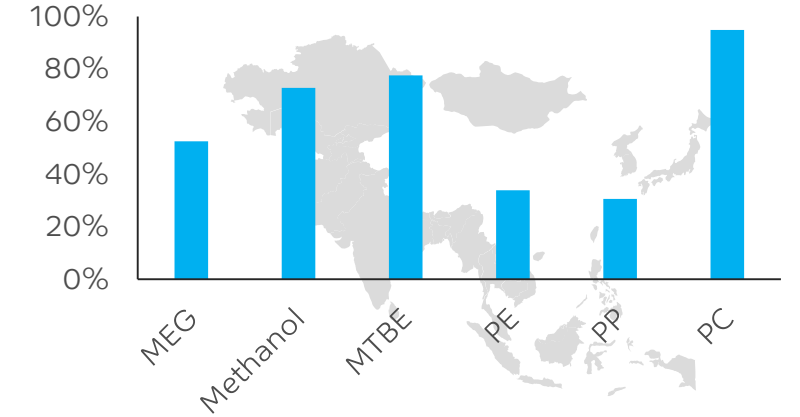
الشرق الأوسط³



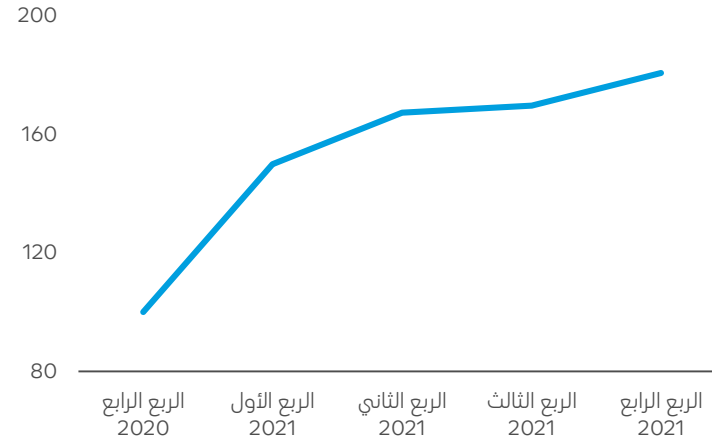
أوروبا الغربية



الصين



مؤشر أسعار البتروكيماويات⁴



أحجام مبيعات (سابق) الإقليمية والعالمية

	الأمريكتين	أوروبا	الشرق الأوسط وأفريقيا	الصين	آسيا (عدا الصين)
MEG					
Methanol					
MTBE					
PE					
PP					
PC					
	<15%	15%-50%		>50%	

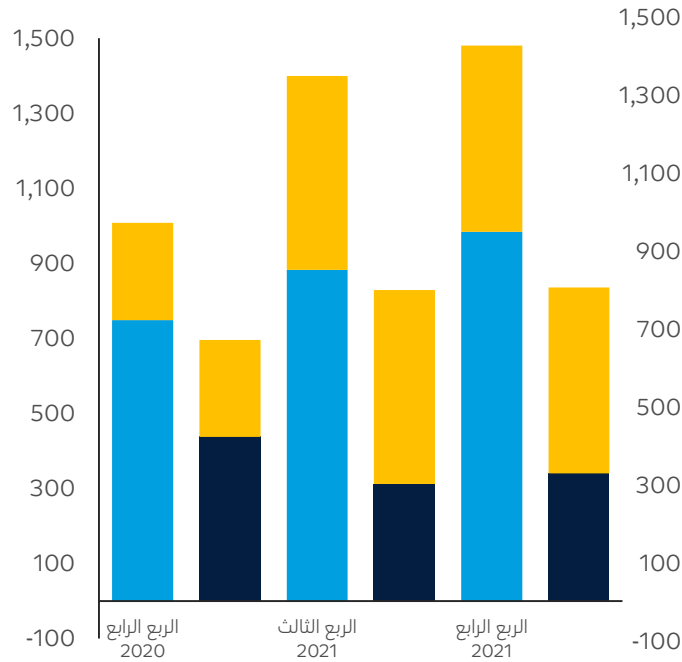
¹ مرجع الأسعار (شامل التكاليف والشحن/تسليم على ظهر الباخرة/تكلفة وتأمين وأجور الشحن) من مجلات أي سي أي إس، وبلاستس، وود ماكينزي، وأي آتش اس. MEG جلايكول البيثيلين الأحادي، Methanol ميثانول، MTBE ميثيل ثلاثي بوتيل الإيثر، PE البولي إيثيلين، و PP البولي بروبيلين، و PC البولي كربونيت.

² أسعار إرشادية مرتبطة بمنطقة الولايات المتحدة الأمريكية. ³ أسعار MEG جلايكول الإيثيلين الأحادي، و PC البولي كربونيت مرتبطة بأسعار آسيا، سعر الميثانول = متوسط السعر في (آسيا ما عدا الصين، والصين) بينما سعر MTBE ميثيل ثلاثي بوتيل الإيثر = متوسط سعر غرب أوروبا وآسيا (ما عدا الصين).

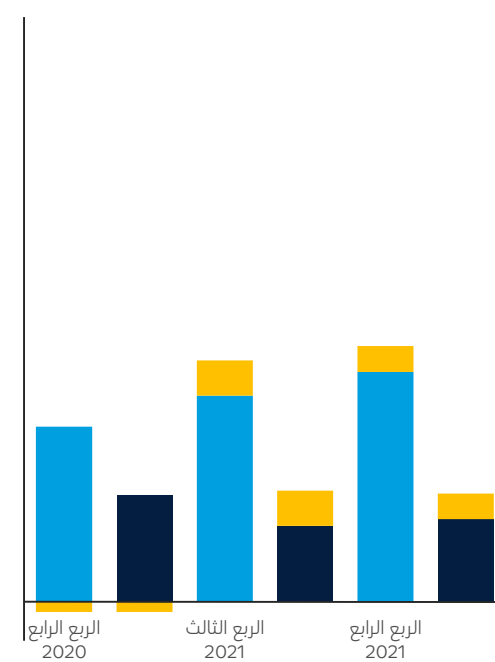
⁴ تم تحديد أسعار الربع الرابع من عام 2020م كنقطة قياس تبدأ من 100 مبنية على المتوسط المرجح لأسعار منتجات سابك أخذاً بالاعتبار نوع المنتجات ونطاق البيع.

أسعار المنتجات الرئيسية دون تكلفة المواد الخام¹

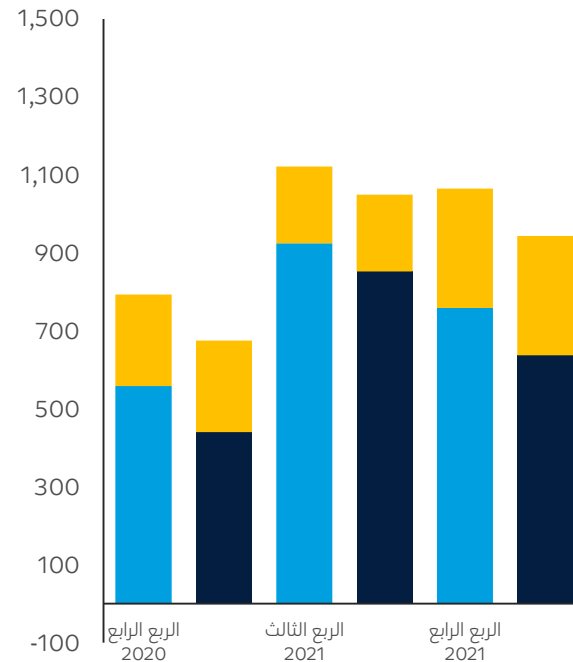
البولي إيثيلين²
(دولار أمريكي للطن)



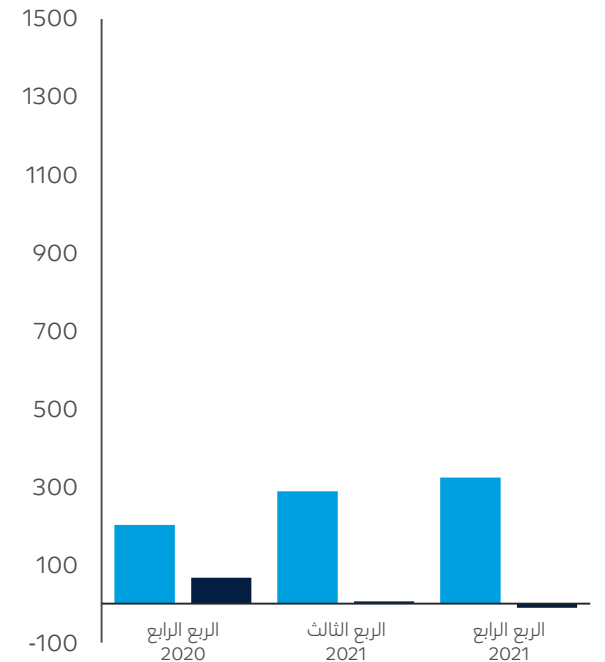
جلايكول الإيثيلين الأحادي²
(دولار أمريكي للطن)



البولي بروبيلين²
(دولار أمريكي للطن)



الميثانول²
(دولار أمريكي للطن)



■ إيثيلين/إيثان ■ إيثيلين / نافثا
■ بولي إيثيلين/إيثيلين

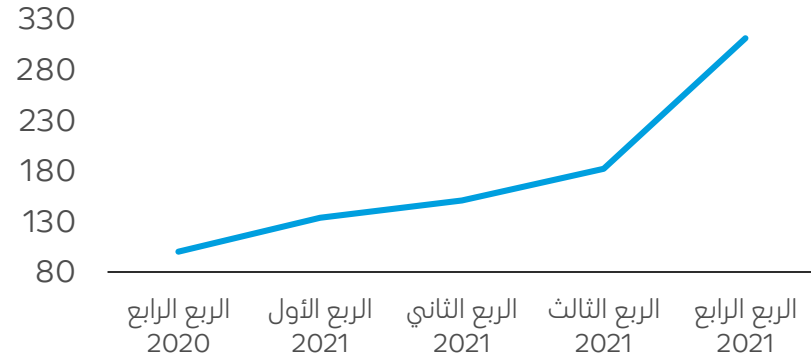
■ إيثيلين/إيثان ■ إيثيلين/نافثا
■ جلايكول الإيثيلين الأحادي/الإيثيلين

■ بروبيلين/بروبان ■ بروبيلين / نافثا
■ بولي بروبيلين/بروبيلين

■ ميثانول/أخرى³ ■ ميثانول

أسعار يوريا مرتفعة

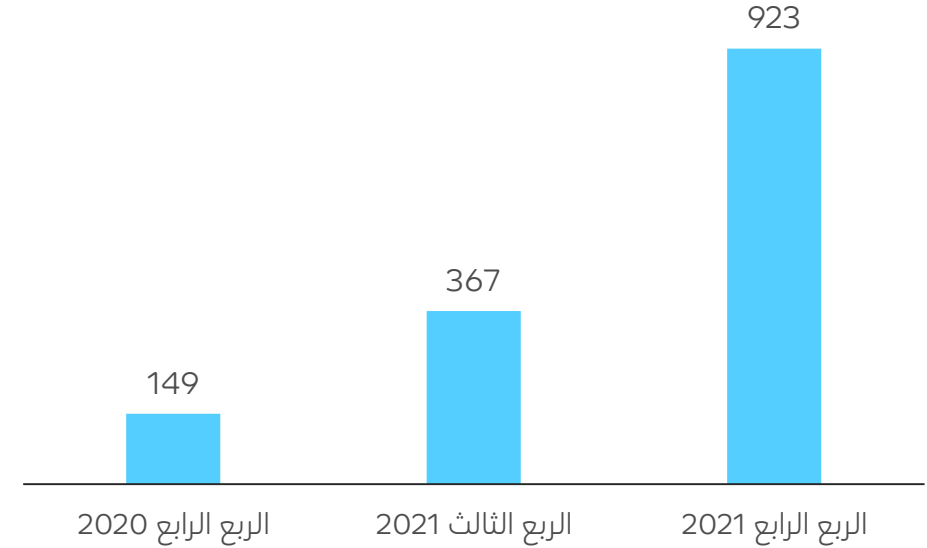
مؤشر سعر اليوريا¹ (دولار أمريكي للطن)



عوامل تعزيز المبيعات

الأسعار ²	الحجم	التغير
الربع الرابع 2021 مقابل الربع الثالث 2021 (على أساس ربع سنوي)	↑ 27%	↑ 59%
الربع الرابع 2021 مقابل الربع الرابع 2020 (على أساس سنوي)	↑ 14%	↑ 184%

الأرباح قبل الفوائد والضرائب والإهلاك والإطفاء (مليون دولار أمريكي)

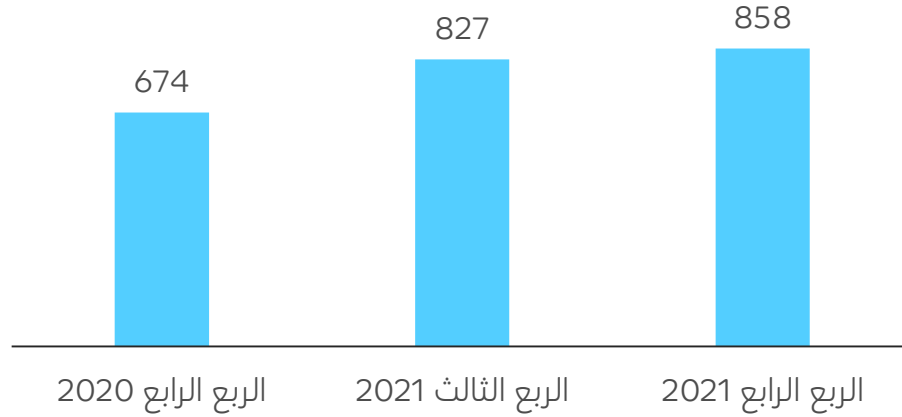


أبرز التطورات

- ارتفاع أسعار اليوريا نتيجة انخفاض العرض مما أدى إلى ارتفاع الأرباح قبل الفوائد والضرائب و الإهلاك و الإطفاء خلال الربع الرابع من عام 2021م مقارنة بالربع السابق

انخفاض أحجام المبيعات

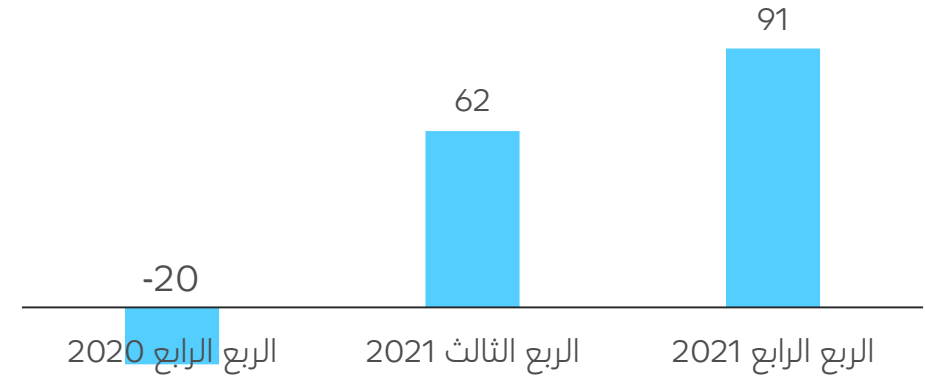
الإيرادات (مليون دولار أمريكي)



عوامل تعزيز المبيعات

الأسعار ¹	الحجم	
↓ 8%	↑ 12%	الربع الرابع 2021 مقابل الربع الثالث 2021 (على أساس ربع سنوي)
↑ 31%	↓ 4%	الربع الرابع 2021 مقابل الربع الرابع 2020 (على أساس سنوي)

الأرباح قبل الفوائد والضرائب والإهلاك والإطفاء (مليون دولار أمريكي)



أبرز التطورات

- تحسنت الأرباح قبل الفوائد والضرائب والإهلاك والإطفاء بسبب زيادة الكميات المباعة و انخفاض تكلفة المواد الخام خلال الربع الرابع من عام 2021م مقارنة بالربع السابق

ملخص الربع الرابع والنظرة المستقبلية لعام 2022م

ملخص الأداء



A+/A1

تصنيف ائتماني مستقل
قوي²



2.9

التدفق النقدي
الحر



0.4

أرباح السهم
الواحد¹

النظرة المستقبلية



النظرة المستقبلية لعام 2022م
معدل نمو الناتج الإجمالي العالمي المتوقع
4.2% في عام 2022م



نتوقع أن تكون العوائد في عام 2022م جيدة،
وإن كانت أقل من العوائد الاستثنائية في عام
2021م

الأداء المالي

13.7
الإيرادات

3.5
الأرباح قبل
الضرائب الفوائد
والإهلاك
والإطفاء

1.3
صافي
الداخل

(المبالغ بالمليار دولار)



شكراً لكم

