



العثيم  
Othaim  
منكم وفيكم

# شركة أسواق عبدالله العثيم

## عرض المستثمرين

الربع الثاني 2023

## المحتويات

- |    |   |
|----|---|
| 3  | < ملخص عن الشركة  |
| 5  | < الجوائز العالمية  |
| 6  | < معلومات أساسية  |
| 7  | < لمحة  |
| 8  | < تحليل أعداد الفروع  |
| 9  | < نظرة سريعة حتى نهاية الربع الثاني                                     |
| 10 | < ملخص قائمة الدخل حتى نهاية الربع الثاني                               |
| 11 | < ملخص المركز المالي  |
| 12 | < ملخص التدفقات النقدية حتى نهاية الربع الثاني                          |
| 13 | < المؤشرات المالية – لفترة الربع الثاني                                 |
| 14 | < المؤشرات المالية – لفترة الربع الثاني                                 |
| 15 | < المؤشرات المالية – لفترة الربع الثاني                                 |
| 16 | < توزيعات أرباح نقدية 2018 - 2022                                       |
| 17 | < أبرز النقاط في أسواق عبدالله العثيم السعودية – حتى نهاية الربع الثاني |
| 18 | < أهم المؤشرات المالية – حتى نهاية الربع الثاني                         |

## ملخص عن الشركة



1

شركة أسواق عبد الله العثيم هي شركة مساهمة سعودية مدرجة في سوق الأوراق المالية (تداول).



2

تعمل حالياً في المملكة العربية السعودية ومصر.



3

تعتبر واحدة من شركات البيع بالتجزئة الرائدة في المملكة وقد تم تصنيفها كأول علامة تجارية الأعلى قيمة في المملكة وفقاً لدراسة Kantar BrandZ لعام 2022.



4

في مايو 2020 ، تم إضافة الشركة إلى مؤشر MSCI القياسي في المملكة العربية السعودية


## ملخص عن الشركة

8 

تمتلك شركة أسواق عبد الله العثيم طموحًا استراتيجيًا لتعزيز موقعها في أذهان العملاء، وتقوية علامتها التجارية، والارتقاء بتجربة التسوق، وتوسيع تواجدها في جميع أنحاء المملكة، مما يعزز ريادتها في سوق التجزئة السعودية.

7 

من خلال الشركات التابعة لها ، توفر استثمارات مباشرة في مختلف القطاعات مثل تصنيع وتوزيع المواد الغذائية العامة والهندسة والمقاولات للمباني، وتوفر خدمات القوة العاملة.

6 

تتمثل الأنشطة الرئيسية للشركة في تجارة التجزئة والجملة في المواد الغذائية ومراكز التسوق. تملك وتشغيل محلات السوبر ماركت والهايبر ماركت.

5 

في يونيو 2021 ، احتلت شركة أسواق عبد الله العثيم المرتبة 65 بين أقوى 100 شركة في الشرق الأوسط ضمن قائمة Forbes لعام 2021.

# الجوائز العالمية

4



جائزة RLI للابتكار في  
الاستدامة - بائع تجزئة.



3



سلسلة السوبر ماركت الأكثر  
إعجاباً لعام 2022 - المملكة  
العربية السعودية.



2



سلسلة السوبر ماركت الأسرع  
نمواً - المملكة العربية  
السعودية 2022.



1



أفضل مبادرة تسويق للعام -  
المملكة العربية السعودية  
2022.



## معلومات أساسية



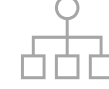
\*القيمة السوقية  
12.5 مليار ريال سعودي  
3.3 مليار دولار أمريكي



عدد الأسهم  
900 مليون سهم



رأس المال المدفوع  
900 مليون ريال سعودي



الشكل القانوني  
شركة مساهمة سعودية



المقر  
مدينة الرياض



التداول في  
السوق المالية - تداول  
منذ 2008



لجان مجلس الإدارة  
التنفيذية، المراجعة،  
المكافآت والترشيحات



عدد أعضاء مجلس  
الإدارة  
9 أعضاء

\* كما في يونيو 2023

## لمحة



### النمو:

- بلغ معدل النمو في عدد الفروع (الربع الثاني / 2022 - الربع الثاني / 2023) **11.14%**.
- بلغ النمو في مساحة الفروع (الربع الثاني / 2022 - الربع الثاني / 2023) **9.92%**.



### قطاع البيع بالجملة:

- **12** فرعاً بإجمالي **19** ألف متر مربع منتشرة في جميع أنحاء المملكة العربية السعودية.
- المساهمة في إجمالي المبيعات **9.8%**.

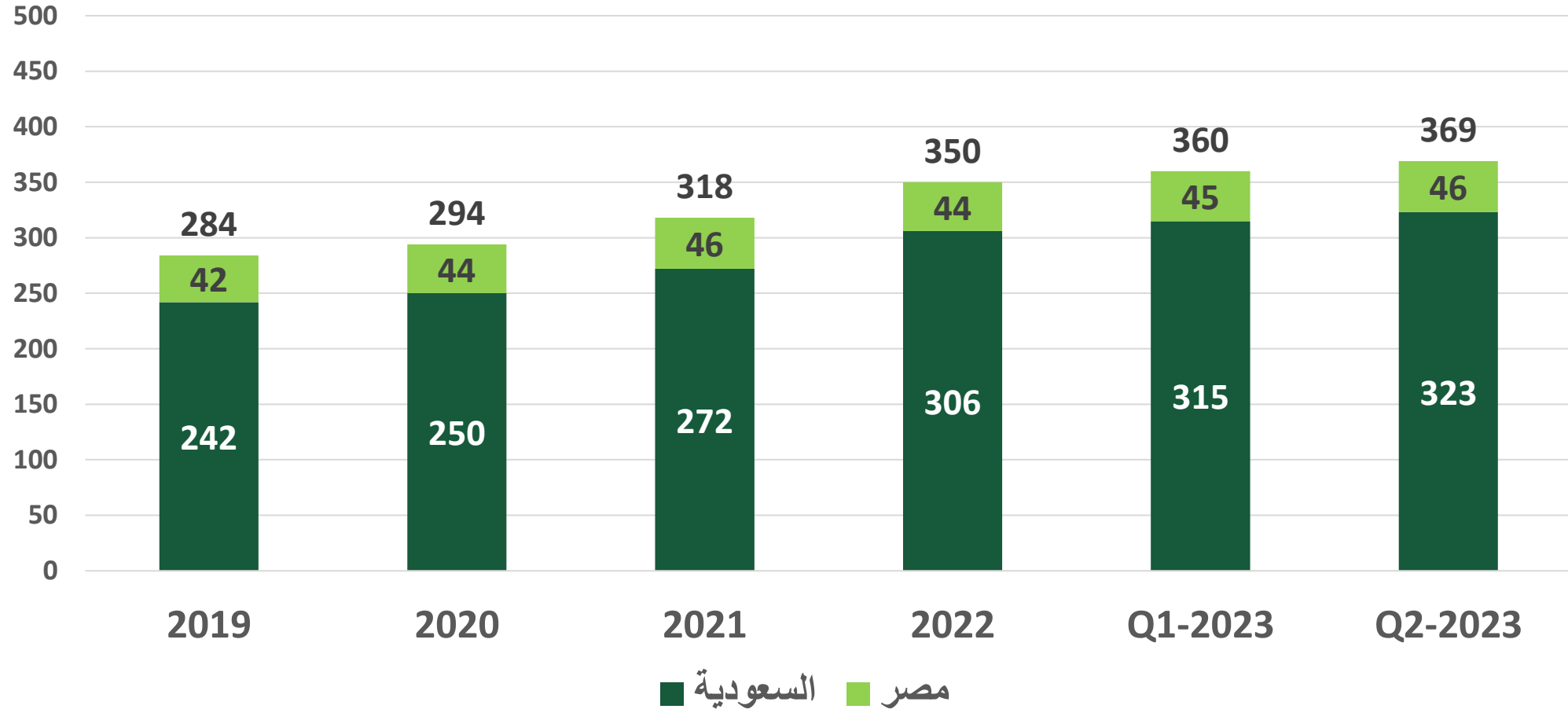


### قطاع البيع بالتجزئة:

- **357** فرعاً بمساحة إجمالية **599** آلاف متر مربع منتشرة في جميع أنحاء المملكة العربية السعودية ومصر
- **311** فرعاً بمساحة إجمالية **574** ألف متر مربع منتشرة في المملكة العربية السعودية
- **46** فرعاً بمساحة إجمالية **25** ألف متر مربع، تقع في القاهرة - مصر.
- تبلغ نسبة المساهمة في إجمالي المبيعات **90.2%**.

## تحليل أعداد الفروع


### عدد الفروع





## نظرة سريعة حتى نهاية الربع الثاني

- بلغت إيرادات المبيعات في النتائج المعلنة **5,201** مليون ريال سعودي ( نمو **10.27%** على أساس سنوي).
- بلغ صافي الدخل العائد لمساهمي الشركة **259** مليون ريال سعودي (نمو **70.89%** على أساس سنوي).
- نمو المبيعات بنسبة **10.27%** ، والذي يُعزى بشكل أساسي إلى افتتاح فروع جديدة والتحسين في تجربة تسوق العملاء ، وتحسين توافر المنتجات على الرف ومستويات الخدمة الأفضل.
- بالإضافة إلى إيرادات مبيعات التجزئة ، بلغت الإيرادات من نشاط التأجير **71** مليون.
- افتتح **20** فرعاً جديداً حتى الربع الثاني من عام **2023** في المملكة العربية السعودية، وإغلاق ثلاثة فروع حتى الربع الثاني من عام **2023**



## ملخص قائمة الدخل حتى نهاية الربع الثاني

%	**2023	%	2022	%	2021	%	*2020	2019	مليون ريال سعودي
%10	5,201	%11	4,717	%14-	4,268	%20	4,954	4,130	المبيعات
%11	1,082	%15	976	%14-	832	%24	971	781	مجمّل الربح
%65	321	%22	195	%45-	145	%65	266	161	الأرباح قبل تكاليف التمويل والزكاة
%45	(53.5)	%7	(37.0)	%3	(34.6)	%13	(33.5)	(29.7)	تكاليف التمويل
%37	(8.4)	%18	(6.1)	%33-	(4.8)	%72	(7.2)	(4.2)	الزكاة
%71	259	%44	152	%53-	106	%77	225	127	صافي الدخل للمساهمين

\* في عام 2020 ، تأثر الأداء بشكل كبير بالإجراءات الاحترازية التي اتخذتها الحكومة ضد تفشي Covid-19  
\*\* يشمل صافي الدخل مكاسب رأسمالية غير عادية غير متكررة بمبلغ 97 مليون ريال - بعد الزكاة - ناتجة عن بيع أرض استثمارية.

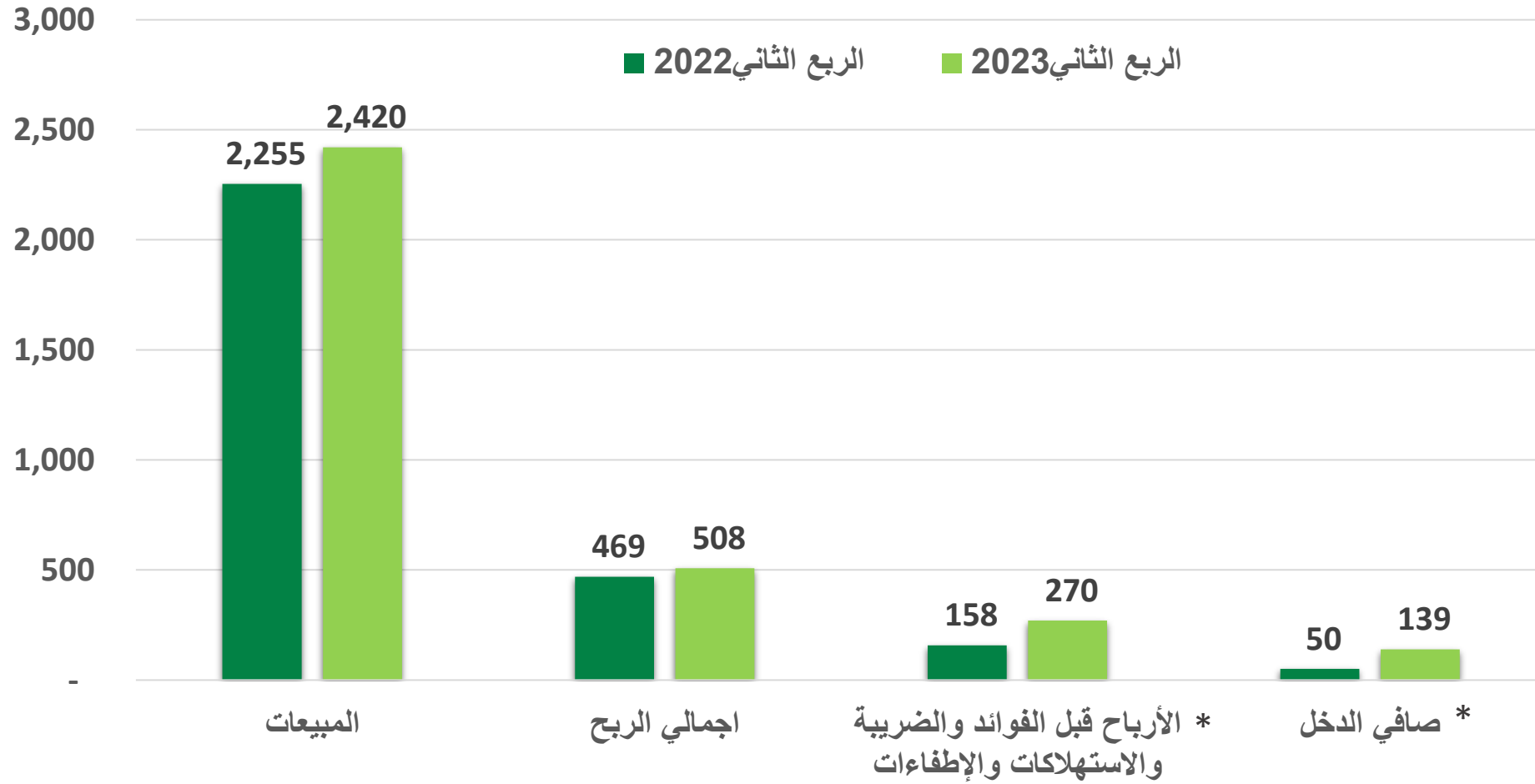
## ملخص المركز المالي

30 يونيو 2023	31 ديسمبر 2022	31 ديسمبر 2021	31 ديسمبر 2020	31 ديسمبر 2019	مليون ريال سعودي
4,225	3,802	3,802	3,602	3,478	الموجودات غير المتداولة
1,786	1,911	1,300	1,363	1,288	الأصول المتداولة
<b>6,011</b>	<b>5,713</b>	<b>5,101</b>	<b>4,965</b>	<b>4,766</b>	إجمالي الأصول
1,414	1,407	1,368	1,524	1,487	حقوق المساهمين
37	37	37	44	38	حقوق الأقلية
2,057	1,824	1,581	1,451	1,273	المطلوبات الغير متداولة
2,503	2,445	2,115	1,945	1,968	المطلوبات المتداولة
<b>6,011</b>	<b>5,713</b>	<b>5,101</b>	<b>4,965</b>	<b>4,766</b>	مجموع المطلوبات وحقوق المساهمين

## ملخص التدفقات النقدية حتى نهاية الربع الثاني

2023	2022	2021	2020	2019	مليون ريال سعودي
322	301	331	804	214	التدفقات النقدية الناتجة من (المستخدمة في) الأنشطة التشغيلية
29	(194)	(88)	(75)	(84)	التدفقات النقدية الناتجة من (المستخدمة في) الأنشطة الاستثمارية
351	107	243	728	130	التدفق النقدي الحر
(378)	(198)	(259)	(370)	(208)	التدفقات النقدية الناتجة من (المستخدمة في) الأنشطة التمويلية
(27)	(91)	(15)	360	(78)	صافي التغير في النقد

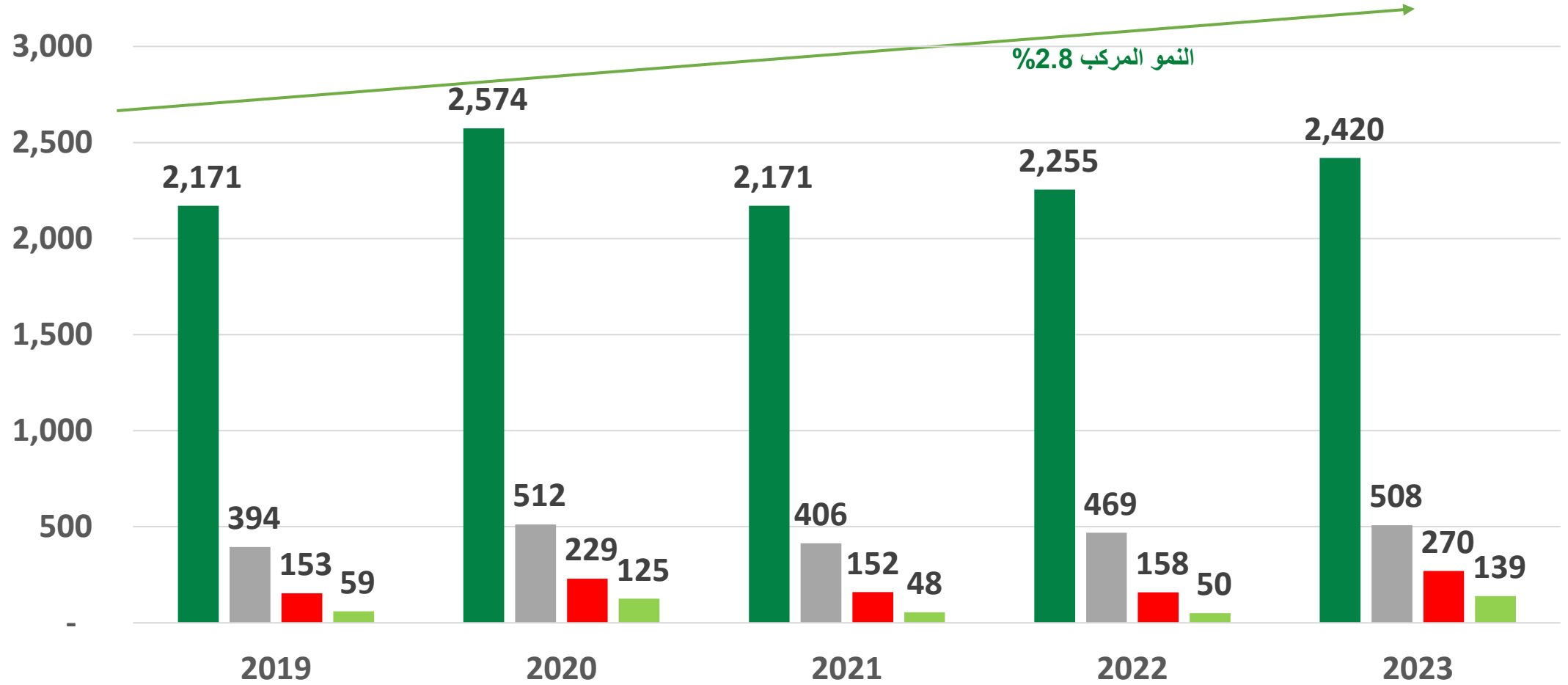
## المؤشرات المالية – لفترة الربع الثاني



\* معدل الأرباح قبل الفوائد والضريبة والاستهلاكات والإطفاءات وصافي الدخل.  
\* صافي الدخل العائد لمساهمي الشركة.

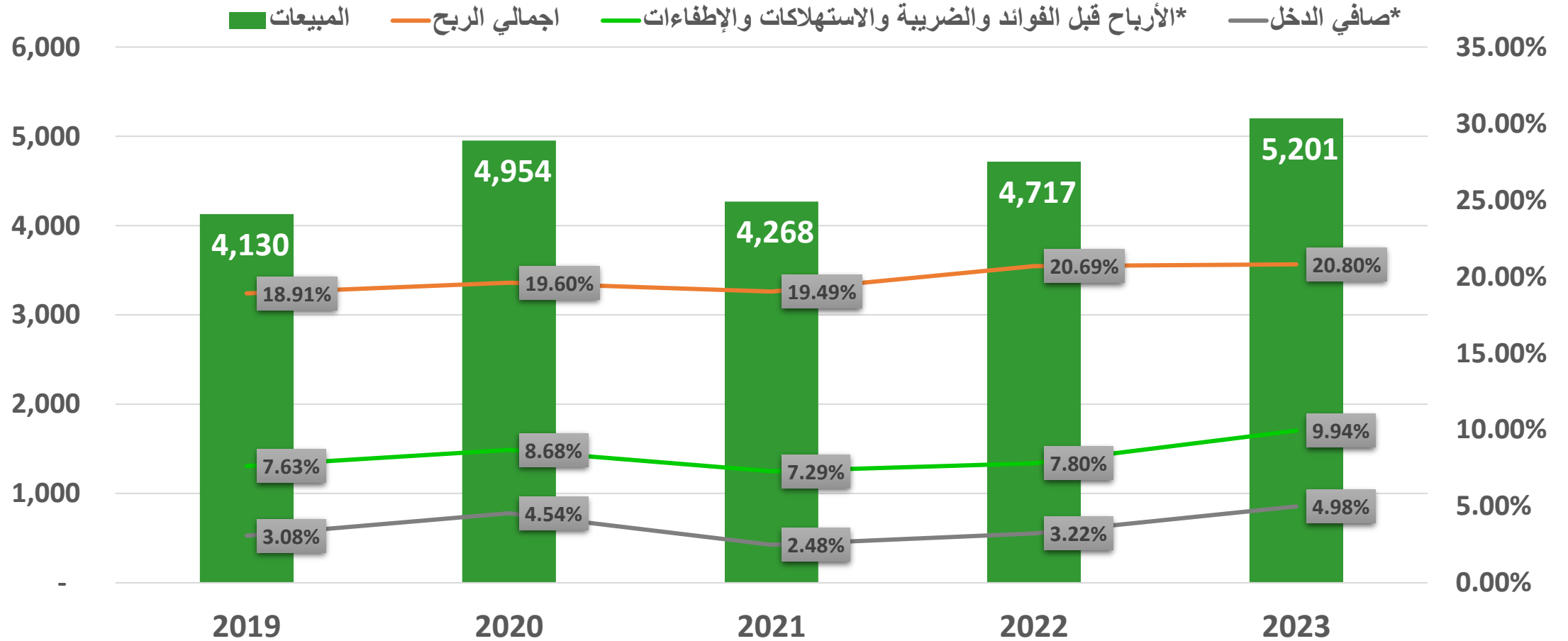
## المؤشرات المالية – لفترة الربع الثاني

\*صافي الدخل ■ الأرباح قبل الفوائد والضريبة والاستهلاكات والإطفاءات ■ إجمالي الربح ■ المبيعات



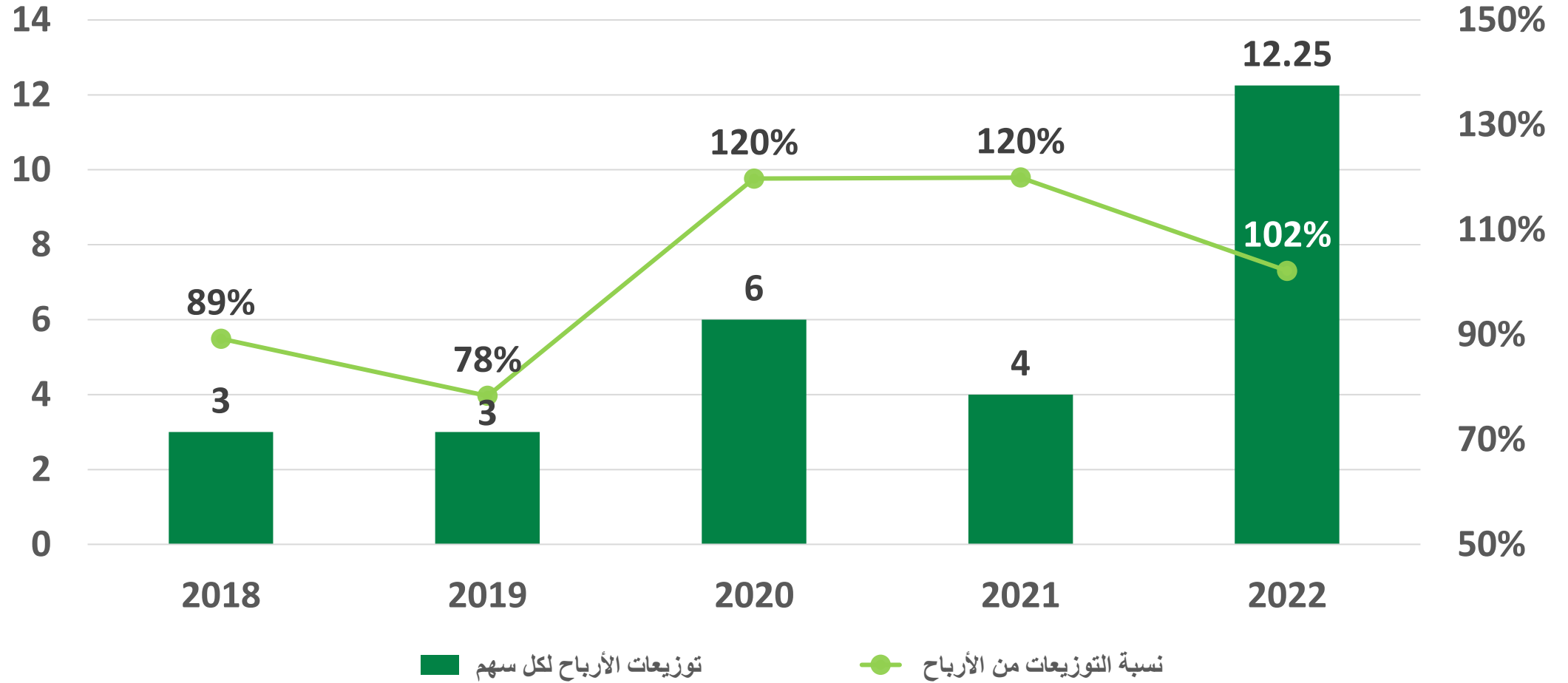
\*معدل الأرباح قبل الفوائد والضريبة والاستهلاكات والإطفاءات وصافي الدخل.

## المؤشرات المالية – لفترة الربع الثاني



\*معدل الأرباح قبل الفوائد والضريبة والاستهلاكات والإطفاءات وصافي الدخل.

## توزيعات أرباح نقدية 2018 - 2022

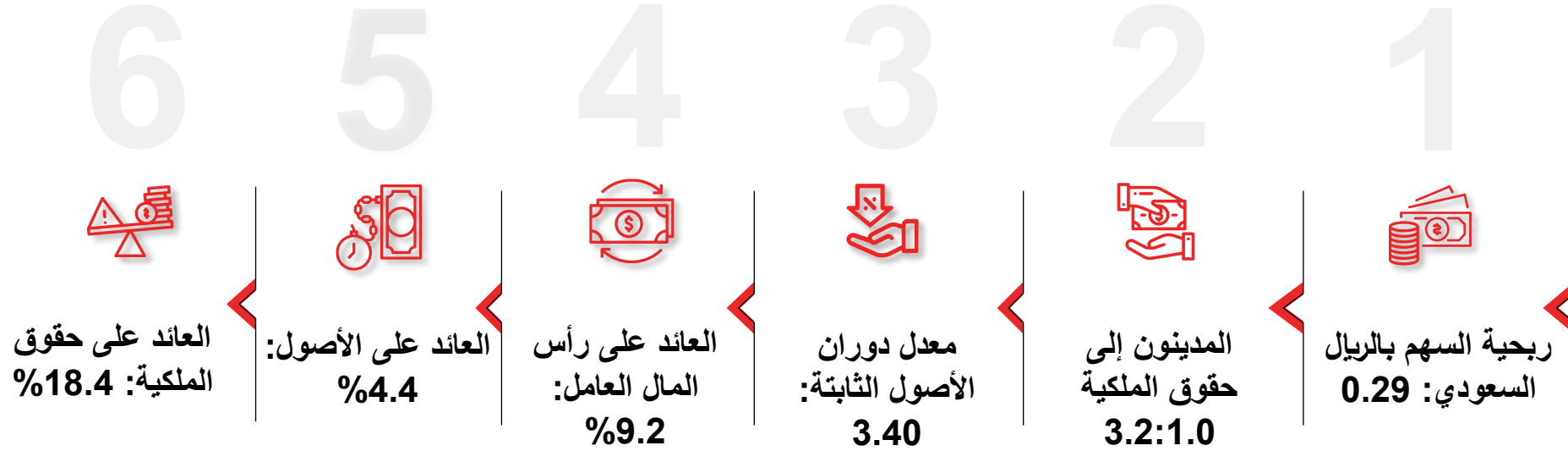




## أبرز النقاط في أسواق عبدالله العثيم السعودية – حتى نهاية الربع الثاني



## أهم المؤشرات المالية – حتى نهاية الربع الثاني





العثيم  
Othaim  
منكم وفيكم

شكرا لكم