



## دليل المساهمين الإرشادي للتصويت الإلكتروني

## الفهرس

٢	مقدمة
٢	حول تداولاتي
٣	تسجيل الدخول إلى نظام تداولاتي
٤	اختيار الجمعية العامة
٥	آلية التصويت على بنود الجمعية
٦	طريقة تعديل التصويت
٧	استعراض نتائج الجمعيات السابقة
٨	استعراض التصويت السابق

## مقدمة

يهدف الدليل إلى توضيح آلية التصويت الإلكتروني عبر نظام تداولاتي باستخدام أجهزة الحاسب الآلي لضمان إستفادة المتعاملين في السوق المالية السعودية من الخدمات المقدمة من شركة مركز إيداع الأوراق المالية (إيداع) لعملائها من الشركات المساهمة حرصاً منها للقيام بدورها في توعية المساهمين مستخدمي أنظمة الشركة.

**ملاحظة:** إن حضور المساهم للجمعية العامة والتصويت على بنودها من خلال بطاقة التصويت يستدعي الغاء تصويت المساهم الذي قام به إلكترونياً من خلال نظام تداولاتي .

## حول تداولاتي

تداولاتي هي منظومة متكاملة لعدد من الخدمات المقدمة من قبل شركة مركز إيداع الأوراق المالية (إيداع) بالتعاون مع أعضاء الحفظ.

تضم تداولاتي مجموعة من الخدمات المالية التي تهدف لتلبية الاحتياجات المختلفة للمستثمرين والشركات المساهمة، والتي توفر قيمة مضافة لجميع أطراف العملية الاستثمارية والسوق المالية السعودية ككل. لمزيد من المعلومات حول نظام تداولاتي يمكنك زيارة الموقع الإلكتروني لشركة (إيداع) [www.edaa.com.sa](http://www.edaa.com.sa)

## تسجيل الدخول إلى نظام تداولاتي

يمكن للمساهمين - مستخدمي النظام - الدخول عبر الموقع الإلكتروني لشركة مركز إيداع الأوراق المالية [www.edaa.com.sa](http://www.edaa.com.sa)، بتسجيل "اسم المستخدم" و "كلمة المرور" الخاصة به، ثم الضغط على أيقونة "تسجيل الدخول"

سيقوم النظام بإرسال رمز التأكيد اليومي إلى البريد الإلكتروني للمساهم ونسخة عبر الرسائل النصية القصيرة إلى رقم جوال المساهم، والذي يتطلب معه إدخال "رمز التأكيد اليومي"، ثم الضغط على أيقونة "تسجيل الدخول".

### ملاحظة:

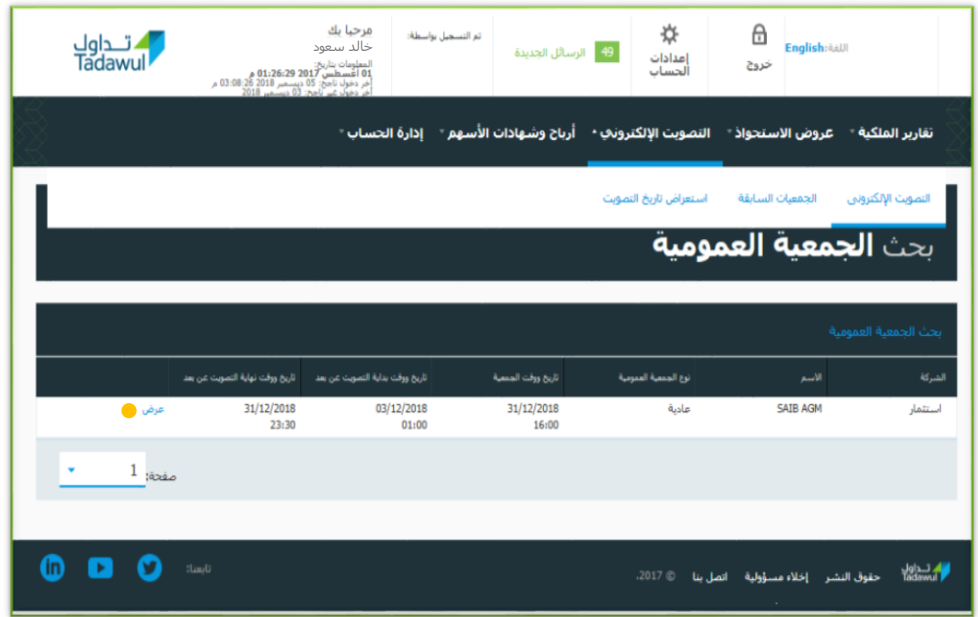
يمكن إعادة استخدام رمز التأكيد اليومي للدخول على حساب تداولاتي خلال مدة ٢٤ ساعة

## اختيار الجمعية العامة

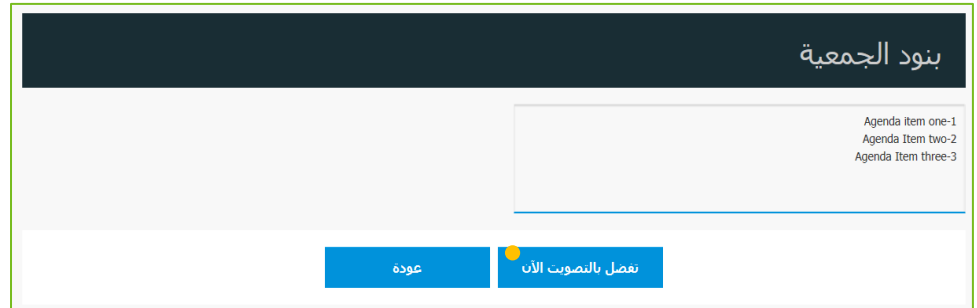
لبدء إجراءات التصويت على بنود الجمعية العامة للشركة المساهمة، يجب الضغط على "التصويت الإلكتروني" من القائمة الرئيسية ومن ثم اختيار "التصويت الإلكتروني" من القائمة المنسدلة.



سيقوم النظام باستعراض الجمعيات العامة الحالية والتي يمتلك المساهم حق التصويت على بنودها، والتي توضح المعلومات الرئيسية للجمعية العامة، وللدخول على التصويت يتطلب الضغط على كلمة "عرض".



ستظهر بنود الجمعية العامة، ولبدء التصويت يستلزم الضغط على أيقونة "تفضل بالتصويت الآن".



## آلية التصويت على بنود الجمعية

بعد الضغط على أيقونة ” **تفضل بالتصويت الآن**“، سيتمكن المساهم من استعراض بنود الجمعية العامة بالتفصيل والتصويت عليها حسب آلية التصويت المتبعة لكل بند.

**معلومة:** تقوم الشركة المساهمة بتحديد آلية التصويت لكل بند من بنود الجمعية العامة، و هناك ٣ أساليب للتصويت على بنود الجمعية العامة كما يلي:

نوع التصويت	آلية عمل التصويت
١. تصويت عادي	يُصوت المساهم على البند بالموافقة أو الرفض أو الامتناع.
٢. تصويت تراكمي	يمنح كل مساهم قدرة تصويته بعدد الأسهم التي يملكها بحيث يحق له التصويت بها لمرشح واحد أو تقسيمها بين من يختارهم من المرشحين من دون تكرار لهذه الأصوات.
٣. تصويت انتخاب	يُصوت المساهم على عدد المرشحين بكمية أسهمه المملوكة من دون النظر إلى توزيع الأسهم على المرشحين.

**ملاحظة:**  
يجب أن تكون نسبة الترشيح لنوع التصويت التراكمي 100% في البند الواحد

عودة    تصويت

بعد استكمال التصويت على كافة بنود الجمعية العامة، ولإحتساب نتائج التصويت فإن على المساهم الضغط على أيقونة ” **تصويت**“ أسفل الصفحة لحفظ نتائج التصويت بنجاح.

## طريقة تعديل التصويت

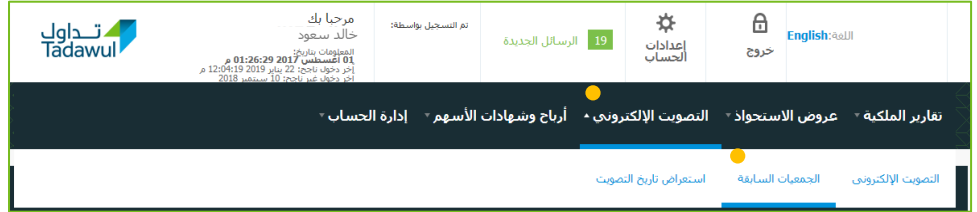
تمكن الأنظمة المساهم من تعديل تصويته السابق أثناء فترة التصويت الإلكتروني؛ وللقيام بذلك يمكن للمساهم الدخول إلى نظام تداولاتي واختيار الجمعية العامة المراد تعديل التصويت على بنودها بالضغط على خيار "عرض".

الاسم	نوع الجمعية العمومية	تاريخ وقت الجلسة	تاريخ وقت بداية التصويت عن بعد	تاريخ وقت نهاية التصويت عن بعد	مفتاح
استعمار	عادية	31/12/2018 16:00	03/12/2018 01:00	31/12/2018 23:30	1

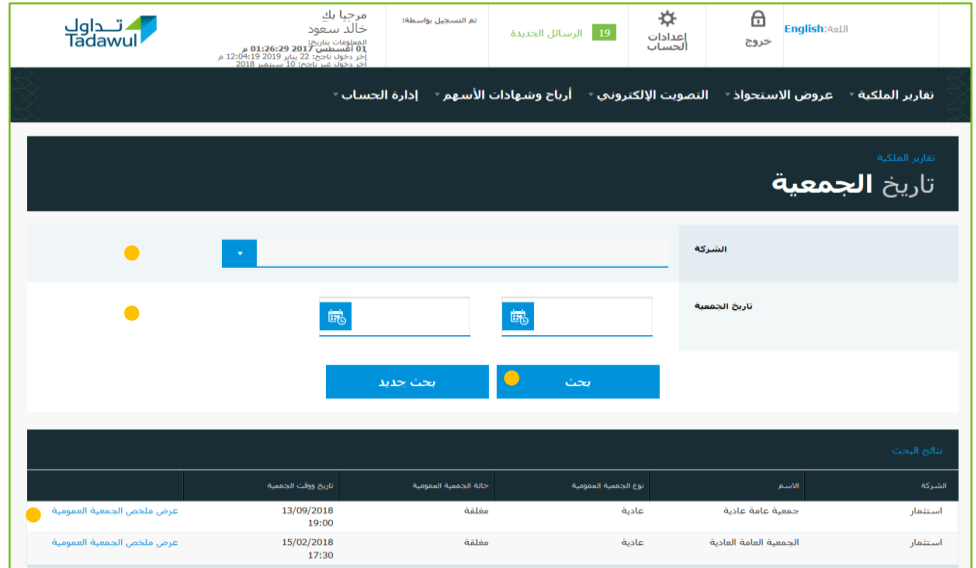
ستظهر بنود الجمعية العامة، ولبدء عملية تعديل التصويت يستلزم الضغط على أيقونة "تحديث التصويت" والتي تمكن المساهم من الدخول على بنود الجمعية العامة وإجراء التعديلات التي يرغب بها.

## استعراض نتائج الجمعيات السابقة

لاستعراض نتائج الجمعيات السابقة، يمكن للمساهم الدخول على نظام تداولي واختيار "التصويت الإلكتروني" من القائمة الرئيسية و ثم الضغط على أيقونة "الجمعيات السابقة" ليتمكن من الدخول على محرك البحث.



لإجراء البحث، يتطلب من المساهم تحديد "الشركة المساهمة" أو تحديد "تاريخ الجمعية" العامة ومن ثم الضغط على أيقونة "بحث" ليقوم النظام باستعراض النتائج، والتي ستمكن المساهم من استعراض نتائج الجمعيات السابقة بالضغط على "عرض ملخص الجمعية العامة" للجمعية المحددة.



### ملاحظة:

يمكن للمساهم استعراض ملخص نتيجة التصويت في الجمعية العامة على صيغة PDF



## استعراض التصويت السابق

يمكن للمساهم اختيار "التصويت الإلكتروني" من القائمة الرئيسية ثم الضغط على "استعراض تاريخ التصويت"، ليتمكن من استعراض سجل عمليات التصويت السابقة.

ملاحظة:

بالضغط على "عرض التصويت" سيتمكن المساهم من استعراض سجل مشاركته في التصويت على بنود الجمعيات العامة المحددة.

الشركة	الاسم	نوع الجمعية العمومية	حالة الجمعية العمومية	تاريخ ووقت الجمعية	عرض التصويت
استثمار	SAIB AGM	عادية	متممة	22/01/2019 16:00	عرض التصويت
استثمار	جمعية عامة عادية	عادية	مطلقة	13/09/2018 19:00	عرض التصويت
استثمار	جمعية عامة	عادية	متممة	13/09/2018 14:30	عرض التصويت

