




من مجموعة تداول السعودية
From Saudi Tadawul Group

الدليل الإرشادي لخدمة التصويت الإلكتروني



03	مقدمة
04	عن تداولاتي
05	تسجيل الدخول إلى منظومة تداولاتي
06	اختيار الجمعية العامة
08	آلية التصويت على بنود الجمعية
10	طريقة تعديل التصويت
11	استعراض نتائج الجمعيات السابقة
12	استعراض التصويت السابق

مقدمة

يهدف هذا الدليل الإرشادي إلى توضيح آلية التصويت الإلكتروني عبر نظام تداولتي، والذي يستخدم عدداً من الأنظمة الإلكترونية لتسهيل تقديم خدمات شركة مركز إيداع الأوراق المالية (إيداع) لمساهمين في الشركات المساهمة ضمن السوق المالية السعودية. ويهدف هذا الدليل إلى تعريف المساهمين، ولا سيما المتداولين، بكيفية الاستفادة من الخدمات التي توفرها "إيداع".

ملاحظة

إن حضور المساهم للجمعية العامة والتصويت على بنودها باستخدام بطاقة التصويت يستدعي إلغاء أي تصويت إلكتروني سابق للمساهم من خلال نظام تداولتي.

عن تداولاتي

تعد تداولاتي منظومة متكاملة تشمل عدداً من الخدمات المقدمة من قبل شركة مركز إيداع الأوراق المالية (إيداع) بالتعاون مع أعضاء الحفظ.

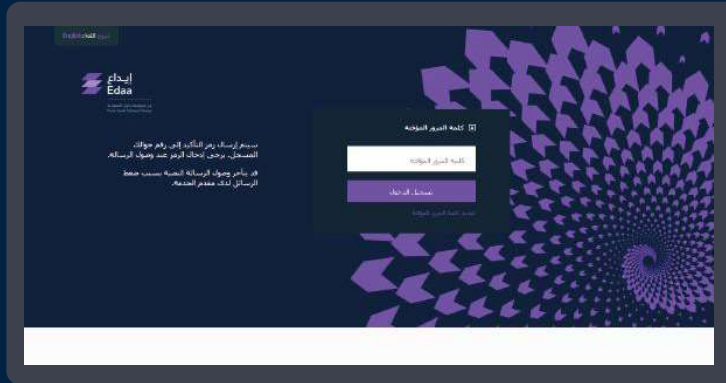
تضم تداولاتي مجموعة من الخدمات المالية التي تهدف لتلبية الاحتياجات المختلفة للمستثمرين والشركات المساهمة. وتوفر تداولاتي قيمة مضافة لجميع المشاركين في العملية الاستثمارية، كما أنها تسهم في تعزيز نمو وتقديم السوق المالية السعودية. للمزيد من المعلومات حول منظومة تداولاتي يرجى زيارة الموقع الإلكتروني: www.edaa.com.sa

تسجيل الدخول إلى منظومة تداولاتي

- يمكنك تسجيل الدخول إلى منظومة تداولاتي عبر إدخال "اسم المستخدم" و "كلمة المرور" الخاصة بك.



- أدخل "رمز التأكيد اليومي" الذي سيتم إرساله إليك عبر البريد الإلكتروني والرسائل النصية القصيرة، ثم اضغط على أيقونة "تسجيل الدخول"



ملاحظة

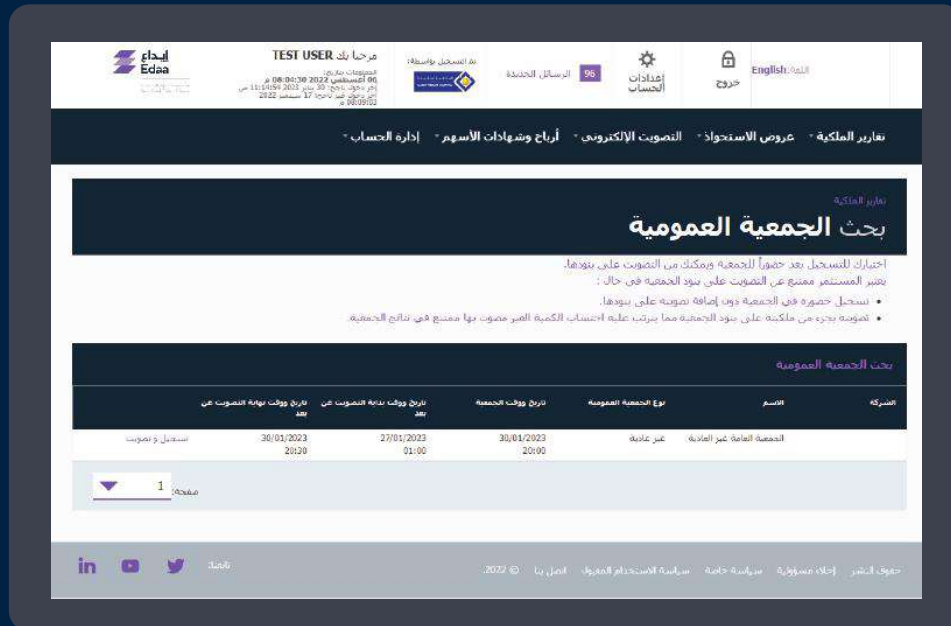
يمكن إعادة استخدام رمز التأكيد اليومي للدخول إلى حساب تداولاتي خلال فترة 24 ساعة.

اختيار الجمعية العامة

لبدء التصويت على بنود الجمعية العامة للشركة المساهمة، الرجاء اختيار "التصويت الإلكتروني" من القائمة الرئيسية ومن ثم اختيار "التصويت الإلكتروني" من القائمة المنسدلة.

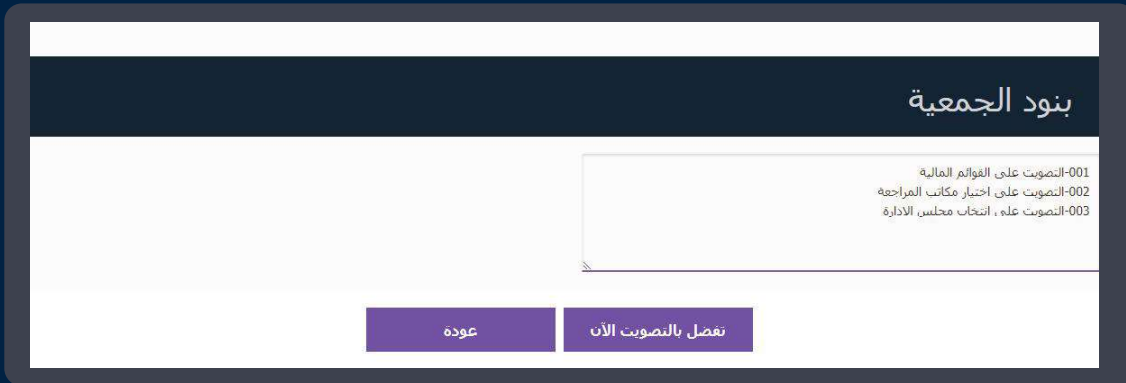


ستقوم المنصة بعرض الجمعيات العامة القادمة التي تمتلك حق التصويت على بنودها. وستوفر هذه القائمة المعلومات الرئيسية المتعلقة بكل جمعية عامة. ومن أجل التصويت، اضغط على خيار "تسجيل وتصويت".



اختيار الجمعية العامة

■ ستظهر بنود الجمعية العامة. ولبدء التصويت، اضغط على أيقونة "تفضل بالتصويت الآن".



بنود الجمعية

001-التصويت على القوائم المالية
002-التصويت على اختيار مكاتب المراجعة
003-التصويت على انتخاب مجلس الإدارة

عودة

تفضل بالتصويت الآن

آلية التصويت على بنود الجمعية العامة

بعد الضغط على أيقونة "تفضل بالتصويت الآن"، يمكنك استعراض بنود الجمعية العامة بالتفصيل والتصويت عليها وفقاً لآلية التصويت المتبعة لكل بند.

01 تصويت عادي: يمكنك التصويت على بند بالموافقة أو الرفض أو الامتناع.

بنود التصويت

رقم البند: 1

التصويت على القوائم المالية

نعم لا امتناع

02 تصويت تراكمي: سيتم منحك حقوق التصويت بناءً على عدد الأسهم التي تمتلكها. ويحق لكل مساهم التصويت لمرشح واحد أو تقسيم حقوق التصويت بين من يختارهم من المرشحين من دون تكرار هذه الأصوات.

بنود التصويت

رقم البند: 3

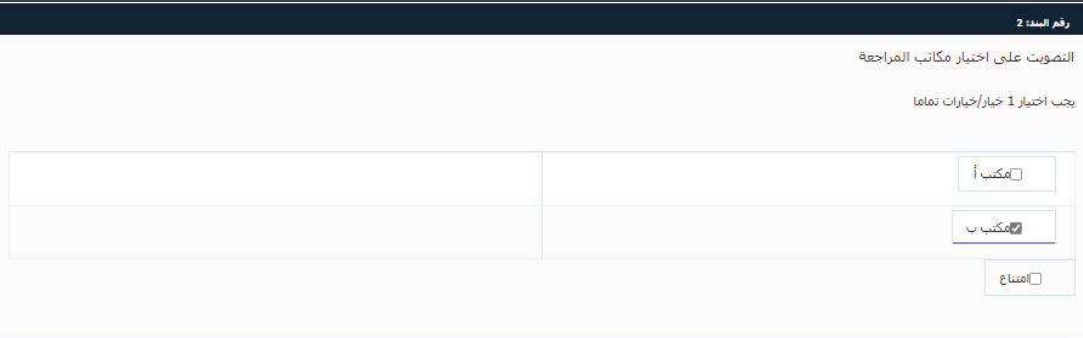
التصويت على انتخاب مجلس الإدارة

الحد الأدنى: 1 خيار/خيارتان الحد الأقصى: 3 خيار/خيارات

<input checked="" type="radio"/> صالح	النسبة 25 %
<input type="radio"/> اسامه	النسبة %
<input type="radio"/> عمر	النسبة 50 %
<input type="radio"/> بندر	النسبة 25 %
<input type="radio"/> محمد	النسبة %
<input type="radio"/> امتناع	

آلية التصويت على بنود الجمعية العامة

03 **تصويت انتخاب:** يمكنك التصويت على عدد المرشحين بحسب عدد الأسهم التي تمتلكها دون النظر إلى توزيع الأسهم على المرشحين.



رقم البند: 2

التصويت على اختيار مكاتب المراجعة

يجب اختيار 1 خيار/خيارات تماما

	<input type="checkbox"/> مكب أ
	<input checked="" type="checkbox"/> مكب ب
	<input type="checkbox"/> امتناع

■ اضغط على أيقونة "تصويت" أسفل الصفحة لحفظ نتائج التصويت.



عودة تصويت

طريقة تعديل التصويت

يمكنك تعديل التصويت السابق خلال فترة التصويت الإلكتروني من خلال تسجيل الدخول إلى تداولتي واختيار الجمعية العامة المراد تعديل التصويت على بنودها بالضغط على خيار "تسجيل وتصويت".

اسم الشركة	نوع الجمعية العمومية	تاريخ ووقت الجمعية	تاريخ ووقت بداية التصويت عن بعد	تاريخ ووقت نهاية التصويت عن بعد
تسجيل وتصويت	الجمعية العامة غير العادية - غير عادية	30/01/2023 20:00	27/01/2023 01:00	30/01/2023 20:30
				تسجيل وتصويت

عند تسجيل الدخول إلى تداولتي، يمكنك استعراض بنود الجمعية العامة المختارة. ومن أجل تعديل التصويت، يرجى الضغط على أيقونة "تحديث التصويت" التي تمكنك من الدخول إلى بنود الجمعية العامة وإجراء التعديلات المطلوبة.

بنود الجمعية

- 001-التصويت على القوائم المالية
- 002-التصويت على اختيار مكاتب المراجعة
- 003-التصويت على انتخاب مجلس الإدارة

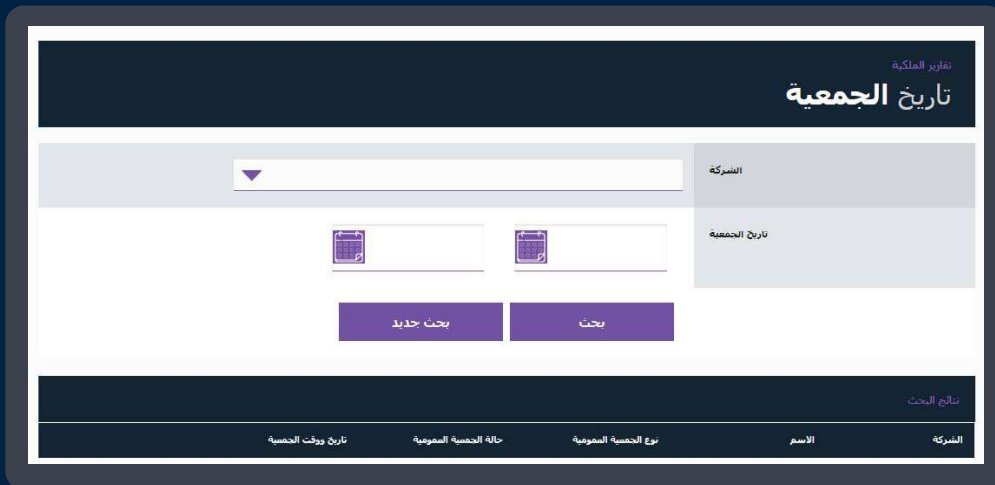
عودة إلغاء التصويت تحديث التصويت

استعراض نتائج الجمعيات السابقة

لاستعراض نتائج الجمعيات السابقة، يمكنك تسجيل الدخول إلى منظومة تداولتي واختيار "التصويت الإلكتروني" من القائمة الرئيسية وثم الضغط على أيقونة "الجمعيات السابقة" للوصول إلى مدرك البحث.



لإجراء البحث عن المعلومات المطلوبة، يمكنك تحديد خيار "الشركة المساهمة" أو خيار "تاريخ الجمعية" العامة ومن ثم الضغط على أيقونة "بحث". سيقوم النظام باستعراض النتائج، ويمكنك عندها الاطلاع على نتائج الجمعيات العامة السابقة عبر الضغط على "عرض ملخص الجمعية العامة" للجمعية المحددة.



ملاحظة


يمكنك استعراض ملخص نتائج التصويت في الجمعية العامة بصيغة PDF.

استعراض التصويت السابق

- يمكنك اختيار "التصويت الإلكتروني" من القائمة الرئيسية ثم الضغط على "استعراض تاريخ التصويت" من أجل الاطلاع على سجل عمليات التصويت السابقة.

The screenshot shows the EDAU website interface. At the top, there is a navigation bar with the EDAU logo, user information (TEST USER), and various utility links like 'إعدادات الحساب' (Account Settings) and 'الخروج' (Logout). Below the navigation bar, there is a main menu with options like 'إدارة الحساب' (Account Management) and 'التصويت الإلكتروني' (Electronic Voting). The main content area is titled 'عمليات التصويت السابقة' (Previous Voting Operations) and contains a table with the following data:

الاسم	نوع الحصة المصوبة	حالة الحصة المصوبة	تاريخ وقت الحصة	عرض التصويت
الجمعية العامة	عادية	مغلقة	10/03/2023 18:30	عرض التصويت



92 000 2600

| @EdaaKSA

| edaa.com.sa