






مجموعة تداول السعودية  
Saudi Tadawul Group





**محمد بن سلمان بن عبد العزيز آل سعود**  
ولي العهد نائب رئيس مجلس الوزراء وزير الدفاع ورئيس مجلس  
الشؤون الاقتصادية والتنمية

"إن بلادنا تمتلك قدرات استثمارية ضخمة،  
وستسعى إلى أن تكون محركاً لاقتصادنا ومورداً  
إضافياً لبلادنا."



**الملك سلمان بن عبد العزيز آل سعود**  
خادم الحرمين الشريفين

"هدفي الأول أن تكون بلادنا نموذجاً ناجحاً ورائداً  
في العالم على كافة الأصعدة، وسأعمل معكم  
على تحقيق ذلك."

نظرة عامة على المجموعة	كلمة رئيس مجلس الإدارة	الطرح العام الأولي	المراجعة التشغيلية	الحوكمة	التقارير المالية
006	014	019	038	068	119
007 أبرز ملامح الأداء المالي والتشغيلي 008 لمحة عن مجموعة تداول السعودية 012 نحو مستقبل أكثر إشراقاً	كلمة الرئيس التنفيذي	خُطى واثقة نحو قيادة مسيرة النمو	038 مقدمة المدير المالي 039 أبرز مؤشرات النتائج المالية 042 التميز التشغيلي 045 كفاءاتنا الطموحة 050 نقلة نوعية لعمليات المجموعة 053 نظرة عامة على الشركات التابعة • شركة تداول السعودية • شركة مركز إيداع الأوراق المالية (إيداع) • شركة مركز مقاصة الأوراق المالية (مقاصة) • شركة تداول للحلول المتقدمة (وامض) 053 ما وراء الأرقام	068 الحوكمة في مجموعة تداول السعودية 069 الهيكل التنظيمي لمجموعة تداول السعودية 070 مجلس الإدارة 085 الإدارة التنفيذية 090 لجان مجلس الإدارة 102 تفاصيل المكافآت المدفوعة 106 إدارة المخاطر 109 الأعمال والعقود التي تكون الشركة طرفاً فيها، أو كانت فيها مصلحة لأحد أعضاء مجلس الإدارة 109 المدفوعات النظامية المستحقة 110 سياسة الإفصاح والشفافية 110 سياسة توزيع الأرباح 111 الأداء المالي في عام 2021م 114 حقوق المساهمين 115 إقرارات مجلس الإدارة 116 علاقات المستثمرين	120 تقرير مراجع الحسابات المستقل 124 قائمة المركز المالي الموحدة 126 قائمة الربح أو الخسارة الموحدة والدخل الشامل الآخر 127 قائمة التغيرات في حقوق الملكية الموحدة 128 قائمة التدفقات النقدية الموحدة 130 إيضاحات حول القوائم المالية الموحدة
	016	023			182
		023 نموذج أعمال متكامل 026 أصحاب المصلحة 028 الاستراتيجية 031 نظرة على البيئة التشغيلية والسوق والاقتصاد			معلومات تكميلية 182 قائمة المصطلحات 183 معلومات الشركة

<https://annualreport.tadawulgroup.sa/2021/ar/esp/>



<https://annualreport.tadawulgroup.sa/2021/ar/esv/>



## الملخص التنفيذي

تم إعداد الملخص التنفيذي للتقرير بصيغة PDF بالإضافة إلى صيغة مرئية، وذلك لمن يرغب في الاطلاع على الملخص بشكل موجز، ومشاركة المعلومات عبر وسائل التواصل الاجتماعي.

<https://annualreport.tadawulgroup.sa/2021/ar/>



## إصدار HTML

يتطابق إصدار HTML التفاعلي الشامل عبر الإنترنت لتقريرنا مع تقريرنا بإصدار PDF، بينما يشتمل على خصائص من شأنها تسهيل الحصول على المعلومات وحفظها ومشاركتها.

## قنوات التقارير

يصدر تقريرنا السنوي للعام 2021م للمرة الثالثة على التوالي في شكل وسائط وتنسيقات رقمية متعددة لتلبية الاحتياجات المختلفة لأصحاب المصلحة بكل كفاءة وفاعلية.



## إصدار الطباعة/الإصدار الإلكتروني

يشتمل الإصدار بصيغة PDF على تقريرنا السنوي والذي يمكن تحميله من موقعنا الإلكتروني.

## حدود التقرير والفترة الزمنية

يُغطي هذا التقرير الفترة من أول يناير وحتى 31 ديسمبر 2021م، بما يتوافق مع دورة إعداد التقارير السنوية. يشمل هذا التقرير الجوانب المالية والتشغيلية لمجموعة تداول السعودية والمعروفة سابقاً باسم شركة السوق المالية السعودية "تداول" وشركة مركز إيداع الأوراق المالية "إيداع" وشركة مركز مقاصة الأوراق المالية "مقاصة" وشركة تداول للحلول المتقدمة "وامض". تم إعداد التقرير باللغتين العربية والإنجليزية على أن النسخة العربية هي المعتمدة في حال أي تعارض بينهما.



# نظرة عامة على المجموعة

أبرز ملامح الأداء المالي للعام 2021م		
<p>مليون ريال سعودي</p> <p><b>611.83</b></p> <p>الربح التشغيلي</p> <p>↑ <b>12.64%</b></p> <p>على أساس سنوي</p>	<p>مليون ريال سعودي</p> <p><b>820.69</b></p> <p>إجمالي الربح</p> <p>↑ <b>8.79%</b></p> <p>على أساس سنوي</p>	<p>مليون ريال سعودي</p> <p><b>1,166.08</b></p> <p>الإيرادات التشغيلية</p> <p>↑ <b>8.01%</b></p> <p>على أساس سنوي</p>
<p>مليون ريال سعودي</p> <p><b>587.70</b></p> <p>صافي الربح بعد الزكاة</p> <p>↑ <b>17.42%</b></p> <p>على أساس سنوي</p>	<p>مليون ريال سعودي</p> <p><b>66.22</b></p> <p>مصارييف الزكاة</p> <p>↓ <b>20.75%</b></p> <p>على أساس سنوي</p>	<p>مليون ريال سعودي</p> <p><b>668.85</b></p> <p>الأرباح قبل احتساب مصارييف الاستهلاك والإطفاء والفوائد والضرائب (EBITDA) والزكاة</p> <p>↑ <b>13.10%</b></p> <p>على أساس سنوي</p>

006  
نظرة عامة على  
المجموعة014  
كلمة رئيس  
مجلس الإدارة016  
كلمة الرئيس  
التنفيذي019  
الطرح العام  
الأولي023  
خُطى وثيقة نحو  
قيادة مسيرة النمو038  
المراجعة  
التشغيلية068  
الحكومة119  
التقارير  
المالية182  
معلومات  
تكميلية

هيكلية المجموعة	إطلاق واطّص	الخطة الاستراتيجية	الطرح العام الأولي
<p>كجزء من التزامها للنهوض بالسوق المالية السعودية، تحولت شركة السوق المالية السعودية إلى مجموعة تداول السعودية القابضة في شهر أبريل من عام 2021م، وهي مجموعة قابضة تضم في محافظتها أربع شركات تابعة، وهي شركة تداول السعودية، وشركة مركز مقاصة الأوراق المالية (مقاصة) وشركة مركز إيداع الأوراق المالية (إيداع) وشركة تداول للحلول المتقدمة (وامض) المختصة بخدمات التقنية التطبيقية والمبتكرة.</p> <p>وفي ظل الهيكلية الجديدة، أسست المجموعة نموذج أعمال متكامل يعزز من التنوع في مصادر الإيرادات وخلق فرص النمو. كما تساهم الشركات التابعة في تزويد المستثمرين بفرص استثمارية جذابة و متنوعة من خلال تعزيز وصولهم إلى فئات أصول جديدة وتمكينهم من تنمية رؤوس أموالهم بفعالية و إدارة المخاطر المرتبطة بها.</p>	<p>تم إطلاق شركة تداول للحلول المتقدمة (وامض) في شهر أبريل من عام 2021م وتختص بتقديم حلول تقنية مبتكرة تدعم مسيرة التحول الرقمي للسوق المالية.</p> <p>أضاف إطلاق وامض المزيد من العمق والتنوع للخيارات والمنتجات التي تقدمها مجموعة تداول السعودية وشركاتها التابعة من خلال تطوير البنية التحتية للسوق المالية السعودية وتوفير حلول مبتكرة. حيث ساهمت وامض في زيادة جاذبية السوق المالية السعودية بين المستثمرين الدوليين ورسخت مكانتها كمنصة مفضلة للتداول بين المصدرين.</p>	<p>بالتزامن مع إعادة هيكلة المجموعة والتي تركز على نمو أعمالها بشكل رئيس، عملت الإدارة التنفيذية على تطوير الخطة الاستراتيجية على نطاق أشمل حتى العام 2025م.</p> <p>وتأتي الخطة الاستراتيجية المحدثة لتوفير بعد استراتيجي مهم لتحقيق أهداف نمو المجموعة من خلال زيادة فاعلية الأداء و تطوير المنتجات والخدمات، وفئات أصول جديدة، وتعظيم الفائدة والتنوع والاستفادة من نموذج أعمال الشركة المتكامل وتقوية القدرات التي تمتلكها المجموعة وشركاتها التابعة.</p>	<p>تعد عملية الطرح العام الأولي لمجموعة تداول السعودية محطة هامة في مسيرة نمو المجموعة كسوق مالية متنوعة ورائدة في منطقة الشرق الأوسط وشمال أفريقيا، وأن تصبح أحد ركائز القوة الأساسية للمملكة مستعينة بجهودها المتميزة في تحقيق مزيد من التوسع والانتشار ورفع مستوى الابتكار بالإضافة إلى تمكين قدرات التنفيذ الفعالة في سبيل خلق قيمة طويلة المدى لكافة أصحاب المصلحة، وذلك بفضل سعيها لتحقيق أفضل المعايير العالمية. إلى جانب مساهمتها في دعم أهداف رؤية المملكة 2030.</p>
006 نظرة عامة على المجموعة	014 كلمة رئيس مجلس الإدارة	016 كلمة الرئيس التنفيذي	019 الطرح العام الأولي
023 خُطى وثيقة نحو قيادة مسيرة النمو	038 المراجعة التشغيلية	068 الحكومة	119 التقارير المالية
182 معلومات تكميلية			

مجموعة تداول السعودية  
Saudi Tadawul Group

## أبرز ملامح الأداء التشغيلي

## تطلعات مستقبلية

- إطلاق منتج العقود المستقبلية للأسهل المفردة.
- تفعيل الاتفاقية الموقعة بين "إيداع" و "يورو كلير" لتعزيز الروابط بين المودعين في الشركتين.
- مقاصة - تفعيل تحوّل مخاطر الطرف المقابل، والبدء بمقاصة منتجات أسواق النقد.
- إطلاق خدمة صانع السوق والقواعد الداعمة لها.
- نقل العمليات الرئيسية، مثل المقاصة والتسوية والدعم واستمرارية الأعمال، إلى مراكز البيانات الجديدة.

تفعيل مذكرة التفاهم الموقعة بين "إيداع" و"كليرستريم"، لتسهيل وصول المستثمرين الأجانب إلى السوق المالية السعودية.

وايضا تسهّل سبل الاستضافة المشتركة لخوادم ومعدّات المشاركين داخل مركز بيانات من الفئة الرابعة.

انضمام السوق المالية السعودية إلى مؤشر (فوتسي راسل) للأسواق الناشئة للسندات الحكومية.

التوقيع على مذكرة تفاهم مع كلاً من سوق أبو ظبي للأوراق المالية وشركة البحرين للمقاصة.

## تفاصيل عن المجموعة

على الرغم من الاستقلالية الكبيرة التي تتمتع بها الشركات التابعة، إلا أنها تندرج تحت إدارة وإشراف المجموعة القابضة. ويمكن الهيكل الجديد الموضح أدناه الشركات التابعة من التركيز على مهامها الرئيسية بالإضافة إلى توفير التكامل والانسجام في تقديم المنتجات والخدمات المرتبطة بالأسواق المالية. وفي إطار التحول الاستراتيجي، استقلت "تداول السعودية" كسوق للأوراق المالية. وأدرجت الشركات التابعة لها سابقاً "إيداع" و"مقاصة" تحت مظلة المجموعة القابضة. كما أنشئت الشركة التابعة شركة تداول للحلول المتقدمة (وامض) كإضافة جديدة للمجموعة، إذ تهدف إلى توفير الحلول التقنية القائمة على الابتكار.

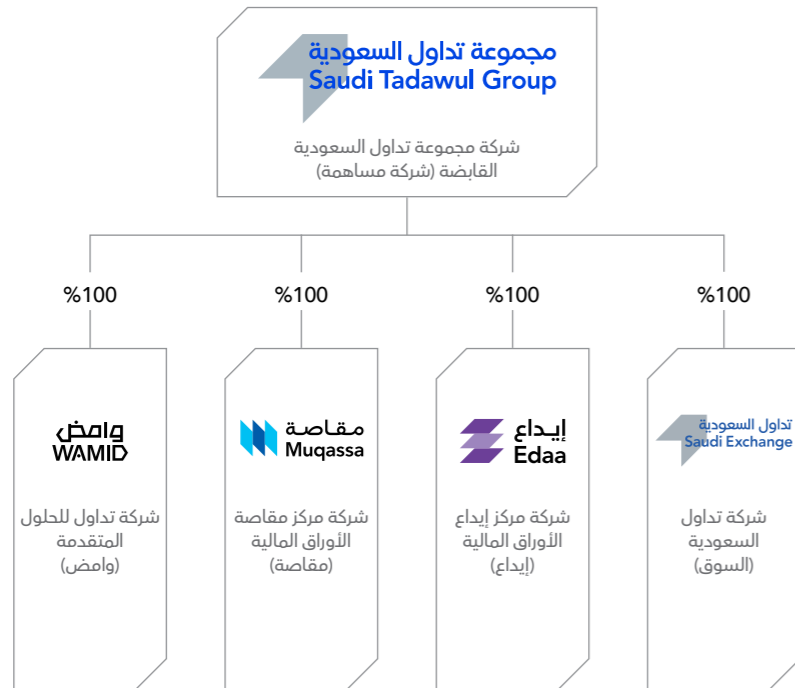
### مجموعة تداول السعودية Saudi Tadawul Group

## الرؤية

أن نكون مجموعة قابضة عالمية تدعم تطوير السوق المالية السعودية وتنوعها، وجسراً يربط بين المستثمرين العالميين والاقتصادات الإقليمية.

## الرسالة

دعم جهود المملكة وتحقيق رؤية 2030م، بالمساهمة الفعالة في بناء اقتصاد مزدهر وسوق مالية متقدمة متكاملة ومتطورة تعنياً كأحد ركائزه.



006 نظرة عامة على المجموعة

014 كلمة رئيس مجلس الإدارة

016 كلمة الرئيس التنفيذي

019 الطرح العام الأولي

023 خطى وثيقة نحو قيادة مسيرة النمو

038 المراجعة التشغيلية

068 الحوكمة

119 التقارير المالية

182 معلومات تكميلية

# لمحة عن مجموعة تداول السعودية القابضة

## مكانة رائدة بين الأسواق المالية

006 نظرة عامة على المجموعة

014 كلمة رئيس مجلس الإدارة

016 كلمة الرئيس التنفيذي

019 الطرح العام الأولي

023 خطى وثيقة نحو قيادة مسيرة النمو

038 المراجعة التشغيلية

068 الحوكمة

119 التقارير المالية

182 معلومات تكميلية

تأسست شركة مجموعة تداول السعودية القابضة في شهر أبريل من عام 2021م، لتحقيق التكامل بين السوق المالية والنمو السريع الذي تشهده الأسواق الناشئة، وتعزيزاً لقدرتها التنافسية والتوسع في نطاق الابتكار.

تضم المجموعة في محافظتها أربع شركات تابعة مملوكة بالكامل وهي شركة تداول السعودية (تداول السعودية)، إحدى أكبر الأسواق المالية على مستوى العالم من حيث القيمة السوقية؛ شركة مركز إيداع الأوراق المالية (إيداع)، شركة مركز مقاصة الأوراق المالية (مقاصة) وشركة تداول للحلول المتقدمة (وامض)، وهي الشركة التي تم إطلاقها مؤخراً لتوفير الحلول التقنية القائمة على الابتكار.

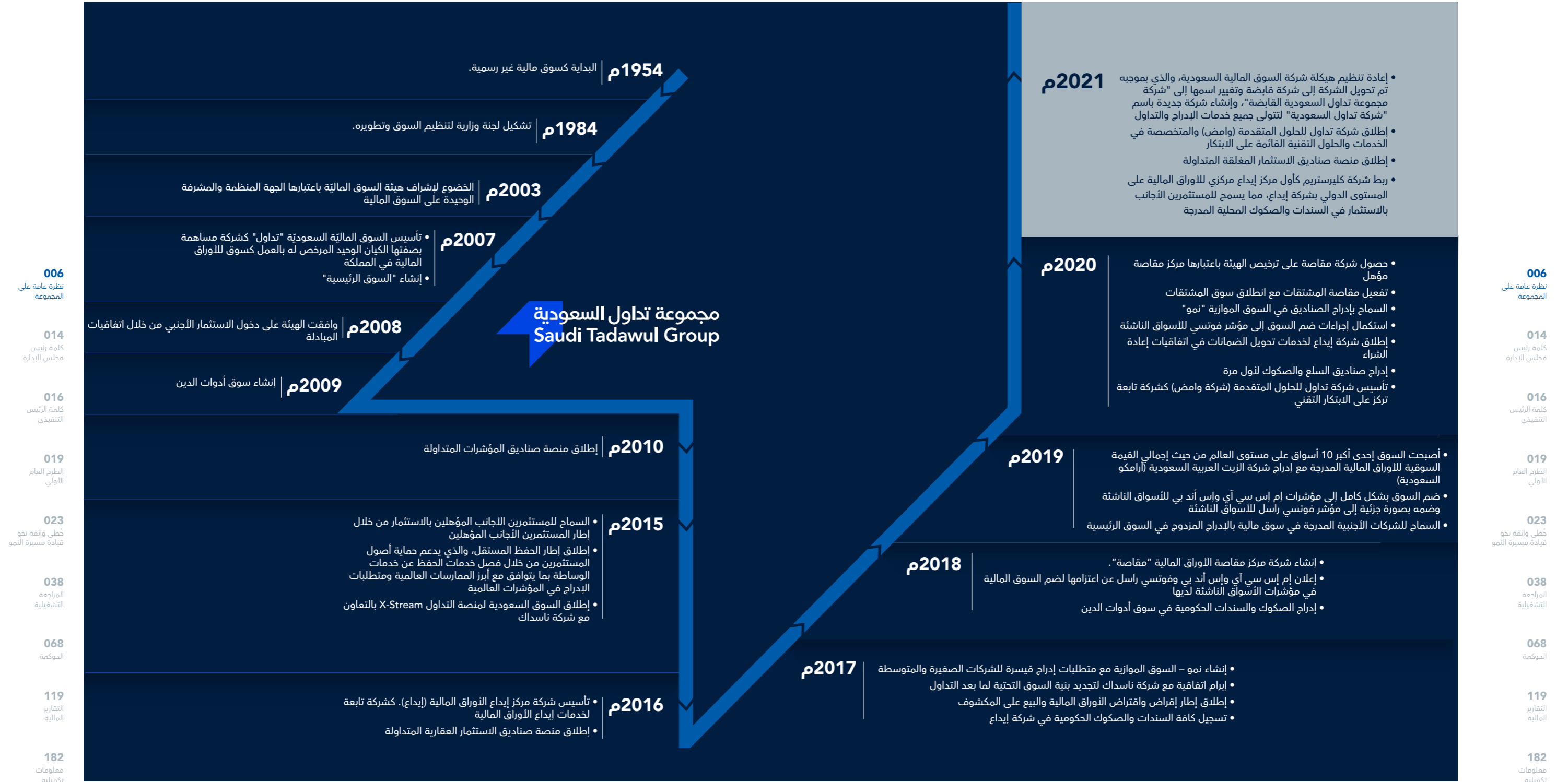
ويعكس نموذج أعمال الشركة المتكامل ملامح مستقبل السوق المالية، وتعزيز مكانتها كمركز إقليمي لجذب رأس المال ووجهة استثمارية تنافسية وجاذبة على مستوى العالم، بما يسهم في إتاحة الفرصة للمستثمرين للوصول إلى الاقتصاد السعودي.

وقامت المجموعة مؤخراً بإعادة هيكلة أعمالها في إطار سلسلة من التحسينات التي تركز أهدافها في سبيل النهوض بالسوق المالية، واستقطاب الاستثمارات الأجنبية. حيث تساهم المجموعة في الحد من اعتماد الاقتصاد السعودي على النفط ومشتقاته، والذي يعد واحداً من أبرز أهداف رؤية المملكة العربية السعودية 2030م.

يُعد برنامج تطوير القطاع المالي (FSDP) أحد أهم برامج رؤية المملكة 2030م، ويسعى البرنامج لتحقيق ثلاثة أهداف استراتيجية تتمثل في تمكين المؤسسات المالية من دعم مسيرة نمو القطاع الخاص، وتطوير سوق مالية متقدمة وتعزيز وتمكين التخطيط المالي. وتنسجم استراتيجية وأنشطة المجموعة بشكل كبير مع هذه الأهداف. وبدورها، ستسهم هذه الأهداف في تحقيق التنوع الاقتصادي دعماً لمستهدفات رؤية المملكة الطموحة 2030م.

يساهم تشكيل المجموعة الجديد في تعزيز التكامل التشغيلي وزيادة الكفاءة بين الشركات التابعة. كما سيعزز قدرتها على ترسيخ مكانتها كمجموعة رائدة في مجال الأسواق المالية في منطقة الشرق الأوسط وشمال أفريقيا، كما تقدم المجموعة أفضل الخدمات للمشاركين في سبيل النهوض وستلعب مجموعة تداول السعودية دوراً رئيسياً في توفير بيئة استثمارية لتعظيم الفائدة لجميع أصحاب المصلحة المعنيين على المدى الطويل.

## المحطات التاريخية لمسيرة التطور

006  
نظرة عامة على  
المجموعة014  
كلمة رئيس  
مجلس الإدارة016  
كلمة الرئيس  
التنفيذي019  
الطرح العام  
الأولي023  
خطى وثيقة نمو  
قيادة مسيرة النمو038  
المراجعة  
التشغيلية068  
الحكومة119  
التقارير  
المالية182  
معلومات  
تكميلية006  
نظرة عامة على  
المجموعة014  
كلمة رئيس  
مجلس الإدارة016  
كلمة الرئيس  
التنفيذي019  
الطرح العام  
الأولي023  
خطى وثيقة نمو  
قيادة مسيرة النمو038  
المراجعة  
التشغيلية068  
الحكومة119  
التقارير  
المالية182  
معلومات  
تكميلية



## نحو مستقبل أكثر اشراقاً

مع تشكيل مجموعة تداول السعودية القابضة، خضعت جميع الشركات التابعة لإعادة هيكلة، حيث يمنح الهيكل الجديد للمجموعة الاستقلالية لأعمال الشركات التابعة، كما يمكنها من التركيز على مهامها الرئيسية، مما يساهم في توفير المرونة الاستراتيجية وتحقيق التكامل والنمو، بالإضافة إلى تعزيز عملياتها من خلال تحقيق الكفاءة التشغيلية.

006  
نظرة عامة على  
المجموعة014  
كلمة الرئيس  
مجلس الإدارة016  
كلمة الرئيس  
التنفيذي019  
الطرح العام  
الأولي023  
خُطى وثيقة نحو  
قيادة مسيرة النمو038  
المراجعة  
التشغيلية068  
الحكومة119  
التقارير  
المالية182  
معلومات  
تكميلية

سجل مؤشر السوق  
الرئيسية "تاسي"  
أداء متميزاً خلال  
العام المالي 2021م،  
انعكس على مؤشرات  
السوق الرئيسية.

### مسيرة التحول

ساهمت إعادة هيكلة مجموعة تداول السعودية القابضة والشركات التابعة لها في توفير فرصة أكبر للتركيز على مهام جديدة. كما، تقدم المجموعة تطورات رائدة متنامية، وتعمل على تسهيل سبل تحقيق أوجه التكامل بين شركاتها التابعة، كما كان تأسيس شركة تداول للحلول المتقدمة (وامض) والمتخصصة في الخدمات والحلول التقنية القائمة على الابتكار، جاء تأكيداً للطلب المتزايد على التقنية والابتكار.

### أبرز الأنشطة التشغيلية

حققت مؤشرات السوق أداءً متميزاً خلال العام حيث ارتفع مؤشر السوق الرئيسية "تاسي" بنحو 29.83%. وازدادت القيمة السوقية بنسبة 9.97%. وصعدت قيمة الأسهم المتداولة بنسبة 7.09%، كما ارتفع عدد المستثمرين الأجانب المؤهلين بنسبة 14% تقريباً ليصل إلى 2,658 مستثمر.

وشهد مؤشر (نمو - السوق الموازية) أداءً ملفتاً. حيث ارتفعت القيمة السوقية بنسبة 56.23%، وازدادت قيمة الأسهم المتداولة بنسبة 59.77%. ومع ذلك، سجل مؤشر "نمو" تراجعاً بنسبة 1.03%. وبناءً على الزخم المتزايد على السوق الموازية، ولغرض المساهمة في تيسير

وصول المشاركين في السوق للخدمات وجعلها أكثر سهولة، اتخذت نمو - السوق الموازية خطوة نحو الأمام بتعديل بعض القواعد من خلال السماح بإدراج صناديق الاستثمار العقارية المتداولة، وصناديق المؤشرات المتداولة وصناديق الاستثمار المغلقة. كما عُذلت الأحكام التنظيمية بالانتقال من السوق الموازية إلى الرئيسية.

وفي خطوة إيجابية للشركات التابعة، وقعت شركة مركز إيداع الأوراق المالية (إيداع) اتفاقيتين مع كل من "يوركليبر" (مركز إيداع الأوراق المالية في بروكسل) و "كليبرستريم" (مزود خدمات ما بعد التداول لمجموعة البورصة الألمانية) للربط مع السوق المالية السعودية، مما يتيح للمستثمرين الدوليين إمكانية الاستثمار في سوق الصكوك والسندات وصناديق المؤشرات المتداولة المدرجة في تداول السعودية، حيث تم تفعيل الربط مع "كليبرستريم" في بداية النصف الثاني من العام 2021م، ويأتي ذلك للاستفادة من خدمات مركز إيداع الأوراق المالية الدولي (ICSD).

كما لعبت شركة مركز مقاصة الأوراق المالية "مقاصة"، دوراً هاماً في التمهيد لعملية طرح العقود المستقبلية للمؤشرات. كما فُعل دورها في مقاصة معاملات هذه العقود.

وإيماناً بأهمية تفعيل دور التقنية والابتكار، يأتي تأسيس شركة وامض لإطلاق جيل جديد من الخدمات وتقديم إمكانيات متميزة لتعزيز تكامل البنية التحتية للسوق وبناء شراكات استراتيجية تعكس الدور الريادي للمجموعة لتطوير السوق المالية السعودية، والتوسع في تنويع خدماته.

### الطرح العام الأولي

يعتمد التحول الذي تشهده المملكة العربية السعودية بشكل كبير على وجود نظام مالي قوي. حيث يتطلب وجود سوق مالية متقدمة تتمتع بحضور عالمي بارز ومؤسسات مالية متطورة كعوامل تمكين رئيسية لتحقيق النمو. وقد كانت المجموعة عنصراً أساسياً في تحقيق هذا التحول، وضمان التطوير المستمر للسوق المالية في المملكة، وتوفير بيئة استثمارية تضاوي الأسواق الأكثر تطوراً في العالم.

وبصفتها أحد عوامل التمكين الرئيسية للاقتصاد السعودي والركيزة الأساسية لتنفيذ برنامج تطوير القطاع المالي ضمن رؤية 2030، تساهم المجموعة في تحقيق أهداف الرؤية من خلال دعم بناء اقتصاد مزدهر مدعوم بسوق مالية متقدمة ومتكاملة ومتطورة تقنياً.

قامت شركة مجموعة تداول السعودية القابضة، المجموعة الرائدة في مجال الأسواق المالية في منطقة الشرق الأوسط وشمال أفريقيا، بطرح أسهمها طرماً عاماً وإدراجها في السوق الرئيسية لتداول السعودية وذلك في تاريخ 8 ديسمبر 2021م، ويشمل ذلك طرح 36 مليون سهم تمثل 30% من رأس مالها عن طريق بيع صندوق الاستثمارات العامة لتلك الحصة، خصص منها 70% للفئات المشاركة و30% للأفراد والذين يشكلون شريحة مهمة جداً في جاذبية وحجم التداولات اليومية للسوق.

نحو مستقبل أكثر اشراقاً

وقد بلغ حجم التغطية للفئات المشاركة 121 مرة من إجمالي الأسهم المطروحة، كما بلغت الأموال المجمع 458 مليار ريال، وبالنظر إلى تفاصيل تغطية اكتتاب الأفراد فقد بلغ عدد المشاركين الأفراد 598.33 ألف فرد بإجمالي تغطية بلغت 442.53% وبقيمة إجمالية تجاوزت خمسة مليار ريال لطبقات الأفراد.

### الجوائز وشهادات التقدير

حققت إدارة تقنية المعلومات إنجازات عديدة خلال العام 2021م، حيث اجتازت الإدارة بنجاح عملية المراجعة المتعلقة بمعيار أيزو 2018-1:2000 الدولي لمراقبة نظام إدارة الخدمات والتدقيق الانتقالي وكذلك معيار أيزو 2015:9001 لتدقيق مراقبة نظام إدارة الجودة لعام 2021 المقدم من قبل إس جي إس إس.أي. (SGS S.A.) شركة رائدة وشركة تدقيق وتفتيش معتمدة عالمياً.

وتواصل المجموعة جهودها الحثيثة في الارتقاء بمعايير الجودة في جميع العمليات والأنشطة بهدف مواكبة أفضل الشهادات الدولية المعتمدة، وعلى الرغم من العقبان والتداعيات التي فرضتها الجائحة، والتغيرات التقنية الكبرى كالتوسع في خدمات تقنية المعلومات، واعتماد عمليات جديدة كجزء من متطلبات النسخة المحدثة من معيار أيزو 2018-1:2000 الدولي، إلا أن جهود المجموعة تكّلت بنجاح مبرهنة بذلك على الجودة والكفاءة العالية التي تتمتع بها إدارة تقنية المعلومات في تأدية عملياتها وإجراءاتها لتلبية توقعات ومتطلبات المجموعة وفقاً لأفضل المعايير الدولية ذات العلاقة.

006

نظرة عامة على  
المجموعة

014

كلمة الرئيس  
مجلس الإدارة

016

كلمة الرئيس  
التنفيذي

019

الطرح العام  
الأولي

023

خُطى وثيقة نحو  
قيادة مسيرة النمو

038

المراجعة  
التشغيلية

068

الحكومة

119

التقارير  
المالية

182

معلومات  
تكميلية



## كلمة رئيس مجلس الإدارة

"بالتزامن مع إدراج مجموعة تداول السعودية،  
تُوجت في عام 2021م عدة تطورات  
هامة والتي تم العمل عليها خلال السنوات  
القليلة الماضية."



تركز المجموعة على  
تحقيق النمو المستدام  
وتعزيز المسؤولية  
الاجتماعية كركائز  
أساسية في مسيرة  
نموها.

كما ساهمت إنجازاتنا الأخرى على مدار  
العام في تعزيز مكانة المجموعة كوجهة  
استثمارية كبرى، والخيار الأول للمصدرين،  
ومنافساً لأهم الأسواق المتقدمة.  
وسجلت المجموعة رقماً قياسياً في  
عمليات الإدراج في تداول السعودية عبر  
السوق الرئيسية والسوق الموازية "نمو"،  
كما قدمنا منتجات وخدمات ضمن فئات  
الأصول الجديدة. وتندرج هذه التغييرات  
تحت مظلة استراتيجية المجموعة طويلة  
الأمَد لدفع النمو وتعزيز التنوع وتوطيد  
صلالتنا مع الأسواق المالية الأخرى في  
المنطقة والعالم.

وكان النمو الذي حققناه حافزاً لنا للتركيز  
على النمو المستدام والمسؤولية  
الاجتماعية. وقد ارتقينا بجهودنا في  
هذين المجالين خلال عام 2021، فأطلقنا  
مبادرات جديدة لتعزيز تميزنا على مستويات  
البيئة والمجتمع والحوكمة عبر كافة  
المجالات، بدءاً من اللوائح التنظيمية  
والتمويل البيئي ووصولاً إلى تحقيق  
التنوع بين الجنسين وإرساء الوعي المالي.  
وتشمل هذه التدابير وضع دليل إرشادي  
حول الإفصاح عن الممارسات البيئية  
والاجتماعية وحوكمة الشركات للمصدرين،  
ومنصة لتداول تأمينات وتعويضات

كلمة رئيس مجلس الإدارة

الكربون، والتطوير المستمر لمنصة  
"استثمر بوعي"، فضلاً عن بذلنا جهوداً  
حثيئة ومستمرة لزيادة تمثيل المرأة في  
المجموعة ككل. ومن خلال هذه المبادرات،  
نركز على بناء قدراتنا التقنية وتوفير  
منظومة سوق مالية تكافئ الشركات التي  
تبحث عن تحقيق القيمة وراء الأرقام.

ومع إشراقه شمس عام جديد، نعتزم في  
عام 2022 مواصلة تطوير المجموعة لدعم  
تأسيس سوق مالية متنوعة ومتكاملة  
ومتطورة تقنياً تخدم مصالح المصدرين  
والمستثمرين في تداول السعودية داخل  
المملكة، وفي المنطقة والعالم.

أود أن أتقدم بجزيل الشكر والامتنان  
لقادة حكومتنا الرشيدة، خادم الحرمين  
الشريفين الملك سلمان بن عبدالعزيز  
آل سعود، وولي عهده الأمين صاحب  
السمو الملكي الأمير محمد بن سلمان بن  
عبدالعزیز آل سعود يحفظهم الله، على  
إلهامهم المستمر وإيمانهم الدائم بعزيمة  
وإصرار هذا الشعب، مستميرين بعبء الله  
نحو طريق النجاح مساهمين بذلك في  
تحقيق رؤية مملكتنا الواعدة رؤية 2030.  
كما أشكر الرئيس التنفيذي للمجموعة  
وأعضاء مجلس الإدارة والفريق التنفيذي  
وموظفي المجموعة فرداً فرداً على  
مجهوداتهم ومساهماتهم في تحقيق عام  
آخر من النجاح تكال بالطرء العام الأولي  
للمجموعة. ولا أنسى أن أشكر كل من  
المصدرين والمستثمرين وأعضاء السوق  
ومزودي الخدمات الذين كانوا عوناً لنا على  
تحقيق هذا النجاح وعلى ثقتهم في رحلة  
المجموعة والسوق المالية السعودية.

سارة بنت جَمَّاز السحيمي  
رئيس مجلس الإدارة

تولي مجموعة تداول السعودية أولوية  
كبيرة لتحقيق النمو وتبني نهج الابتكار،  
كركيمة أساسية لجميع نشاطاتها وأعمالها.  
وسطرت المجموعة العام الماضي محطات  
بارزة في مسيرتها نحو النمو والتطور  
ومواكبة نمو السوق المالية السعودية،  
دون أن تنحرف بوصولها عن الأهداف  
الطموحة لبرنامج تطوير القطاع المالي في  
ضوء رؤية السعودية 2030.

إن جهودنا المستمرة لتحقيق التميز  
والتطوير ابتداءً من تحوّل الشركة إلى  
مجموعة قابضة تلبّي متطلبات جميع  
المستثمرين، ووصولاً إلى طرح الشركة  
للإكتتاب العام. قد مكنتنا من تسهيل  
وتوسيع نطاق وصول المستثمرين إلى  
مجموعة متنوعة من الفرص الاستثمارية  
في السوق المالية السعودية، والذي بدوره  
ساهم في تحقيق النمو المستدام وتعزيز  
المسؤولية الاجتماعية كركائز أساسية في  
مسيرة نموها.



006  
نظرة عامة على  
المجموعة

014  
كلمة رئيس  
مجلس الإدارة

016  
كلمة الرئيس  
التنفيذي

019  
الطرء العام  
الأولي

023  
خُطى وثيقة نحو  
قيادة مسيرة النمو

038  
المراجعة  
التشغيلية

068  
الحوكمة

119  
التقارير  
المالية

182  
معلومات  
تكميلية

006  
نظرة عامة على  
المجموعة

014  
كلمة رئيس  
مجلس الإدارة

016  
كلمة الرئيس  
التنفيذي

019  
الطرء العام  
الأولي

023  
خُطى وثيقة نحو  
قيادة مسيرة النمو

038  
المراجعة  
التشغيلية

068  
الحوكمة

119  
التقارير  
المالية

182  
معلومات  
تكميلية

## كلمة الرئيس التنفيذي

"في إطار التحول الاستراتيجي، يضم الهيكل الجديد للمجموعة أربع شركات تابعة، حيث تساهم كل منها بشكل رئيسي في دفع وتطوير السوق المالية، مما يؤدي بدوره إلى تعزيز كفاءة واستقرار وشفافية البنية التحتية للسوق المالية."



جزء من عملية التحول، يمكن نموذج أعمالنا المتكامل والقابل للتطوير الاستفادة من الفرص الجديدة وتنويع مصادر الإيرادات وتوفير فرص كبيرة لتوسيع نطاق خدماتنا وتعزيز مكانة المجموعة كوجهة استثمارية جذابة.

وفي مطلع العام 2021، كشفنا عن خارطة طريق واضحة لتنمية أعمالنا واستقطاب مجموعة أكبر من المستثمرين، مع مواصلة تزويد المشاركين في السوق بمجموعة واسعة من المنتجات والخدمات التي تعد الأفضل ضمن فئتها. وكان لشركتنا التابعة دور حيوي في ابتكار تقنيات تعزز كفاءة واستقرار وشفافية البنية التحتية للسوق المالية السعودية.

وأتاح لنا هيكل ونموذج أعمالنا الجديد الاستفادة من مزايا نموذج الأعمال المتكامل واغتنام الفرص الجديدة، مما ساهم في تعزيز وترسيخ مكانة المجموعة بوصفها وجهة استثمارية جذابة والخيار المفضل للمصدرين. وينعكس ذلك في الإقبال المتزايد للمستثمرين المحليين والدوليين على الأدوات المالية السعودية، والأداء القوي للمجموعة الذي دفع مستويات السيولة وعزز مجالات الحوكمة. إن تحولنا إلى مجموعة قابضة شكّل فصلاً جديداً في مسيرتنا، وأرسى اللبنة الأولى لإدراجنا في تداول السعودية.

كلمة الرئيس التنفيذي

### طرح عام أولي متميز

شهد الطرح العام الأولي للمجموعة اهتماماً واسعاً من المستثمرين المؤسسيين والأفراد، إذ فاقت نسبة التغطية بواقع 121 ضعفاً للمستثمرين الأفراد و4.4 ضعفاً للمؤسسات، وصلت قيمة الطلبات إلى 458 مليار ريال و5.02 مليار ريال على التوالي. وبلغ السعر النهائي لأسهم الطرح 105 ريال للسهم الواحد، وهو الحد الأعلى للنطاق السعري، وهذا يعني أن القيمة السوقية للشركة تبلغ 12.6 مليار ريال سعودي في وقت الإدراج.

ويأتي نجاح عملية الطرح بأفاق نمو قوية لمجموعة تداول السعودية، كما يعكس الاهتمام الكبير بالسوق المالية السعودية ومكانتها محلياً وإقليمياً وعالمياً. وباعتبارها إحدى أكبر الأسواق المالية عالمياً، والسوق الرائدة في منطقة الشرق الأوسط وشمال أفريقيا على أساس القيمة السوقية والسيولة، تتمتع مجموعة تداول السعودية بوضع متميز وقوي يمكنها من العمل كجسر تواصل بين المستثمرين الأجانب الدوليين واقتصادات المنطقة.

ومع بداية العام 2022م، تتبع الشركة استراتيجية للنمو والتنويع عبر تطوير فئات أصول ومنتجات وخدمات جديدة؛ بالتوازي مع مساعيها لتعزيز الترابط بالأسواق المالية الأخرى في المنطقة وحول العالم لتسهيل تكوين رأس المال من خلال شركتنا التابعة.

006  
نظرة عامة على المجموعة

014  
كلمة رئيس مجلس الإدارة

016  
كلمة الرئيس التنفيذي

019  
الطرح العام الأولي

023  
خطى وثيقة نحو قيادة مسيرة النمو

038  
المراجعة التشغيلية

068  
الحوكمة

119  
التقارير المالية

182  
معلومات تكميلية

006  
نظرة عامة على المجموعة

014  
كلمة رئيس مجلس الإدارة

016  
كلمة الرئيس التنفيذي

019  
الطرح العام الأولي

023  
خطى وثيقة نحو قيادة مسيرة النمو

038  
المراجعة التشغيلية

068  
الحوكمة

119  
التقارير المالية

182  
معلومات تكميلية



## أداء قوي

تمتع مجموعة تداول السعودية القابضة بسجل حافل في تقديم أداء مالي وتشغيلي متميز يجمع بين النمو المستمر والاندباط المالي وقوة المركز المالي.

وخلال العام 2021م، حققت المجموعة وشركاتها التابعة عدة إنجازات للنهوض بالسوق المالية السعودية. وشمل ذلك إدخال العديد من التحسينات على أنظمة إقراض واقتراض الأوراق المالية، والبيع على المكشوف، فضلاً عن الشراكة بين مركز إيداع الأوراق المالية (إيداع) ومراكز الإيداع الدولية لتسهيل وصول المستثمرين الدوليين إلى السوق المالية السعودية. وإيماناً بأهمية تعزيز دور المجموعة في زيادة الوعي، أطلقت تداول السعودية دليلًا إرشادياً حول الإفصاح عن الممارسات البيئية والاجتماعية وحوكمة الشركات للمصدرين، وذلك ضمن مبادرات الحوكمة البيئية والاجتماعية وحوكمة الشركات التي تنتهجها المجموعة.

ساهمت جهودنا المستمرة بهدف تعزيز تحسينات السوق المالية في تقديم أفضل أداء لمساهميننا. ويسترتي أن أستعرض لكم أبرز الثمرات التي حصدناها، حيث حققت المجموعة أداءً متميزاً وقوياً خلال العام 2021م، مدعوماً بمركز مالي متين، وزيادة ملحوظة في صافي الدخل بعد الزكاة بنسبة 17.42% على أساس سنوي، وسجلت الإيرادات التشغيلية ارتفاعاً بنسبة 8.01% مقارنة بالعام المنصرم، مدفوعاً بالنمو في خدمات التداول، وخدمات ما بعد التداول، ورسوم الإدراج. كما سجلت الأرباح قبل الفوائد والضرائب والإهلاك والإطفاء (EBITDA) ارتفاعاً بنسبة 13.10% على أساس سنوي، لتبلغ ما قيمته 668.85 مليون ريال سعودي في عام 2021م، مقارنة بـ 591.37 مليون ريال سعودي في عام 2020م، والتي ساهم في تعزيزها النمو في الإيرادات التشغيلية للمجموعة مقابل الزيادة المعتدلة في النفقات التشغيلية.

006  
نظرة عامة على  
المجموعة014  
كلمة رئيس  
مجلس الإدارة016  
كلمة الرئيس  
التنفيذي019  
الطرح العام  
الأولي023  
خطى وثيقة نحو  
قيادة مسيرة النمو038  
المراجعة  
التشغيلية068  
الحوكمة119  
التقارير  
المالية182  
معلومات  
تكميلية

## الأهداف في 2022م

تضطلع مجموعة تداول السعودية القابضة بدور جوهري ومركزي في الاقتصاد السعودي. وعليه، يتجلى تركيزنا على محورين: تقديم عوائد مجزية للمصدرين والمستثمرين على المدى القصير، ودعم النمو وتنوع السوق المالية في المملكة العربية السعودية على المدى الطويل.

وتعتبر الممارسات المالية المسؤولة جانباً أساسياً من مساعيها. ومن هذا المنطلق، كان تركيزنا مؤخراً على عدة مبادرات بهدف إرساء منظومة مالية تكافئ الشركات التي تبحث عن تحقيق القيمة المضافة خارج إطار المركز المالي. كما نكرس جهودنا لدعم قيم الحوكمة البيئية والاجتماعية وحوكمة الشركات في سوقنا وعبر المنطقة، ونسعى لأن نكون قدوة يُحتذى بها.

كما نسعى جاهدين لإيجاد بيئة عمل تساهم في تمكين المرأة ودعمها وتشجيعها لإطلاق جميع طاقاتها وإمكاناتها. ونحن ملتزمون بأن تصبح شركة رائدة في مجال تمكين المرأة في منطقة الشرق الأوسط وشمال أفريقيا. وتركز أيضاً على تعزيز المعرفة المالية، واستقطاب الأجيال الجديدة من المستثمرين لاستكشاف عروض الأسواق المالية، وذلك عبر مجموعة من المشاريع التعليمية بما في ذلك منصة "استثمر بوعي".

وستؤدي هذه المبادرات دوراً هاماً في تحقيق استراتيجية المجموعة المتمثلة في تأسيس سوق مالية متنوعة ومتكاملة ومتطورة تقنياً، وأن تصبح وجهة استثمارية رائدة عالمياً، مما يتيح فرصاً استثمارية متنوعة ويعزز البنية التحتية للسوق لجميع المشاركين.

## المستقبل

تتلخص الأهداف الرئيسية للمجموعة في تأسيس سوق مالية متطورة بما يتماشى مع ركائز برنامج تطوير القطاع المالي في المملكة العربية السعودية، حيث تسعى إلى إرساء قطاع مالي حيوي يمكن وبدعم رؤية السعودية 2030.

وإذ نتطلع إلى الأعوام المقبلة، فإننا نضع نصب أعيننا مواصلة الزخم القوي الذي شهدناه خلال الأعوام القليلة الماضية. وإن كان لإنجازات مجموعة تداول السعودية القابضة دور محوري في نماء المملكة وبلوغ طموحاتها، فما كان لهدفنا أن تبصر النور إلا بعد توفيق الله عز وجل ثم توجيه ودعم رئيس مجلس الإدارة وأعضائه، والالتزام والعمل المتميز لأهم مواردنا جميع منسوبي المجموعة وشركاتها التابعة.

المهندس خالد الحصان  
الرئيس التنفيذي وعضو مجلس الإدارة

## وكجزء من عملية التحول، يمكن الاستفادة من الفرص الجديدة وتحقيق أوجه التآزر وتعزيز مكانة المجموعة كوجهة استثمارية جذابة.

تشهد المملكة العربية السعودية اليوم تحولاً تاريخياً يعتمد بشكل كبير على وجود نظام مالي قوي وسوق مالية متقدمة. وكانت مجموعة تداول السعودية القابضة ركيزة أساسية لنجاح هذا التحول وضمان التطور المستمر للسوق المالية في المملكة.

وأدى تحول الشركة إلى مجموعة قابضة في وقت سابق من هذا العام إلى تمهيد الطريق للطرح العام الأولي الناجح لشركة مجموعة تداول السعودية القابضة في 8 ديسمبر 2021.

- طرحت مجموعة تداول السعودية 36,000,000 سهم تمثل 30% من رأسمالها. وبلغت نسب المخصصات النهائية 70% للمؤسسات و30% للمكثبين الأفراد.
- شهد الطرح العام الأولي طلباً كبيراً من المؤسسات والأفراد، حيث فاق حجم التغطية الحد المستهدف بواقع 121 مرة للمؤسسات حيث بلغت الأموال المجمعة 458 مليار ريال سعودي وبلغ حجم التغطية بالنسبة للمستثمرين الأفراد 4.4 مرة وبحيث أدى إلى جمع 5.02 مليار ريال سعودي
- بلغ سعر أسهم الطرح 105 ريالاً سعودية للسهم الواحد عند الحد الأعلى للنطاق السعري الاسترشادي، وهذا يعني أن القيمة السوقية للمجموعة بلغ 12.6 مليار ريال سعودي في وقت الإدراج.

006  
نظرة عامة على  
المجموعة014  
كلمة رئيس  
مجلس الإدارة016  
كلمة الرئيس  
التنفيذي019  
الطرح العام  
الأولي023  
خطى وثيقة نحو  
قيادة مسيرة النمو038  
المراجعة  
التشغيلية068  
الحوكمة119  
التقارير  
المالية182  
معلومات  
تكميلية

ويشكل الطلب الكبير من جانب المستثمرين على الطرح العام دليلاً ملموساً على إمكانات النمو القوية لمجموعة تداول السعودية وللمملكة العربية السعودية عموماً كوجهة استثمارية عالمية.

وحقق الطرح العام الأولي مجموعة كبيرة من الفوائد للمشاركين في السوق، بما في ذلك زيادة مستويات الشفافية والحوكمة.

### كيان وطني رائد وجزء لا يتجزأ من تحقيق رؤية 2030

- تشهد المملكة حالياً تحولاً اقتصادياً هاماً، وبشكل برنامج رؤية 2030 عنصراً رئيسياً في الزخم الاقتصادي للمملكة. وقد تم إطلاق البرنامج في عام 2016م، والذي يهدف إلى تقليل اعتماد المملكة على النفط، وتنويع مواردها الاقتصادية، وتعزيز إمكانات نموها.
- تعتبر المملكة للاقتصاد الوحيد في المنطقة ضمن مجموعة العشرين. وتشكل المملكة من خلال إجمالي الناتج المحلي لها المقدر بحوالي 2.6 تريليون ريال سعودي لعام 2020م، ما يقارب 48% من إجمالي الناتج المحلي بين دول أعضاء مجلس التعاون الخليجي.



- وتُعد الشركة إحدى الركائز الرئيسية لتنفيذ برنامج تطوير القطاع المالي الذي يهدف إلى تطوير سوق مالية متقدمة لدعم تحقيق رؤية 2030 على نطاق أوسع.

### نموذج عمل متميز ومتكامل ومتنوع وقابل للتطوير

- تمتلك مجموعة تداول السعودية نموذج أعمال متنوع ومتكامل باعتباره يغطي جميع الخدمات ذات الصلة، مما يسمح للشركة بتقديم مجموعة كاملة من المنتجات والخدمات المرتبطة بالأسواق المالية.
- قامت الشركة باستكمال إعادة تنظيم هيكلها في بداية عام 2021 م، مما أدى إلى أن تصبح الشركة شركة قابضة تمتلك الشركات التابعة الرئيسية بالكامل والتي تركز كل منها على عمود رئيسي من أعمال الشركة في السوق المالية (أي الإيداع والتداول في السوق، خدمات التسوية والإيداع، ومقاصة الأوراق المالية والخدمات التقنية).
- ومن المتوقع أن تؤدي استقلالية أعمال كل من الشركات التابعة الرئيسية إلى

- خلق بيئة أكثر مرونة لدعم النمو والابتكار والاستجابة السريعة لاتجاهات الأسواق العالمية والإقليمية من خلال خدمات الشركة.

### مركز لجذب رأس المال على الصعيد الإقليمي

- تتمتع مجموعة تداول السعودية بمكانة استراتيجية وتنافسية قوية مدعومة بحجمها وفرص نموها ودورها في التحول الاقتصادي واسع النطاق الذي تهدف إليه رؤية 2030 والأهمية المتزايدة للمملكة على النطاق الدولي.
- تعد السوق المالية من أكبر الأسواق المالية على مستوى العالم من حيث القيمة السوقية للشركات المدرجة (ما يقارب 2.8 ترليون دولار أمريكي اعتباراً من ديسمبر 2021م).
- ليس لدى الشركة أي نظير يقاربها في المكانة في منطقة الشرق الأوسط
- تجاوز عدد المستثمرين الأجانب المؤهلين 2,600 مستثمر كما في 31 ديسمبر 2021م، بمعدل نمو قدره 14% على أساس سنوي.
- أدى التنفيذ الناجح للطرح العام الأولي لشركة الزيت العربية السعودية ("أرامكو



الرئيس التنفيذي للمجموعة لحظة توقيع اللوحة التذكارية في حفل إدراج المجموعة

006  
نظرة عامة على المجموعة014  
كلمة رئيس مجلس الإدارة016  
كلمة الرئيس التنفيذي019  
الطرح العام الأولي023  
خطى وثيقة نحو قيادة مسيرة النمو038  
المراجعة التشغيلية068  
الحكومة119  
التقارير المالية182  
معلومات تكميلية

- وقد أدى هذا الأداء المتميز إلى هوامش ربح أعلى، حيث ارتفع هامش الأرباح قبل الفوائد والضرائب والإهلاك والإطفاء (EBITDA) في الفترة المنتهية بتاريخ 31 ديسمبر 2021م ليصل إلى 13.10%، بالمقارنة بالعام الماضي.
- وعلى الرغم من فرض الزكاة اعتباراً من 1 يناير 2020م فصاعداً، ارتفع صافي الربح بعد الزكاة الشركة إلى 17.42% في الفترة المنتهية بتاريخ 31 ديسمبر 2021م، نظراً للكفاءة التشغيلية العالية للشركة في تنفيذ أعمالها.
- وقد مكن هذا المستوى من رأس المال والتدفق النقدي الشركة من الحفاظ على مركز مالي جيد وفرصة جيدة لتوزيع الأرباح في المستقبل.



أعضاء فريق الإدارة المشاركين في الاكتتاب العام لمجموعة تداول السعودية

### أداء مالي قوي يتميز بالنمو الكبير وهوامش الأرباح المتزايدة

- في الفترة من 2019م إلى 2021م، نمت الإيرادات التشغيلية للشركة بمعدل نمو سنوي مركب قدره 44%.
- تضاعفت الإيرادات التشغيلية للشركة تقريباً بمعدل نمو قدره 91% من عام 2019م إلى عام 2020م، مدعومة بشكل أساسي بزيادة التداول ونشاط السوق المالية. واستمر زخم هذا النمو في الأشهر الـ 12 المنتهية في تاريخ 31 ديسمبر 2021م بزيادة قدرها 8.01% في الإيرادات التشغيلية بالمقارنة مع نفس الفترة من العام الماضي.

السعودية")، وهو أكبر طرح عام أولي على مستوى العالم، إلى تعزيز وضع الشركة في تنفيذ أي طرح عام أولي ذي أهمية عالمية بنجاح. وبالإضافة إلى ذلك، تتميز الشركة كشركة إقليمية رائدة في تطوير المنتجات والأعمال بسبب التنوع المتزايد لفئات الأوراق المالية والمنصات الجديدة المتاحة (نمو-السوق الموازية، وأدوات الدين، وصناديق الاستثمار العقارية المتداولة، وصناديق الاستثمار المغلقة المتداولة، وصناديق المؤشرات المتداولة، ومؤخر أ المشتقات المالية).

### فريق قيادة متمرس يتمتع بسجل حافل من الإنجازات

- تمتلك الشركة فريقاً تنفيذياً يمتلك خبرات عالية وقوية في الأسواق المالية. وقد تعاون فريق الإدارة التنفيذية بشكل وثيق لسنوات عديدة لدفع التطور الاستراتيجي للشركة، بالإضافة إلى إعادة تنظيم الشركة الذي جرى مؤخراً باعتباره المرحلة التالية من النمو.
- ويتمتع فريق الإدارة التنفيذية (المؤلف من ثمانية من كبار التنفيذيين وأربعة من المدراء التنفيذيين للشركات التابعة الرئيسية) بأكثر من 220 عاماً من الخبرة المشتركة والذي قاد الشركة في تحقيق نمو كبير في السنوات الأخيرة من حيث المنتجات والخدمات والبنية التحتية.

006  
نظرة عامة على المجموعة014  
كلمة رئيس مجلس الإدارة016  
كلمة الرئيس التنفيذي019  
الطرح العام الأولي023  
خطى وثيقة نحو قيادة مسيرة النمو038  
المراجعة التشغيلية068  
الحكومة119  
التقارير المالية182  
معلومات تكميلية

# خُطى واثقة نحو قيادة مسيرة النمو

## نموذج أعمال متكامل

- تنفيذ الخطة الاستراتيجية الخمسية 2018م – 2022م عدداً من الإنجازات الرئيسية، بما في ذلك التوسع إلى منتجات المشتقات المالية مع إطلاق العقود المستقبلية للمؤشرات، وتعزيز البنية التحتية للتداول في أسواق الدين، وتقديم إمكانات واسعة لخدمات ما بعد التداول لتتماشى الشركة مع الأسواق الرائدة الأخرى على مستوى العالم وإنشاء مركز بيانات جديد لتمكين استمرارية الأعمال وتوفير إمكانات أعلى للأنظمة الرئيسية لأعمال المجموعة.
- يدعم فريق الإدارة التنفيذية مجلس إدارة يمتلك خبرة واسعة محلياً ودولياً في الأسواق المالية.

- يتم دعم النمو الحالي للأعمال من خلال رؤية 2030 والوضع الاقتصادي المتنامي للمملكة، واللذان من المتوقع أن يؤديا معاً إلى إطلاق إصدارات جديدة من فئات الأصول ونشاط قوي للسوق المالية في المملكة.
- تشمل المبادرات الرئيسية الجديدة على وجه الخصوص التوسع المستمر في المشتقات المالية. وقد قامت الشركة بإطلاق مؤشر إم تي 30 (العقود المستقبلية) في أغسطس 2020 م، كما وتخطط الشركة لإطلاق العقود المستقبلية للأسهم المفردة وخيارات الأسهم وخدمات البيانات والمؤشرات، والمقاصة في أسواق النقد، وإيرادات التقنية والبيانات الجديدة التي تُعزى إلى إطلاق شركة تداول للحلول المتقدمة (وامض) والمتخصصة في الخدمات والحلول التقنية القائمة على الابتكار.
- وترى إدارة الشركة أن تنفيذ المرحلة التالية من خطتها الاستراتيجية سيسهم في تعزيز قدراتها بشكل كبير لتحقيق أهدافها المستقبلية.

### فرص نمو كبيرة في المستقبل

- يدعم وضع الشركة مؤشرات قوية للنمو المستمر بناءً على الخصائص الهيكلية الإيجابية التي تدعم اقتصاد المملكة، إضافة إلى العديد من المبادرات الجديدة التي أصبحت متاحة بشكل أكبر نتيجة لإعادة تنظيم الشركة الذي جرى مؤخراً والاستفادة من سجل الشركة الحافل بتنفيذ المبادرات والمشاريع لتطوير الأعمال.

تحظى مجموعة تداول السعودية بفرص نمو هائلة تتجلى في سوقها المالية المتكاملة والمتنوعة، وتدعم المهام والأعمال ذات الصلة المرتبطة بالمجموعة القابضة وشركاتها التابعة مسيرة تقدمها.

تحتل مجموعة تداول السعودية مكانة رائدة في مجال الأسواق المالية في الشرق الأوسط وشمال أفريقيا، تضم في محفظتها أربع شركات تابعة مملوكة بالكامل، ويتميز نموذج الأعمال الخاص بها على استقلالية أعمال كل من الشركات التابعة الرئيسية في خلق بيئة أكثر مرونة لدعم النمو والابتكار والاستجابة السريعة لاتجاهات الأسواق العالمية والإقليمية من خلال خدمات الإدراج، والتداول، والمقاصة، والتسوية، بالإضافة إلى خدمات شركة وامض والتي تعزز الحلول التقنية القائمة على الابتكار، ومواءمتها مع جميع أنشطة المجموعة.

وتتمثل مدخلات الوظائف الأساسية الأربع في فئات من الموارد والمشاركين في السوق. تشمل فئة المشاركين على سبيل المثال الهيئات التشريعية، بينما تشمل فئة الموارد على كيانات السوق والعمليات والخدمات الداعمة، وتظهر مخرجات العمليات كنتائج تشمل التأثيرات المباشرة على السوق، والمشاركين في السوق.

كما يتضمن نموذج الأعمال التأثيرات على المدى الطويل لتكوين كيان وطني رائد وجزء لا يتجزأ من طموحات رؤية المملكة العربية السعودية 2030، والتحول إلى مركز متميز لجذب رأس المال على الصعيد الإقليمي، وتحقيق أداء مالي متفوق مع فرص نمو هائلة مرتقبة، وتعزيز حضور المملكة على الصعيد الدولي.

006  
نظرة عامة على المجموعة

014  
كلمة رئيس مجلس الإدارة

016  
كلمة الرئيس التنفيذي

019  
الطرح العام الأولي

023  
خُطى واثقة نحو قيادة مسيرة النمو

038  
المراجعة التشغيلية

068  
الحكومة

119  
التقارير المالية

182  
معلومات تكميلية

006  
نظرة عامة على المجموعة

014  
كلمة رئيس مجلس الإدارة

016  
كلمة الرئيس التنفيذي

019  
الطرح العام الأولي

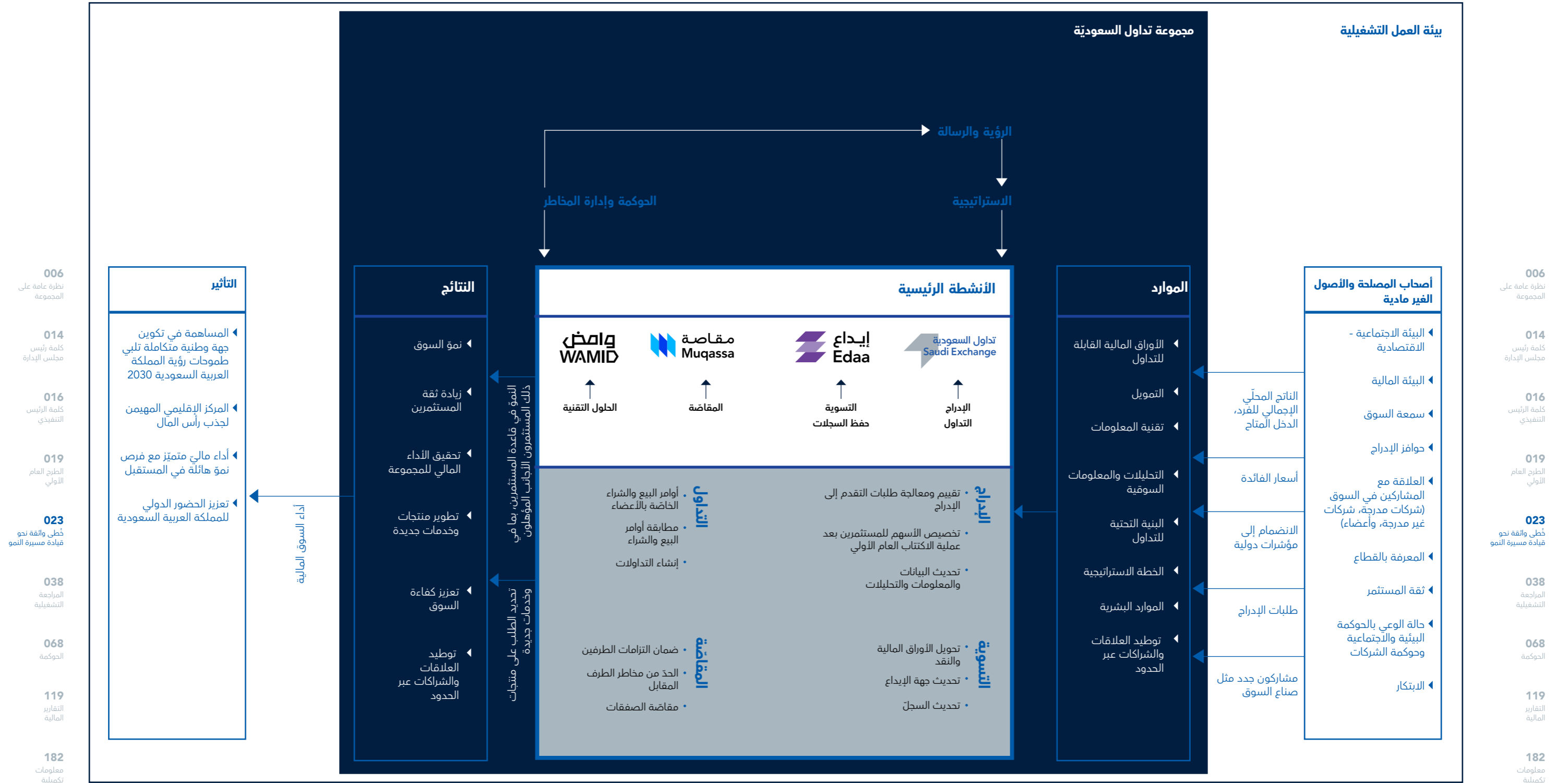
023  
خُطى واثقة نحو قيادة مسيرة النمو

038  
المراجعة التشغيلية

068  
الحكومة

119  
التقارير المالية

182  
معلومات تكميلية





## أصحاب المصلحة

### أصحاب المصلحة في "مجموعة تداول السعودية" هم الأطراف المتأثرة والمؤثرة على الاستراتيجيات والعمليات المختلفة في السوق المالية. كل مجموعة من اصحاب المصلحة يتفاعل أعضائها مع عمليات السوق من خلال قنوات اتصال محددة.

#### المساهمون



قبل عملية الطرح الأولي والتي اكتملت مؤخراً، كان صندوق الاستثمارات العامة (PIF) المساهم الرئيس في مجموعة تداول السعودية. ونتيجة للاكتتاب العام الأولي، قامت المجموعة بطرح 36 مليون سهم ما تمثل 30% من رأس المال للجمهور، عقب ذلك أصبحت المجموعة تمثل فرصة استثمارية إقليمية جذابة جدًا على المدى الطويل، لا سيما في ظل الفرص الواعدة بالازدهار والنمو المستمر للمجموعة.

006  
نظرة عامة على  
المجموعة

#### الموظفون



تتطلب طبيعة الأعمال في المجموعة مهنية عالية ومهارات فردية متميزة، فموظفينا هم محرك النجاح في هذه المنظومة. لذا كان لزاماً علينا خلق بيئة داعمة ومحفزة تدفعهم للإنجاز والإبداع. نحرص دائماً على تعزيز التواصل بيننا وبين موظفينا وتسجيل ردود الأفعال بشكل مستمر في كل ما يخص بيئة العمل كإيجاد أعمال محفزة وملهمة بالشغف و بيئة العمل المحفز والمنتجة والتطوير المهني.

014  
كلمة رئيس  
مجلس الإدارة

016  
كلمة الرئيس  
التنفيذي

#### الجهة التنظيمية



تعمل مجموعة تداول السعودية كمؤسسة ذاتية التنظيم منذ عام 2018م، وتمارس هيئة السوق المالية نوعاً من الرقابة التنظيمية. وتكفل لوائح هيئة السوق المالية وقراراتها التنظيمية عمل السوق بكل شفافية مما يكفل حماية حقوق المساهمين وأصحاب المصالح وتعزيز الثقة بين المشاركين في السوق.

019  
الطرح العام  
الأولي

023  
خُطى واثقة نحو  
قيادة مسيرة النمو

#### وسائل الإعلام



تعتمد المجموعة على البيانات والأخبار الصحفية لنقل المعلومات إلى فئات أصحاب المصلحة، ولا سيما المشاركين في السوق وعامة الناس. ويتولى الصحفيون المتخصصون في مجال الأعمال نشر المعلومات المتعلقة بالسوق، والتي تصدر عادة من مطلبي السوق المالية، حيث تتجلى أهمية هذه المعلومات للمشاركين في السوق، فضلاً عن استخدامها عبر صناعات السياسة وعموم الناس. تعزيزاً لغاياتها وإمكانية الاعتماد عليها، وفي كل الأحوال يجب التأكد من صحة المعلومات ووضوحها ونشرها في الوقت المناسب.

038  
المراجعة  
التشغيلية

068  
الحكومة

#### المجتمع



يُعد المجتمع هو المستفيد الأول من النمو الاقتصادي الذي تحققه أنشطة المجموعة، بالإضافة إلى المساهمة المجتمعية التي تقدمها مجموعة تداول إلى مجموعة واسعة من المستفيدين.

119  
التقارير  
المالية

182  
معلومات  
تكميلية

#### المستثمرون



المستثمرون هم الأفراد أو الكيانات سواء مواطنون أو أجانب الذين يقومون بشراء الأوراق المالية أو بيعها في السوق مما يشكل اهتمامهم المستمر بالتداول عنصراً أساسياً لدوران عجلة السوق. لكسب ثقة المستثمرين تحرص المجموعة على التأكد من سلامة وقوة البنية التحتية للسوق، بالإضافة إلى التأكد من توفر المعلومات الدقيقة والشاملة في الوقت المناسب.

#### الجهات المصدرة



الجهات المُصدرة هي شركات أو كيانات أخرى (بما فيها الحكوميّة) تقوم بإصدار أي نوع من الأوراق الماليّة التي يتم تداولها في السوق المالية. ويشمل ذلك الأسهم، والسندات، وصناديق الاستثمار العقارية المتداولة، وصناديق المؤشرات المتداولة.

#### المشاركين في السوق



المشاركون هم أعضاء الحفظ، أعضاء السوق، أعضاء مقاصة، وشركات الوساطة والذين يقومون بإجراء المعاملات في السوق نيابة عن المستثمرين، حيث تتم الغالبية العظمى من المعاملات في السوق المالية من خلال الوسطاء. ويجري الوسطاء الغالبية العظمى من صفقات السوق المالية.

#### شركاء الأعمال الداخليون



إضافة إلى التعاون مع مجموعة تداول السعوديّة، يجب أن تتفاعل جميع الشركات التابعة مع بعضها بشكل وثيق في سياق أدائها لوظائفها؛ حيث يعد التواصل السلس عامل أساسي في تحقيق الكفاءة.

#### شركاء الأعمال الخارجيون



وقّعت العديد من مذكرات التفاهم مع أسواق مالية عالمية وإقليمية، وشركات مراكز إيداع الأوراق المالية، والتي شاركت فيها المجموعة والشركات التابعة لها. تتيح هذه الاتفاقيات للمستثمرين الأجانب فرصة التداول في السوق المالية السعودية وغيرها من الأسواق المالية التي تسمح بالإدراج المزدوج مع المجموعة وذلك حسب مذكرات التفاهم التي أبرمتها.

#### مزودو البيانات ومصدرو المؤشرات



هم الأطراف الخارجية المرخص لها تقديم المعلومات للمشاركين في السوق، وتشمل خدماتهم توفير معلومات السوق والمؤشرات المخصصة حسب رغبات العملاء.

#### قنوات المشاركة

التقارير الإحصائية، والتقارير السنوية، والبيانات والأخبار الصحفية، والموقع الإلكتروني، المعارض والمؤتمرات الترويجية المتنقلة للمستثمرين، ووسائل التواصل الاجتماعي، ومركز الاتصال.

006  
نظرة عامة على  
المجموعة

#### قنوات المشاركة

الإشعارات، المعارض والمؤتمرات الترويجية المتنقلة، مدير العلاقات، الموقع الإلكتروني، وسائل التواصل الاجتماعي، ورش العمل، والاجتماعات والاجتماعات الإلكترونية.

014  
كلمة رئيس  
مجلس الإدارة

016  
كلمة الرئيس  
التنفيذي

#### قنوات المشاركة

التقارير الإحصائية، والإشعارات، والموقع الإلكتروني، وورش العمل، والاجتماعات، والاجتماعات الإلكترونية.

019  
الطرح العام  
الأولي

023  
خُطى واثقة نحو  
قيادة مسيرة النمو

#### قنوات المشاركة

الاجتماعات، واللجان، ورسائل البريد الإلكتروني

038  
المراجعة  
التشغيلية

#### قنوات المشاركة

مذكرات التفاهم المشتركة، والاجتماعات، والاجتماعات الإلكترونية، ورسائل البريد الإلكتروني، والتقارير.

068  
الحكومة

119  
التقارير  
المالية

#### قنوات المشاركة

وأفصاحات الشركات، والمواقع الإلكترونية، والبيانات والأخبار الصحفية والبريد الإلكتروني والاجتماعات.

182  
معلومات  
تكميلية

## الاستراتيجية

بالتزامن مع عملية التحول في هيكل المجموعة الجديد، تم إطلاق استراتيجية مطورة ستمتد للأعوام 2021م - 2025م. ستواصل الاستراتيجية المعدلة مسيرة تحقيق أهداف وخطط التوسع للمجموعة وذلك وفقا للخصائص الأساسية للاستراتيجية السابقة.

وانطلاقا من أهمية الالتزام بالعمل على الاستراتيجية المعتمدة بما يعكس طموحات المساهمين وأصحاب المصلحة، تعتزم المجموعة الاستمرار في تنفيذ استراتيجياتها وتحديثها بشكل مستمر على أساس الأهداف الاستراتيجية التالية:



## النمو والتنوع

تعزيز أداء المجموعة من خلال استحداث فئات أصول ومنتجات وخدمات جديدة، بالإضافة إلى تطوير الخدمات والمنتجات الحالية وتنوع مزيج الأعمال لزيادة تحسين تدفق الإيرادات.

## التكامل

الاستفادة من تكامل نموذج الأعمال الخاص بنا لتوسيع قاعدة الشراكات والعلاقات المحلية، الإقليمية والدولية، والعمل على تطوير وسائل الاتصال مع أصحاب المصلحة، والأسواق المالية العالمية.

## القدرة والكفاءة

إدارة عالية الكفاءة، وعمليات تشغيلية مرنة تتطور بإطراد في بيئة عالمية تنافسية للاستفادة من فرص الأعمال، وزيادة الكفاءة، والحد من المخاطر.

## بناء القدرات والبناء التنظيمي

تعزيز القدرات والكفاءات البشرية وتطوير مواردها وأنظمتها بالتعاون مع جميع أصحاب المصلحة

## التوسع الاستراتيجي

تطوير وتنويع الأعمال والابتكارات المستدامة عبر اغتنام فرص التوسع

## الابتكار والرقمنة

تطوير السوق المالية السعودية من خلال الابتكارات والحلول الرقمية، والاستفادة من الفرص المحلية والخارجية

## الإبداع

تزويد المُصدرين والمستثمرين بخدمات ذات قيمة مضافة؛ وتطوير الشراكات والروابط مع جهات إبداع الأوراق المالية

## المقاصة

الحد من مخاطر المعاملات في السوق المالية؛ وتعزيز وتنويع خدمات المقاصة بما ينسجم مع أفضل الممارسات العالمية

## معلومات السوق

تزويد أصحاب المصلحة بمنتجات وخدمات عالية الجودة لمعلومات السوق ؛ وذلك بهدف تشكيل سوق زاخرة بالمعلومات

## الإدراج والتداول

تعزيز نطاق عروض المنتجات والخدمات؛ وطرح فئات أصول جديدة تساهم في تطوير استراتيجيات الاستثمار المبتكرة

006  
نظرة عامة على المجموعة014  
كلمة رئيس مجلس الإدارة016  
كلمة الرئيس التنفيذي019  
الطرح العام الأولي023  
خُطى واثقة نحو قيادة مسيرة النمو038  
المراجعة التشغيلية068  
الحكومة119  
التقارير المالية182  
معلومات تكميلية006  
نظرة عامة على المجموعة014  
كلمة رئيس مجلس الإدارة016  
كلمة الرئيس التنفيذي019  
الطرح العام الأولي023  
خُطى واثقة نحو قيادة مسيرة النمو038  
المراجعة التشغيلية068  
الحكومة119  
التقارير المالية182  
معلومات تكميليةتداول السعودية  
Saudi Exchangeتداول السعودية  
Saudi Exchangeمقاصة  
Muqassaإبداع  
Edaaوامض  
WAMIDمجموعة تداول السعودية  
Saudi Tadawul Groupمجموعة تداول السعودية  
Saudi Tadawul Group

تزامن إطلاق الهيكلة الجديدة للمجموعة مع تحدٍ جديد يتمثل في صياغة استراتيجية جديدة تعكس قوة السوق المالية بما يتناسب مع طموح رؤية المملكة 2030، حيث اعتمدت المجموعة سابقاً استراتيجية أساسية للفترة بين عامي 2018م - 2022م وبعد إعلان الهيكلة الجديدة للمجموعة وشركائها التابعة أصبح من اللازم العمل على استراتيجية متوسطة إلى طويلة المدى من خلال تحديث وتطوير بعض ركائز الاستراتيجية المعتمدة، حيث أطلقت المجموعة استراتيجيتها المحدثة في شهر يونيو من عام 2021م، والتي تمتد حتى عام 2025م. كما تتميز هذه الاستراتيجية المحدثة ببعض الركائز الأساسية للاستراتيجية المعتمدة.

006

نظرة عامة على المجموعة

014

كلمة رئيس مجلس الإدارة

016

كلمة الرئيس التنفيذي

019

الطرح العام الأولي

023

خُطى واثقة نحو قيادة مسيرة النمو

038

المراجعة التشغيلية

068

الحكومة

119

التقارير المالية

182

معلومات تكميلية

استندت الخطة الإستراتيجية السابقة للفترة بين عامي 2018م - 2022م على محركات القيمة، والركائز والمبادرات الاستراتيجية. وقد شهدت تلك الفترة تحقيق العديد من الإنجازات مثل إطلاق شركة مقاصة، وإطلاق سوق المشتقات وغيرها من المنتجات الجديدة، والتوقيع على شراكات مع أسواق مالية أخرى وجهات إيداع للأوراق المالية، والانضمام إلى مؤشرات أسواق عالمية ناشئة. ولا يعتبر إطار عمل الاستراتيجية المحدثة انفصالاً تافهاً عن الإطار السابق، بل يعتبر خطوة تطورية منه.

وتمثلت إحدى التطورات الاستراتيجية لمجموعة تداول السعودية في المضي قدماً في عملية طرح العام الأولي في شهر ديسمبر من عام 2021م، حيث تطلبت هذه الخطوة قدرًا كبيراً من الاستعداد كمرحلة تالية من تطورات الاستراتيجية، وتتويجاً للعديد من التطورات والتحولت التي مرت بها شركات المجموعة على مدار السنوات القليلة الماضية. يندرج التكامل في إطار أهدافنا الاستراتيجية، حيث ويؤدي ذلك إلى تعميق مشاركة الأفكار العالمية، وتكوين رأس مال عبر الأسواق المالية الكبرى. ويسهم تعزيز صورتنا في أذهان المستثمرين الدوليين في جعلنا جسر يربط بين المستثمرين الإقليميين والمجتمع العالمي للمستثمرين. وتعتزم المجموعة على تعزيز مكانتها كمركز متميز لتكوين رأس المال في المنطقة مستفيدة من الطرح العام الأولي لتحقيق هذا الهدف.

وعلى غرار الإستراتيجية السابقة، يتمثل المستوى التالي لهيكلية الاستراتيجية في الركائز الاستراتيجية والتي خضعت لبعض التعديلات. ومع الهيكلة الجديدة للمجموعة، تمتلك كل من المجموعة والشركات التابعة لها ركائز ترتبط بها ارتباطاً وثيقاً.

ويتسم نموذج أعمالنا بالتكامل والتنوع الرأسي، وقد صُنفت وظائف المجموعة وفق عدد من العمليات الرئيسية، مثل الإدراج، والتداول، والإيداع، ومعلومات السوق والتسوية والمقاصة وغيرها، وتندرج العديد من هذه الوظائف تحت مظلة "ما بعد التداول". وقد احتضن النموذج جميع الوظائف الأساسية، والخدمات الداعمة، وإمكانات الابتكار في المجموعة.

## نظرة على البيئة التشغيلية والسوق والاقتصاد

شهد الاقتصاد العالمي خلال عام 2021م تعافياً ملحوظاً بعد الركود الذي عصف به في العام السابق. وتتفاوت مستويات التعافي بين مختلف الدول والمناطق حول العالم، ويرجع التفاوت بشكل أساسي إلى توفر اللقاحات وسهولة الحصول عليها. كما أسهمت برامج السياسات النقدية والمالية للدول المتقدمة في دعم تحقيق الانتعاش الاقتصادي المنشود.

### الاقتصاد العالمي

على غرار ما جرى في عام 2020م، استمرت جائحة فيروس كورونا (كوفيد-19) في عام 2021م، وسبل احتواء تأثيراتها، في تحديد العوامل الرئيسية للبدء الاقتصادي في جميع أنحاء العالم. توقع صندوق النقد الدولي في تقرير "الاتفاق الاقتصادية العالمية" الصادر في يناير 2022 تعافي الاقتصاد العالمي بنسبة 5.9% في عام 2021، في انعكاس للانعكاش الذي شهدناه في عام 2020.

وكان من المتوقع أن تتفاوت نسب النمو بشكل كبير بين مختلف مجموعات الدول.

بلغت حصيلة الوفيات نتيجة الإصابة بفيروس كورونا في الربع الأخير من عام 2021م مستويات منخفضة غير مسبوقة. وعلى الرغم من اختلاف معدلات الحصول على لقاح فيروس كورونا بين الدول، إلا أن انتشاره لعب دوراً هاماً في التصدي للجائحة. وشكل ظهور المتحور الجديد "أوميكرون" في أواخر شهر نوفمبر من عام 2021 تهديداً للتعافي الاقتصادي العالمي.

حقق الاقتصاد السعودي أداءً جيداً خلال عام 2021م بفضل النمو في القطاع غير النفطي والارتفاع في أسعار النفط.

### معدلات النمو المتوقعة في الدول والمناطق الرئيسية

الدولة/المنطقة	نمو الناتج المحلي الاجمالي		
	2020م (%)	2021م (%)	2022م (%)
العالم	-3.1	5.9	4.4
الولايات المتحدة الأمريكية	-3.4	5.6	4.0
منطقة اليورو	-6.4	5.2	3.9
اليابان	-4.5	1.6	3.3
المملكة المتحدة	-9.4	7.2	4.7
الصين	2.3	8.1	4.8
الهند	-7.3	9.0	9.3
روسيا	2.7	4.5	2.8
منطقتا الشرق الأوسط وآسيا الوسطى	-2.8	4.2	4.3

المصدر: آفاق الاقتصاد العالمي ؛ نوفمبر 2021م

006

نظرة عامة على المجموعة

014

كلمة رئيس مجلس الإدارة

016

كلمة الرئيس التنفيذي

019

الطرح العام الأولي

023

خُطى واثقة نحو قيادة مسيرة النمو

038

المراجعة التشغيلية

068

الحكومة

119

التقارير المالية

182

معلومات تكميلية



خُطى واثقة نحو قيادة مسيرة النمو

**معدلات النمو المتوقعة بحسب الفئات الاقتصادية**

	2022	2021	2020
الاقتصادات المتقدمة	3.9	5.0	-4.5
الأسواق الناشئة والاقتصادات ذات الدخل المتوسط	4.8	6.5	-2.0
الدول النامية منخفضة الدخل	5.3	3.1	0.1

المصدر: آفاق الاقتصاد العالمي ؛ نوفمبر 2021

في الدول المتقدمة، تم سنّ سياسات مالية ونقدية للتخفيف من تأثير الجائحة، وفي تطور غير مسبوق على مدى عدة عقود، تعمل السياسات المالية والنقدية على قدم وساق لمكافحة الأزمة.

ويتوقع تقرير آفاق الاقتصاد العالمي أن يصل معدل النمو العالمي إلى 5.9% في عام 2022م، ويرجع أن تصل هذه النسبة في الاقتصادات المتقدمة إلى 5.9%، وإلى 6.5% في الأسواق الصاعدة والدول النامية. وفي المقابل، يرجح أن تتفاوت معدلات الانتعاش، وأن تقلّ مستويات المعيشة - حتى في بعض الدول المتقدمة - عن مستوياتها ما قبل الجائحة. تعتبر الصين أكبر العوامل المؤثرة في متوقية التوقعات؛ حيث تشكل المحرك الأكبر للنمو الاقتصادي، ويتوقع أن تمثل حوالي 30% من إجمالي النمو في عام 2021م. وستخّتم أي عراقيل يتعرض لها الاقتصاد الصيني بتأثيراتها الكبيرة على الصعيد العالمي.

وبحسب تقرير آفاق الاقتصاد العالمي، فإن تحسن الظروف الاقتصادية والصحية يجب أن يدفع الحكومات نحو الابتعاد عن تقديم دعم الطوارئ، إلى تدابير أكثر استهدافًا. وتزداد حدّة القلق من الدّين العالمي مع ارتفاع إجمالي قيمته إلى حوالي 300 تريليون دولار أميركي في يونيو 2021م.

**038**

المراجعة

التشغيلية

**068**

الحكومة

**119**

التقارير

المالية

**182**

معلومات

تكميلية

## الاقتصاد السعودي

بعد الانكماش بنسبة 4.1% في عام 2020م، يتوقع أن يسجل الاقتصاد السعودي نموًا بنسبة 2.9% في عام 2021م، ويرجع ذلك جزئيًا إلى النمو القوي الذي تشهده القطاعات غير النفطية. تمكنت العديد من القطاعات الفرعية غير النفطية من النمو نتيجة لتخفيف القيود المفروضة بسبب جائحة كورونا وذلك بفضل اللقاح، وعودة ثقة المستهلكين والشركات. جاء ارتفاع أسعار النفط سببًا مساهمًا آخر، وفي إطار رؤيتها لعام 2030م، تبذل المملكة العربية السعودية جهودًا طموحة لتنويع اقتصادها، والحد من اعتمادها على النفط ومشتقاته.

ويلعب صندوق الاستثمارات العامة، صندوق الاستثمار السيادي للمملكة العربية السعودية، دورًا أساسياً في التحويل والتغيير في الاقتصاد السعودي، ويقود الجهود المبدولة لتحقيق أهداف رؤية 2030، وقد أنشأ الصندوق أكثر من 10 شركات في 30 قطاعًا، وتعمل بعض هذه الشركات في قطاعات جديدة على الاقتصاد السعودي، مما يعزز خطى التنويع. تشمل هذه القطاعات الطاقة المتجددة، وتحلية المياه، والسياحة، والترفيه، والعقارات، والخدمات اللوجستية، وتقنية المعلومات. تعد العقارات القطاع الذي يُظهر المعدل الأقوى من النمو، ما ينسجم مع أهداف رؤية 2030 المتمثلة في زيادة ملكية المنازل إلى 70%. كما وفرت المشاريع التي أطلقها صندوق الاستثمارات العامة 331 ألف فرصة عمل مباشرة وغير مباشرة.

وبفضل الانتعاش المحلي وارتفاع أسعار النفط، يتوقع أن يصل إجمالي الإيرادات العامة، والتي تقدّر بنحو 930 مليار ريال سعودي في عام 2021م، إلى 1,045 مليار ريال سعودي في عام 2022م. وقد يصل فائض الميزانية في عام 2022م إلى 90 مليار ريال سعودي (2.5% من الناتج المحلي الإجمالي)، مقارنةً بعجز في الميزانية بقيمة 85 مليار ريال سعودي (2.7% من الناتج المحلي الإجمالي) لعام 2021م. ويرجح أن تبقى قيمة الدين العام في سنة 2022م كما هي عليه في عام 2021م عند 938 مليار ريال سعودي.

وارتفعت أرباح الصادرات من 652 مليار ريال سعودي في عام 2020م إلى ما يقدر بنحو 935 مليار ريال سعودي في عام 2021م، ومع ارتفاع عائدات الصادرات من القطاعات النفطية وغير النفطية، تتوقع المملكة أن يصل الحساب الجاري إلى 121 مليار ريال سعودي (3.8% من الناتج المحلي الإجمالي) في عام 2021م. كما يتوقع أن يسهم ارتفاع الطلب في عام 2021م في تعزيز عدة قطاعات مثل السفر والمطاعم والسياحة والترفيه، ويأتي ذلك مدفوعًا بارتفاع معدلات التطعيم، وتخفيف قواعد التباعد الاجتماعي.

بشكل نسبي، نجا القطاع المصرفي السعودي من العاصفة التي أثارتها جائحة فيروس كورونا (كوفيد-19)، على عكس المصارف الغربية التي لم تكن بمنأى عن التأثيرات، وانخفضت تقييماتها بشكل حاد. وفيما يخص المصارف السعودية، جاء انخفاض تقييماتها بشكل أقل، وهي تقترب حاليًا من مستوياتها ما قبل الجائحة. في الواقع، نجحت بعض المصارف في تحظي هذه الأزمة، ولم تقف الجائحة حائلًا دون تحقيق البنك الأهلي السعودي، أكبر بنك في المملكة، لأعلى أرباحه على الإطلاق في عام 2020م. وبالترتيب، تمثلت جوانب نمو القطاع في الرهن العقاري السكني، وإقراض الشركات، وإقراض الدولة. كما ازداد تمويل الرهن العقاري بمعامل 17 منذ عام 2016م. وتمثلت إحدى مجالات النمو الأخرى بإقراض المشاريع الصغيرة والمتوسطة بدعم من برنامج "كفالة".

**أداء السوق في عام 2021م**

السوق الرئيسية	% الارتفاع مقارنةً بعام 2020م	نمو – السوق الموازية	% الارتفاع مقارنةً بعام 2020م
مؤشر "تاسي"	29.83	مؤشر "نموّ- حد أعلى"	-1.03
القيمة السوقية	9.97	القيمة السوقية	56.24
قيمة الأسهم المتداولة	7.09	قيمة الأسهم المتداولة	59.76

خُطى واثقة نحو قيادة مسيرة النمو

## السوق المالية السعودية

تعتبر السوق المالية السعودية أكبر سوق مالية في منطقة دول مجلس التعاون لدول الخليج العربية، فضلًا عن أنها تصنف ضمن الأسواق المالية الرائدة على مستوى العالم. تلعب السوق دورًا محوريًا في الاقتصاد السعودي، وأخر رئيسيًا في تحقيق أهداف رؤية 2030. تجدر الإشارة إلى أن السوق المالية السعودية انضمت إلى ثلاثة مؤشرات عالمية للأسواق الناشئة وهي "موتسي راسل" و"مورجان ستانلي كابيتال إنترناشيونال" و"ستاندرد آند بورز"؛ وهي كذلك عضو منتسب في كل من المنظمة الدولية لهيئات الأوراق المالية، والاتحاد الدولي للبورصات، واتحاد البورصات العربية.

**006**

نظرة عامة على

المجموعة

**014**

كلمة رئيس

مجلس الإدارة

**016**

كلمة الرئيس

التنفيذي

**019**

الطرح العام

الأولي

**023**

خُطى واثقة نحو

قيادة مسيرة النمو

**038**

المراجعة

التشغيلية

**068**

الحكومة

**119**

التقارير

المالية

**182**

معلومات

تكميلية

## مكانة رائدة بين أسواق المال العالمية

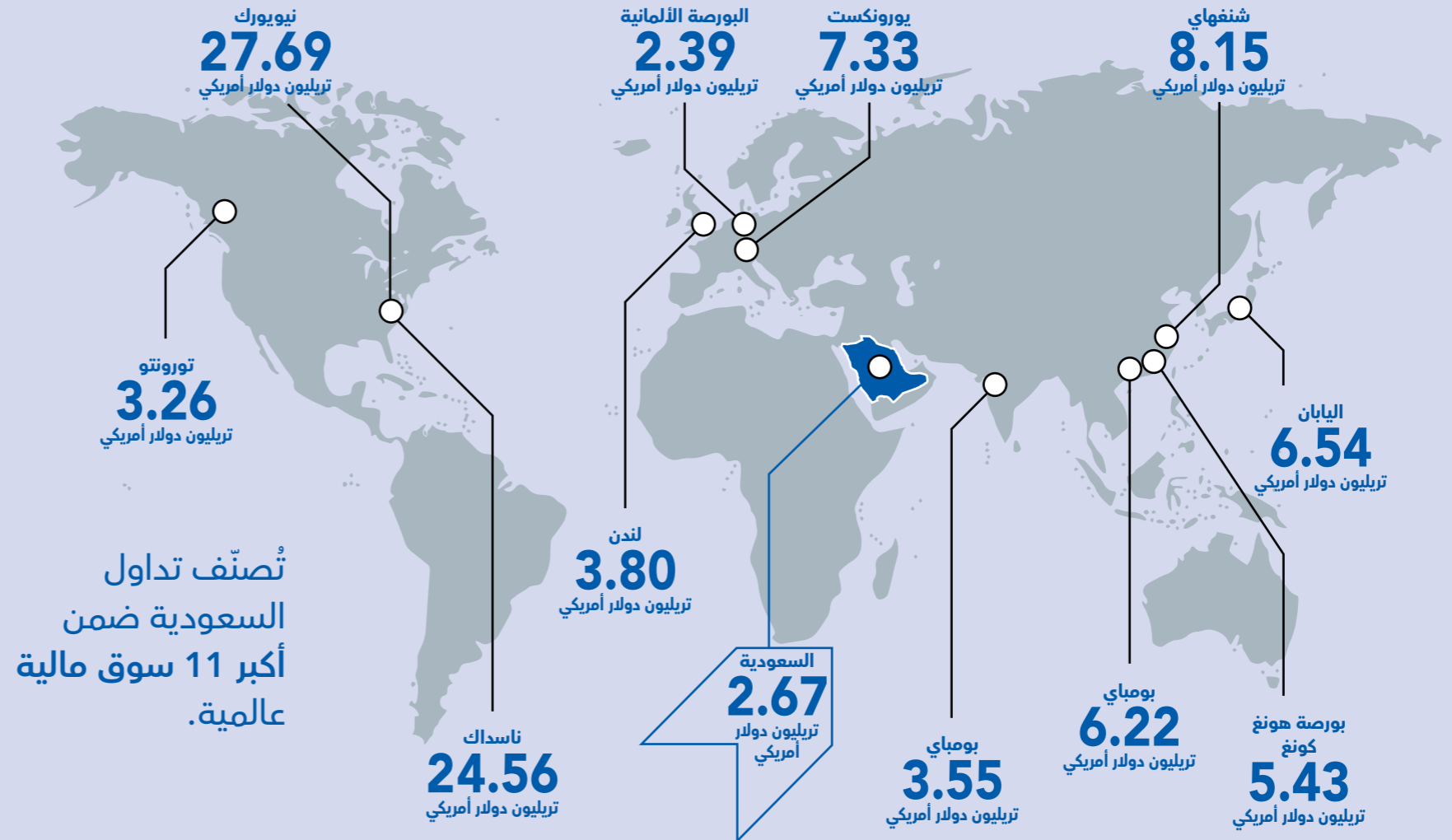
قائمة أكبر 11 سوق مالية في العالم

أسواق الأوراق المالية في مجلس التعاون لدول الخليج العربية

السعودية	2,671	(مليار دولار أمريكي)
أبوظبي	443	(مليار دولار أمريكي)
قطر	194	(مليار دولار أمريكي)
الكويت	137	(مليار دولار أمريكي)
دبي	112	(مليار دولار أمريكي)
البحرين	29	(مليار دولار أمريكي)
مسقط	19	(مليار دولار أمريكي)

تشكل السوق المالية السعودية 74.11% من القيمة السوقية الإجمالية في مجلس التعاون لدول الخليج العربية.

المصدر: الاتحاد الدولي للبورصات، كما في نهاية ديسمبر 2021م



تُصنّف تداول السعودية ضمن أكبر 11 سوق مالية عالمية.



تحتل تداول السعودية المرتبة الثالثة كأكبر سوق مالية من بين نظيراتها في الأسواق الناشئة من حيث القيمة السوقية.

للمشاركة في الفرص الاستثمارية الرائدة، ومشاريع الخصخصة وتطوير البنية التحتية.

وفي الوقت نفسه، يتوقع أن يبقى الدَّين العام للمملكة على حاله عند 938 مليار ريال سعودي، أو 25.9% من الناتج المحلي الإجمالي في عام 2022م. لا تزال نسبة الدين العام للمملكة إلى الناتج المحلي الإجمالي أقل بكثير من نظيرتها في الاقتصادات المتقدمة والدول الأوروبية ودول الشرق الأوسط الأخرى، وهو الاتجاه المتوقع استمراره في المستقبل. وخلال العام، صدر ما مجموعه 96 مليار ريال سعودي من الديون الحكومية الجديدة، وكان ذلك كافياً لسد العجز المالي، ما ألغى الحاجة إلى السحب من الودائع الحكومية المودعة في البنك المركزي السعودي.

ويتوقع أن يصل فائض الميزانية إلى 90 مليار ريال سعودي في عام 2022م، وأن تستمر الفوائض في السنوات اللاحقة. ستستخدم فوائض الميزانية لتعزيز

الاحتياطات الحكومية، فضلاً عن دعم صناديق التنمية؛ بينما ستوجه إصدارات الديون الجديدة نحو سداد أصول الديون. تُصاغ خطة الاقتراض السنوية في سياق استراتيجية الديون متوسطة الأجل، ويرجع أن تظل مستويات الدين العام ثابتة على المدى المتوسط، وقد تتجاوز الودائع الحكومية في البنك المركزي السعودي التوقعات الأولية في عام 2022م، موصلةً النمو بفضل الفوائض المتوقعة في عامي 2023م و 2024م.



حفل إدراج شركة أعمال المياه والطاقة الدولية "أكوا باور"



حفل إدراج شركة مطاعم بيت الشطيرة للوجبات السريعة "برغرايزرز"



حفل إدراج شركة التنمية الغذائية

سعودي في العام المالي 2024م. ويأتي ذلك إضافة إلى الاستثمارات المستمرة في المشاريع الضخمة، وبرامج تحقيق رؤية المملكة 2030. العديد من الفرص ستمنح لصناديق التنمية والقطاع الخاص

وتسعى الحكومة للحفاظ على سقف الإنفاق المعتمدة العام الماضي على المدى المتوسط، ويتوقع أن تصل النفقات إلى حوالي 955 مليار ريال سعودي للعام المالي 2022م، و951 مليار ريال

عمليات الطرح العام الأولي والإدراجات الجديدة:

السوق الرئيسية "تاسي"

عمليات الإدراج الجديدة 9

عمليات الطرح العام الأولي 9

نمو - السوق الموازية

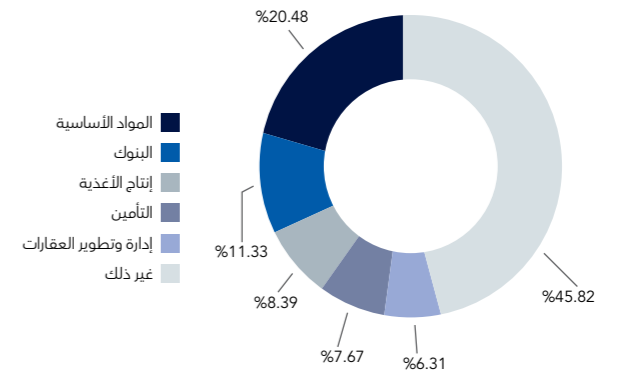
عمليات الطرح العام الأولي 6

عمليات الإدراج الجديدة 11

الاقتصاد السعودي - نظرة إلى المستقبل

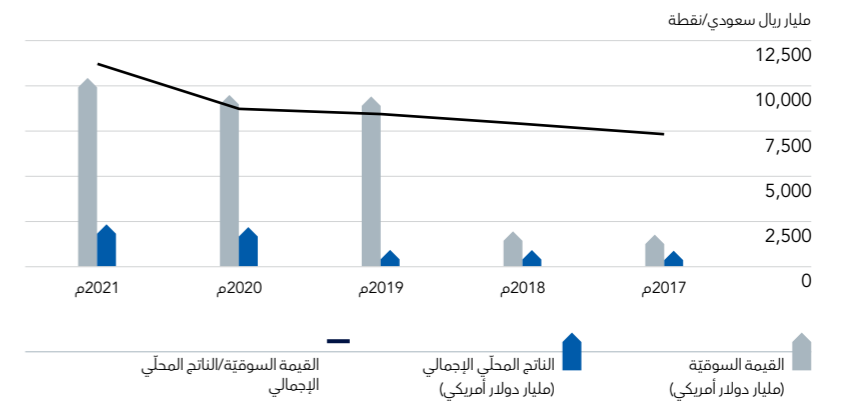
توقعت وزارة المالية السعودية في بيانها التمهيدي نمو الناتج المحلي الإجمالي بنسبة 7.5% في عام 2022م، بناءً على افتراض عودة النشاط الاقتصادي إلى طبيعته، ما سيعزز النمو الصحي في القطاع غير النفطي. كما يرجح أن يسجل الميزان التجاري للمملكة نمواً، كما يتضح من التطورات الإيجابية التي شهدتها عام 2021م، ويضاف ذلك إلى نمو قطاع النفط بفضل الزيادة المتوقعة في حصة المملكة من الإنتاج النفطي بداية من عام 2022م بحسب اتفاقية منتجي أوبك بلس، إلى جانب استقرار الطلب العالمي.

قيمة الاسهم المتداولة لأكبر خمس قطاعات



006  
نظرة عامة على المجموعة

أداء السوق بين عامي 2017م - 2021م



014  
كلمة رئيس مجلس الإدارة

016  
كلمة الرئيس التنفيذي

019  
الطرح العام الأولي

023  
خُطى واثقة نحو قيادة مسيرة النمو

عدد المستثمرين الأجانب المؤهلين:

السنة	عدد المستثمرين الأجانب المؤهلين
2020م	2,333
2021م	2,658

038  
المراجعة التشغيلية

068  
الحكومة

119  
التقارير المالية

182  
معلومات تكميلية

006  
نظرة عامة على المجموعة

014  
كلمة رئيس مجلس الإدارة

016  
كلمة الرئيس التنفيذي

019  
الطرح العام الأولي

023  
خُطى واثقة نحو قيادة مسيرة النمو

038  
المراجعة التشغيلية

068  
الحكومة

119  
التقارير المالية

182  
معلومات تكميلية



واليوم، تمتلك المجموعة جميع المقومات التي تمكنها من اغتنام فرص التحول الكبير التي تشهدها السوق السعودية بما يسهم في تسريع نموها، وتحسين أدواتها التشغيلية والمالية، وتنويع عروضها عالمية المستوى على صعيد الطول والتقنيات، وتوسيع قاعدة عملائها محلياً وإقليمياً ودولياً.

سُوي في العام 2021م، مدفوعاً بزيادة السيولة الناتج عن زيادة عدد المستثمرين وارتفاع عدد الشركات المدرجة في السوق الرئيسية

وأدى تحول مجموعة تداول السعودية إلى مجموعة قابضة وطرح أسهمها في السوق الرئيسية لتداول السعودية إلى ترسيخ أسس النمو على المستوى العالمي. وتواصل المجموعة تنفيذ استراتيجيتها، وتعزيز البنية التحتية للسوق المالية، وتوفير أفضل الخدمات لجميع المشاركين في السوق.

وقد تجلت مرونة وجاذبية السوق المالية السعودية في الزيادة الملحوظة بعدد الشركات المدرجة في السوق الرئيسية لتداول السعودية، وارتفاع المتوسط اليومي لقيمة الأسهم المتداولة في هذه السوق أيضاً.

- شهد عام 2021 ارتفاعاً كبيراً في أنشطة الطرح العام، ولا سيما في النصف الثاني منه، وهو ما يعكس البيئة الاستثمارية الجاذبة لسوق المملكة والمنطقة عموماً.
- ارتفع المتوسط اليومي لقيمة الأسهم المتداولة في السوق الرئيسية لتداول السعودية بنسبة 7.5% على أساس

## أبرز مؤشرات النتائج المالية

الفترة المنتهية في 31 ديسمبر - مليون ريال سعودي

	2021م	2020م
إيرادات التداول	810.5	755.5
إيرادات غير مرتبطة بالتداول	355.5	324.1
الإيرادات التشغيلية	1,166.1	1,079.6
المصروفات التشغيلية	554.2	536.5
الأرباح قبل احتساب مصاريف الاستهلاك والإطفاء والفوائد والضرائب (EBITDA)	668.9	591.4
هامش الأرباح قبل احتساب مصاريف الاستهلاك والإطفاء والفوائد والضرائب (EBITDA) (%)	57	55
صافي الربح بعد الزكاة	587.7	500.5
هامش صافي الربح بعد الزكاة (%)	50	46
ربحية السهم (ريال سعودي)	4.90	4.17



شاه روكھ قريشي  
مدير عام الإدارة العامة للمالية

يعكس الأداء المالي القوي لمجموعة تداول السعودية خلال عام 2021م تقدمنا المتواصل في تنفيذ خططنا للنمو، والتي تنسجم مع أهداف برنامج تطوير القطاع المالي والرؤية الطموحة للمملكة العربية السعودية للعام 2030م.

فقد بلغ صافي أرباح المجموعة بعد احتساب الزكاة 587.7 مليون ريال سعودي في عام 2021، بزيادة قدرها 17.42% على أساس سنوي مقارنة مع 500.5 مليون ريال سعودي في عام 2020م. ويُعزى ذلك إلى قوة أداء السوق المالية السعودية خلال عام 2021م.

## ومن أبرز النتائج المالية التي سجلتها المجموعة خلال العام:

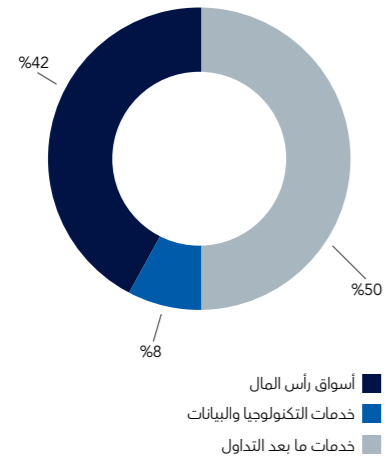
- ارتفعت الإيرادات التشغيلية بنسبة 8.01% عن العام السابق، مدفوعة بشكل أساسي بالنمو الإيجابي في خدمات التداول وخدمات ما بعد التداول ورسوم الإدراج.
- ارتفع إجمالي الربح بنسبة 8.79% على أساس سنوي ليصل إلى 820.7 مليون ريال سعودي في العام 2021م، مقارنةً بـ 754.4 مليون ريال سعودي في العام 2020م.
- ارتفع الربح التشغيلي بنسبة 12.64% على أساس سنوي ليصل إلى 611.8 مليون ريال سعودي في العام 2021م، ويعود ذلك بشكل أساسي بتحقيق المجموعة زيادة معتدلة في المصروفات العمومية والإدارية.
- ارتفعت الأرباح قبل احتساب مصاريف الاستهلاك والإطفاء والفوائد والضرائب (EBITDA) بنسبة 13.10% على أساس سنوي لتصل إلى 668.9 مليون ريال سعودي.
- انخفضت مصاريف الزكاة بنسبة 20.75%، ويعود ذلك بشكل أساسي إلى تحسين الأصول المالية للمجموعة خلال العام 2021م.

وتلتزم مجموعة تداول السعودية، بصفتها شركة مدرجة، بتعزيز العوائد لمساهميها ومنحهم أرباح مجزية. وعلى خلفية الأرباح القوية التي حققتها المجموعة، اقترح مجلس إدارتها توزيع أرباح بقيمة 3 ريالات سعودية للسهم الواحد في عام 2021، لترتفع بذلك ربحية السهم إلى 4.90 ريال سعودي مقارنة مع 4.17 ريال سعودي في العام السابق.

# المراجعة التشغيلية

## مقدمة المدير المالي

## الإيرادات القطاعية (%)

006  
نظرة عامة على  
المجموعة014  
كلمة رئيس  
مجلس الإدارة016  
كلمة الرئيس  
التنفيذي019  
الطرح العام  
الأولي023  
خُطى وثيقة نحو  
قيادة مسيرة النمو038  
المراجعة  
التشغيلية068  
الحوكمة119  
التقارير  
المالية182  
معلومات  
تكميلية

## خدمات التكنولوجيا والبيانات

تتمثل أنشطة هذا القطاع في تنمية الأعمال المرتبطة بخدمات التكنولوجيا التي تتضمن تقديم معلومات تداول ذات جودة عالية وفي الوقت الحقيقي، وبيانات مرجعية، ومؤشرات السوق ومعلومات مالية للمجتمع المالي، وحلول التقنية المالية، والبحث والتطوير في مجال الهندسة والتكنولوجيا، وأبحاث السوق واستطلاعات الرأي. تغطي وحدة أعمال هذه الإيرادات من خدمات التكنولوجيا والبيانات.

## المعلومات القطاعية

تعمل الشركة فقط في المملكة العربية السعودية. ولأغراض إدارية، تم تنظيم المجموعة إلى قطاعات أعمال على أساس الخدمات المقدمة. وفيما يلي قطاعات التقرير الخاصة بالمجموعة:

## أسواق رأس المال

تتمثل أنشطة هذا القطاع في عمولة تداول الأوراق المالية والمشتقات، ورسوم القبول من الإدراج الأولي وزيادة رأس المال الإضافية، والرسوم السنوية المحملة على الأوراق المالية المتداولة في أسواق المجموعة، والرسوم من خدمات السوق الثانوية.

## خدمات ما بعد التداول

تتمثل أنشطة هذا القطاع بالأعمال المتعلقة بتسجيل المحافظ الاستثمارية في نظام الإيداع والتسوية، وتسجيل ملكيتها وإيداعها، ونقل ملكيتها وتسويتها ومقاصتها وحفظها، وتسجيل أي قيد من قيود الملكية على الأوراق المالية المودعة، والارتباط مع أعضاء السوق ووكلاء التسوية بنظام الإيداع والتسوية. كذلك ربط وإدارة سجلات مصدري الأوراق المالية وتنظيم الجمعيات العامة للمصدرين بما في ذلك خدمة التصويت عن بعد لتلك الجمعيات وتقديم التقارير والإشعارات والمعلومات بالإضافة إلى تقديم أي خدمة أخرى ذات صلة بأنشطته يرى تقديمها وفقاً لنظام السوق المالية. تغطي وحدة أعمال هذه الإيرادات من خدمات ما بعد التداول.

## نظرة على قائمة الربح أو الخسارة

الفترة المنتهية في 31 ديسمبر - مليون ريال سعودي

	2021م	2020م
الإيرادات التشغيلية	1,166.1	1,079.6
المصروفات التشغيلية	497.2	488.3
الأرباح قبل احتساب مصاريف الاستهلاك والإطفاء والفوائد والضرائب (EBITDA)	668.9	591.4
هامش الأرباح قبل احتساب مصاريف الاستهلاك والإطفاء والفوائد والضرائب (EBITDA) (%)	57	55
مصروفات الاستهلاك والإطفاء	57.0	48.2
الأرباح قبل احتساب مصاريف الفوائد والضرائب (EBIT)	611.8	543.2
هامش الأرباح قبل احتساب مصاريف الفوائد والضرائب (EBIT) (%)	52	50
إيرادات الاستثمارات وإيرادات أخرى	45.4	43.0
خسارة من الشركات الزميلة	(3.3)	(2.1)
الزكاة	66.2	83.6
صافي الربح بعد الزكاة	587.7	500.5
هامش صافي الربح بعد الزكاة (%)	50	46
ربحية السهم (ريال سعودي)	4.90	4.17

006  
نظرة عامة على  
المجموعة014  
كلمة رئيس  
مجلس الإدارة016  
كلمة الرئيس  
التنفيذي019  
الطرح العام  
الأولي023  
خُطى وثيقة نحو  
قيادة مسيرة النمو038  
المراجعة  
التشغيلية068  
الحوكمة119  
التقارير  
المالية182  
معلومات  
تكميلية

## نظرة على قائمة المركز المالي

الفترة المنتهية في 31 ديسمبر - مليون ريال سعودي

	2021م	2020م
نقد وما في حكمه	76.2	96.8
الاستثمارات	2,687.0	3,204.8
أصول أخرى	780.1	791.5
إجمالي الموجودات	3,543.3	4,093.1
إجمالي المطلوبات	450.9	458.5
إجمالي حقوق الملكية	3,092.4	3,634.6
المقاييس الرئيسية		
العائد على الملكية (%)	17	15
العائد على الأصول (%)	15	13

## التميز التشغيلي

تلعب التقنية والابتكار دوراً محورياً في استراتيجية مجموعة تداول السعودية وعملياتها. ويتم تبني الاستراتيجية التقنية على مستوى المجموعة بشكل عام.

006  
نظرة عامة على  
المجموعة014  
كلمة رئيس  
مجلس الإدارة016  
كلمة الرئيس  
التنفيذي019  
الطرح العام  
الأولي023  
خُطى وثيقة نحو  
قيادة مسيرة النمو038  
المراجعة  
التشغيلية068  
الحكومة119  
التقارير  
المالية182  
معلومات  
تكميلية

### نفذت عدة مشاريع ضخمة خلال العام بهدف تلبية متطلبات جديدة.

تقدم المجموعة مجموعة كبيرة من منتجات وخدمات الأوراق المالية للمشاركين في السوق وتعمل كحلقة وصل تربط المستثمرين بالمصدرين في السوق المالية السعودية. وتماشياً مع أنشطة المجموعة بشكل وثيق مع التطور الكبير للسوق المالية السعودية وتدعم تحقيق الأهداف الاستراتيجية لرؤية المملكة 2030، والتي تشمل زيادة مساهمة القطاع الخاص في الاقتصاد، وجذب المزيد من الاستثمار الأجنبي وتنمية قطاع المنشآت الصغيرة والمتوسطة. وقد طورت المجموعة منتجاتها وخدماتها الحالية بما يتماشى مع الطلب المتزايد للسوق المالية السعودية وتواصل مراقبة وتطوير منتجاتها وخدماتها مع زيادة الطلب عليها من قبل المشاركين في السوق.

تعتبر تقنية المعلومات العمود الفقري للمجموعة، كما تلعب دوراً رئيسياً كعامل تمكين للمجموعة من خلال اعتمادها على أحدث التقنيات وأفضل الممارسات التي تساهم في نجاح المجموعة وتضمن أعلى مستوى من الحفاظ على الوثوقية وتقديم الخدمات، والحفاظ عليها وتعزيزها. كما تقدم المجموعة حلول وخدمات ذات قيمة مضافة تزيد من كفاءة الخدمة وجودتها للعملاء الداخليين والخارجيين والذي يمكنها من تحقيق أفضل النتائج.

وقد حققت المركزية التقنية ومركزية العمليات التشغيلية للمجموعة نتائج استثنائية، ولا سيما فيما يخص كفاءة الوقت بالنسبة للسوق المالية، وإدارة التكاليف وضمان الجودة.

هذه المركزية مكّنت المجموعة من تحقيق إنجازات متميزة في عام 2021م، من حيث تطوير الأداء وقابلية التوسع والتوافر والتطبيقات الجديدة. ولم تكن رحلة النجاح يسيرة، فقد واجهت المجموعة تحديات كبيرة في سبيل تلبية العديد من المتطلبات لبلوغ تلك الإنجازات، ومنها إتمام عدد من المشاريع الضخمة في فترة زمنية قصيرة، في الوقت الذي تطلب فيه البقاء بجانب المستفيدين لتقديم الدعم الفني فيما يتعلق بالتجهيزات والتنفيذ. وعلوّة على ذلك، ساهمنا في عدة مبادرات بالتعاون مع جهات داخلية وخارجية.

### مبادرات التنمية

نستعرض فيما يلي أبرز المبادرات التي تمت في عام 2021م، حيث صُممت وفقاً للملاءمة المؤسسية والتقنية:

ترقية أجهزة خوادم التداول  
إكستريم "X-STREAM"  
لتحسين الأداء والتوافر.

الحلول التقنية لخدمة مراقبة  
الوسطاء، مما يتيح المراقبة  
التالية لتداولات المستثمرين في  
السوق المالية.

استبدال الأجهزة السحابية  
الخاصة بأجهزة أحدث.

ترقية أجهزة قواعد البيانات  
لتمكين استضافة قاعدة بيانات  
أوراكل.

### كفاءة النظام وجاهزيته

شهد عام 2021م العديد من التغييرات التي عزّزت من حركة تدفق البيانات، ونتيجة لذلك عملنا بجد على تطوير كفاءة النظام وخطة ضمان استمرارية الأعمال دون حدوث أي أعطال أو انقطاعات.

عمل فريق تقنية المعلومات على تطبيق التحديثات التالية:

• الاستعانة بأحدث التقنيات لتحقيق أداء أفضل وقابلية أكبر للتوسع، ويبرهن على ذلك:

– عمل فريق تقنية المعلومات على تطبيق التحديثات التالية: بلوغ متوسط التحسينات في مهام قاعدة البيانات اليومية (286%)

– بلوغ متوسط مكاسب الأداء في إعداد التقارير وأداء التحليلات ووقت الاستجابة (2,100%)

– بلوغ متوسط مكاسب الأداء في توفير البيانات اليومية والأسبوعية (النسخ الاحتياطي) (1,289%)

• تعزيز الكفاءة التشغيلية بأقل قدر من التعقيد من حيث تسهيل ترقية النظام والضبط والتصحيح.

• زيادة فعالية إدارة التكاليف بتقليل استخدام الأجهزة والتراخيص، وتقليص عدد أنوية وحدة المعالجة المركزية والتراخيص اللازمة بنسبة 188%.

• انخفاض تعطل النظام جراء الاستعانة بنظام تكرار مدمج وتطوير الأنظمة الاحتياطية في قاعدة البيانات. وقد قلّت الحاجة للأنظمة الاحتياطية المعتمدة في حال تعطل الأجهزة، كما ساهم تقليص عمليات مراقبة ورصد الوصول إلى البيانات في تقليل وقت تعطل النظام.

• ارتفاع متوسط سعة اجتماع الجمعية العمومية لمنظومة تداولتي بنسبة 390%، والذي ساهم بدوره في تعزيز المرونة لتلبية متطلبات هذا النوع من الاجتماعات، وتحقيق الحد الأقصى من اجتماعات الجمعية العمومية السنوية في اليوم.

ونستعرض فيما يلي بعض المقاييس الكمية لأداء النظام وتوافره.

99.9% <  
توافر النظام الأساسي

99.9% <  
توافر النظام غير الأساسي

100% <  
مؤشر الكفاءة والفعالية  
(التغييرات والإصدارات الناجحة)

91.8% <  
مؤشر رضا أصحاب المصلحة  
الداخليين

92% <  
بلغت نسبة تسليم التوزيعات بعد  
التداولات/التمويل

99% <  
بلغت نسبة استكمال الإنجازات  
الرئيسية للمشاريع التقنية

006  
نظرة عامة على  
المجموعة014  
كلمة رئيس  
مجلس الإدارة016  
كلمة الرئيس  
التنفيذي019  
الطرح العام  
الأولي023  
خُطى وثيقة نحو  
قيادة مسيرة النمو038  
المراجعة  
التشغيلية068  
الحكومة119  
التقارير  
المالية182  
معلومات  
تكميلية



## كفاءاتنا الطموحة

وعلى الرغم من تأسيس المجموعة واستقلالية بعض المهام التابعة لها، استمر تنفيذ وظائف الموارد البشرية على مستوى المجموعة. يمثل موظفونا الحجر الأساس لتحقيق طموحات المجموعة، حيث نسعى للحفاظ على الكفاءات المتميزة، وصقل مهاراتهم وتطويرها لصناعة قادة المستقبل وتأهيلهم في قطاع سريع النمو.

## تطلعات مستقبلية

هذا المشروع إمكانية تحقيق المزيد من الأتمتة (التشغيل الآلي)، والمساعدة في تطوير عملياتنا التشغيلية لمواكبة الوظائف الجديدة في المستقبل.

من المقرر تنفيذ عدة مبادرات في عام 2022م، تتضمن مشاريع استراتيجية ومشروع مركز بيانات تداول الجديد خارج المنطقة، ومشروع تحسين تكنولوجيا الاتصال بين الأعضاء.

تسير المجموعة بخطى واثقة نحو تحقيق التحول إلى سوق مالية عالمية، وتمثل التكنولوجيا والابتكار ركيزة أساسية لتحقيق هذا الهدف والمساهمة بشكل فعال في تطوير ونمو السوق المالية، إذ نسعى إلى تفعيل دور شركة وامض من خلال توظيف التقنيات الحديثة والبيانات لتعزيز بنية السوق.

لا يزال مشروع برنامج ما بعد التداول (PTTP) قيد التنفيذ بالتعاون مع "ناسداك"، حيث سيتم تأثيره على السوق المالية، وإيداع ومفاضة. وبمجرد اكتمال المشروع، سيتم إطلاق العقود الآجلة للأسهم المفردة والتي تعد أحد منتجات سوق المشتقات المالية. سيتم

## الأمن السيبراني

تستمر المجموعة في تعزيز وحدة الأمن السيبراني نظراً لأهميته في تحقيق الاستقرار المالي وثقة المتعاملين في القطاع. ونتيجة لزيادة أعداد نشاطات الاختراق، نحرص على تنفيذ عدة تدابير وقائية لمكافحة انتهاكات الأمن السيبراني ولاحتواء وتخفيف تلك المخاطر.

## الكفاءة التشغيلية تقنية المعلومات وإدارة المخاطر

• شهدت تحول وترقية إلى ISO20000، واجتياز المراقبة السنوية لشهادات ISO9001:2015 و ISO20000:2018 لعام 2021.

- اجتياز مراجعات الالتزام للوائح الهيئة الوطنية للأمن السيبراني.
- اكتمال أنشطة استمرارية الأعمال والأمن السيبراني وإدارة المخاطر.
- التقويم المستمر لآداء مزودي خدمة تقنية المعلومات ومراجعة الجودة.
- الاستمرار في مراجعات الجودة والمخاطر الداخلية و الخارجية.

006  
نظرة عامة على المجموعة014  
كلمة رئيس مجلس الإدارة016  
كلمة الرئيس التنفيذي019  
الطرح العام الأولي023  
خطى واثقة نحو قيادة مسيرة النمو038  
المراجعة التشغيلية068  
الحكومة119  
التقارير المالية182  
معلومات كمية

نسعى إلى بذل قصارى جهدنا لتعزيز إمكانات النمو وتوفير الفرص لجميع الموظفين.

شهدت السوق المالية السعودية تحولات كبيرة تمثلت في تشكيل الهيكل الجديدة لمجموعة تداول السعودية، حيث ظلت معظم الوظائف ضمن اختصاص الشركات التابعة، بينما يتم تنفيذ الوظائف المشتركة على مستوى المجموعة مثل الموارد البشرية.

وفي ظل هذا التحول الذي نطمح من خلاله لترسيخ مكانتنا بين الأسواق المالية العالمية، يمثل موظفونا الحجر الأساس لتحقيق طموحات المجموعة، حيث نسعى للحفاظ على الكفاءات المتميزة وصقل المهارات وتطويرها لصناعة قادة المستقبل وتأهيلهم في قطاع سريع النمو من خلال تصميم خطط تطوير الموظفين بما يتوافق مع خطط تطوير المجموعة.

أعدت جميع سياسات الموارد البشرية على أساس متين لضمان تحقيق العدالة والكفاءة، وتهدف هذه السياسات إلى تعظيم إمكانات النمو وتحقيق تكافؤ فرص العمل لجميع موظفي المجموعة والشركات التابعة لها، كما نبذل قصارى جهدنا في عمليات التوظيف الداخلية لشغل شتى الوظائف. وبينما تتمتع الشركات التابعة بدرجة معينة من الاستقلالية، إلا أنها تتشارك أيضاً في تحقيق أهداف المجموعة.

006  
نظرة عامة على المجموعة014  
كلمة رئيس مجلس الإدارة016  
كلمة الرئيس التنفيذي019  
الطرح العام الأولي023  
خطى واثقة نحو قيادة مسيرة النمو038  
المراجعة التشغيلية068  
الحكومة119  
التقارير المالية182  
معلومات كمية

## المراجعة التشغيلية

## الموظفون حسب حالة العمل

	2021م	2020م	2019م	2018م	2017م
دائم	396	375	370	357	359
عقود خارجية	16	22	22	15	17

## الموظفون حسب الفئة العمرية

الفئة العمرية	موظفون					موظفات				
	2021م	2020م	2019م	2018م	2017م	2021م	2020م	2019م	2018م	2017م
18 - 30 عامًا	98	78	88	82	79	80	69	63	61	49
31 - 40 عامًا	114	130	126	126	141	19	17	17	18	22
41 - 50 عامًا	64	59	57	56	49	3	5	4	2	2
أكبر من 51 عامًا	18	17	15	12	17	0				
الإجمالي	294	284	286	276	286	102	91	84	81	73

تنتمي الغالبية العظمى من موظفي المجموعة إلى فئة الشباب؛ فهم قادة المستقبل، وقلب المجموعة النابض.

## الموظفون حسب مدة الخدمة

مدة الخدمة (سنة)	موظفون					موظفات				
	2021م	2020م	2019م	2018م	2017م	2021م	2020م	2019م	2018م	2017م
0 - 5	176	169	165	135	111	88	84	74	64	49
6 - 10	46	34	38	43	62	11	3	6	10	15
11 - 15	28	62	64	75	86	2	4	4	7	9
+16	44	19	19	23	27	1				
الإجمالي	294	284	286	276	286	102	91	84	81	73

006  
نظرة عامة على  
المجموعة014  
كلمة رئيس  
مجلس الإدارة016  
كلمة الرئيس  
التنفيذي019  
الطرح العام  
الأولي023  
خطى وثيقة نحو  
قيادة مسيرة النمو038  
المراجعة  
التشغيلية068  
الحكومة119  
التقارير  
المالية182  
معلومات  
تكميلية

## المراجعة التشغيلية

## طاقاتنا البشرية

ترتكز أحد نقاط قوة المجموعة على مدى تنوع كفاءاتها، والذي يتجلى بوضوح في عملية استقطاب الموارد البشرية، ويتضح هذا التنوع من حيث الجنس، والتركييب العمري ومدة الخدمة.

006  
نظرة عامة على  
المجموعة014  
كلمة رئيس  
مجلس الإدارة016  
كلمة الرئيس  
التنفيذي019  
الطرح العام  
الأولي023  
خطى وثيقة نحو  
قيادة مسيرة النمو038  
المراجعة  
التشغيلية068  
الحكومة119  
التقارير  
المالية182  
معلومات  
تكميلية

## الموظفون حسب الشركات التابعة للمجموعة - 2021م

المجموع	مجموعة تداول السعودية	واميض	مقاصة	إيداع	تداول السعودية	إجمالي عدد الموظفين
396	230	8	30	48	80	عدد الموظفات
102	67	0	9	4	22	عدد الموظفين السعوديين
360	210	7	24	47	72	

## الموظفون حسب الفئة

الدرجة الوظيفية	موظفون					موظفات				
	2021م	2020م	2019م	2018م	2017م	2021م	2020م	2019م	2018م	2017م
الإدارة العليا	21	14	16	13	15	3	2	2	3	2
الإدارة الوسطى	69	70	68	52	57	6	6	5	5	5
غير الإداريين	204	200	202	211	214	93	83	77	73	66

038  
المراجعة  
التشغيلية068  
الحكومة119  
التقارير  
المالية182  
معلومات  
تكميلية



### مشاركة الموظفين

أقيمت عدة فعاليات حضورية وافتراضية لتعزيز تفاعل الموظفين وتواصلهم، بالرغم من التداعيات السلبية للجائحة وقيود التباعد الاجتماعي. وشملت هذه الفعاليات هدايا رمضان وقسائم شرائية لعيد الفطر ومسابقات عيد الأضحى وفديو الاحتفال باليوم الوطني واليوم العالمي للقهوة واجتماعات الرئيس التنفيذي وشهر التوعية بسرطان الثدي. كما شارك الموظفون في أنشطة ومبادرات المسؤولية الاجتماعية التي تشرف على إقامتها إدارة التسويق.

### عام 2022م وما يليه

- نستعرض فيما يلي بعضاً من استراتيجيات الموارد البشرية وبرامجها المرتقبة لعام 2022م:
- تحديد الفرص لتعزيز رحلة عمل الموظفين
- تطوير إطار عمل وبرامج وقنوات للتعلم الاستراتيجي والابتكاري
- مراجعة الخدمات والممارسات الراهنة في مجال الموارد البشرية
- تمكين التحول الرقمي وزيادة نسبة الأتمتة في الخدمات المقدمة
- وعمليات الموارد البشرية
- زيادة مؤشر صحة المنظمة (مشاركة الموظف)
- تطوير إطار اتصالات داخلي متين لزيادة انسجام الموظفين مع الرسائل الرئيسية ومشاركتهم في استراتيجية الشركة ودعم القادة والمدراء في ممارسة التأثير على موظفيهم
- تعزيز قيم الموظفين بما ينعكس على سلوكياتهم ووضع مبادئ توجيهية لرسائل الاتصالات الداخلية ومحتواها
- إجراء استبيانات لقياس مدى مشاركة الموظفين ورضاهم

### التدريب والتطوير

يعد تحسين مؤشر الصحة التنظيمية أحد الأهداف الاستراتيجية الرئيسية للموارد البشرية وذلك من خلال التركيز على نشر اتجاه المجموعة ورؤيتها، وخلق ثقافة التعزيز الإيجابي وزيادة تمكين الموظفين. وبالتالي تركز على إشراك الموظفين، حيث نفذت المجموعة على الرغم من الوباء مبادرات لتطوير الموظفين، ونفذت 171 برنامجاً تدريبياً، بمشاركة 1,009 موظفاً عام 2021م. وتغطي هذه البرامج مجموعة من الموضوعات التي تشمل دورات إدارة عمليات الأعمال ومعالجة المشكلات في الوقت المناسب مثل كيفية قيادة الفرق عن بُعد.

2020م	2021م	
21	171	عدد برامج التدريب
317	1,009	إجمالي عدد المشاركين
419	1,988	عدد أيام التدريب
1.3	1.97	عدد أيام التدريب لكل موظف
153	347	عدد الموظفين المُدرّبين

2017م	2018م	2019م	2020م	2021م	المزايا والرواتب
130,257,981	127,595,446	132,161,921	127,404,415	144,468,008.97	مليون ريال سعودي
6,672,563	6,448,966	6,060,536	4,936,316	6,251,316.38	الرواتب المدفوعة
9,823,897	9,405,908	9,685,562	9,409,212	11,172,640.15	المزايا المدفوعة
12,226,274	11,932,641	12,996,762	12,963,851	13,768,208.62	اشتراكات التأمينات الاجتماعية
158,980,715	155,382,961	160,904,781	154,713,794	175,660,174.12	تأمين الموظفين
					إجمالي الرواتب والمزايا المدفوعة

نسعى في المجموعة لتحقيق التكامل في ممارسات الموارد البشرية التي تعزز الترابط وتساهم في تحقيق نتائج أفضل. فضمن عدة تجارب خاضتها المجموعة في العام 2021، أثمر بعضها في إنجاز معظم أهداف الموارد البشرية، كإطلاق مبادرة "متصل" لتصبح إحدى خيارات العمل عن بُعد المتاحة لجميع موظفي المجموعة.

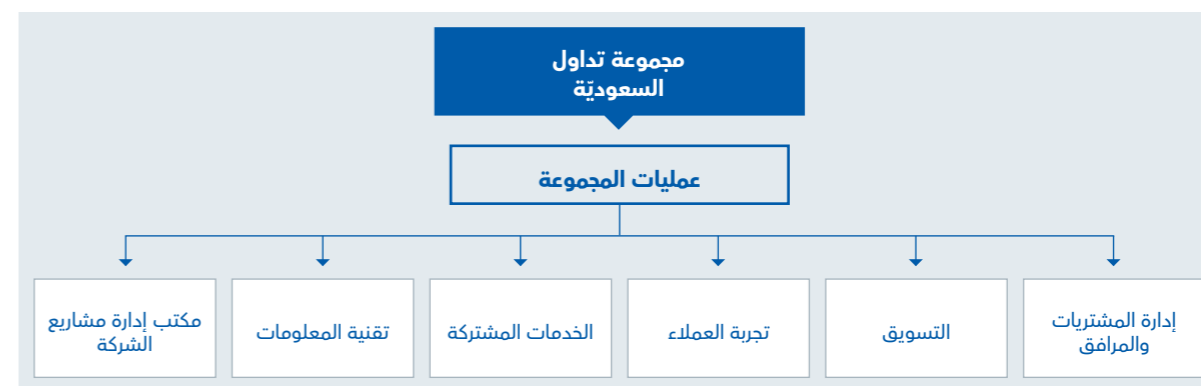
### بيئة داعمة

بنينا ثقافة تمكين متميزة للموظفين بوصفها أحد أبرز أهداف الموارد البشرية. وتعتمد المجموعة على أفضل الممارسات التي تساهم في خلق بيئة عمل جذابة، وتعزيز التوازن بين الحياة المهنية والشخصية، ويتمتع الموظفون بمجموعة من المزايا، إذ نلتزم باتباع مبدأ "الأجر العادل لقاء العمل المكافئ". كما تمكنا بكفاءة من خفض المخاطر الصحية التي تعرض لها الموظفون متجاوزين بذلك التحديات التي فرضتها جائحة فيروس كورونا.



## نقلة نوعية لعمليات المجموعة

تتكون الإدارة العامة للعمليات للمجموعة من ستة أقسام وهي إدارة المشتريات والمرافق؛ والتسويق؛ وتجربة العملاء؛ والخدمات المشتركة؛ وتقنية المعلومات؛ ومكتب إدارة مشاريع الشركة.



006  
نظرة عامة على  
المجموعة

014  
كلمة رئيس  
مجلس الإدارة

016  
كلمة الرئيس  
التنفيذي

019  
الطرح العام  
الأولي

023  
خطى وثيقة نحو  
قيادة مسيرة النمو

038  
المراجعة  
التشغيلية

068  
الحكومة

119  
التقارير  
المالية

182  
معلومات  
تكميلية

ويحرص مكتب إدارة مشاريع الشركة على استئناف جهوده الحثيثة للنهوض ببيئة إدارة المشاريع في مجموعة تداول السعودية عبر التخطيط لتحقيق ما يلي في عام 2022م:

- المتابعة والتحقق من امتثال محفظة المشاريع والبرامج لعام 2022م
- إعداد التقارير الدورية عن حالة البرامج والمشاريع ومشاركتها مع أصحاب المصلحة والرؤساء التنفيذيين للشركات التابعة
- التنسيق بين هيئة السوق المالية ومجموعة تداول السعودية للمبادرات المشتركة
- تطوير دليل داخلي لمكتب إدارة مشاريع الشركة
- تنظيم البرنامج التدريبي للإدارة المشاريع

### إدارة المشتريات والمرافق

نفذت إدارة المشتريات والمرافق عملية انتقال سلسلة لتحقيق التوافق بين عملياتها التشغيلية والهيكلية الجديدة للمجموعة. طرأت بعض التغييرات على صلاحيات القسم ومسؤولياته نتيجة لهذه التغييرات، وتم تقديم تفويض جديد للصلاحيات بالتنسيق مع أقسام الالتزام، والإدارة القانونية، والإدارة المالية والإدارة الجديدة للعمليات في المجموعة. كما حددت اختصاصات لجنة المشتريات التي أنشأت مؤخراً.

تمت مراجعة وتعديل وتحديث المستندات التالية:

- المستندات القانونية، والعقود/ المراسلات الخاصة بمجموعة تداول السعودية والشركات التابعة لها
- صلاحيات الطلبات وأوامر الشراء، والاستلام في تفويض الصلاحيات وهيكلية جديدة قائمة على نظام "أوراكل"
- تم تعديل جميع تنسيقات المطبوعات بما يعكس توقعات الإدارة الجديدة، والمعلومات والشعارات الجديدة للشركة.

وقدمت الإدارة الدعم لعدد من التغييرات المرتبطة بشركات المجموعة:

- الدعم اللازم للشركات التابعة للمجموعة كشركة تداول للطول المتقدمة (وامض) وشركة تداول السعودية (السوق)، من خلال توفير نظام مشتريات متين، وجاهزية العمليات، وتفويض الصلاحيات، إلى جانب تقديم التدريب وتجهيز المساحات المكتبية والمرافق لتوفير جميع سبل الراحة في بيئة العمل.

تساهم إدارة المشتريات والمرافق بشكل رئيسي في دعم مشروع الانتقال إلى مقر المجموعة الجديد. وفي هذا الإطار، تم في عام 2021م إتمام تجهيز التصاميم الداخلية، وطرح طلبات تقديم العروض للمقاول الرئيسي وموردي الأثاث. كما تم الانضمام في عدة شركات مع مجموعة واسعة من أصحاب المصلحة. وسيتم الانتهاء من طلبات تقديم العروض للمصانع والمعدات ذات الصلة بحلول أوائل عام 2022م. محققين بذلك 99% من مؤشرات الأداء الرئيسية المستهدفة لعام 2021م.

وفيما يلي أبرز النقاط الكمية لإنجازات المشتريات في عام 2021م.

- إصدار حوالي 700 أمر وعقد شراء تجاري
- بلغ إجمالي قيمة المشتريات 135.52 مليون ريال سعودي، فيما حققت صفقات الأعمال الجديدة توفيراً سنوياً بنسبة 10% من إجمالي الإنفاق على المشتريات.

أغلقت جميع عناصر التدقيق الخاصة بالمشتريات بنجاح، وقدمت بعد ذلك في النظام. كما عملنا مع إدارة تقنية المعلومات لتطوير عمليات تشغيلية مثل جمع ما تم توفيره لكل مشتر، ونوع العقود، وإشعارات المستخدم النهائي، ومعلومات البائع، والعقد، والمتابعة. وأدت هذه التحسينات إلى تحقيق أكثر من 10 نقاط تدقيق، وتعزيز الكفاءات التشغيلية.

وقعت إدارة المشتريات والمرافق مع صندوق تنمية الموارد البشرية لتمكين مجموعة تداول السعودية من استخدام منصة "فرصة" التي تتيح للمنشآت الصغيرة والمتوسطة فرصة إجراء الأعمال التجارية مع المؤسسات الحكومية والشركات الكبيرة في القطاع الخاص، وبحث تمثل حلقة الوصل بينهم. وتأتي هذه المبادرة لتأكيد جهود مجموعة تداول السعودية في دعم الاقتصاد الوطني والشركات الصغيرة والمتوسطة.

006  
نظرة عامة على  
المجموعة

014  
كلمة رئيس  
مجلس الإدارة

016  
كلمة الرئيس  
التنفيذي

019  
الطرح العام  
الأولي

023  
خطى وثيقة نحو  
قيادة مسيرة النمو

038  
المراجعة  
التشغيلية

068  
الحكومة

119  
التقارير  
المالية

182  
معلومات  
تكميلية

## نظرة عامة على الشركات التابعة



### تداول السعودية Saudi Exchange www.saudiexchange.sa



#### رؤيتنا

إرساء معايير المرحلة التالية لتطور السوق المالية السعودية؛ عن طريق توفير أفضل الأدوات المالية المتاحة عبر جميع فئات الأصول، ودعمها ببنية تحتية قوية تركز على الابتكار والتقدم التقني.

#### رسالتنا

تطوير أسواق ومنتجات أصول فعالة تتسم بالمرونة والشفافية، وتوفير خدمات وفرص استثمارية جذابة لجميع المشاركين في السوق.

تأسست شركة تداول السعودية في الرياض بتاريخ 30 مارس 2021م كشركة شخص واحد مساهمة مغلقة بموجب السجل التجاري رقم 1010697067 بتاريخ 1442/08/17هـ. يشمل نشاط شركة تداول السعودية، وفقاً لسجلها التجاري، إدراج الأوراق المالية وتداولها وتوفير معلومات السوق. وتشمل عملياتها الرئيسية إدارة السوق، وتوفير منصة يتم من خلالها تمكين التداول في الأوراق المالية المدرجة

في السوق وتتيح للشركات المدرجة الوصول إلى التمويل وتسمح للمستثمرين بالاستثمار في الأوراق المالية الموجودة المدرجة في السوق.

تضم تداول السعودية تحت مظلتها كلاً من السوق الرئيسية والسوق الموازية "نمو" التي تستهدف قطاع الشركات الصغيرة والمتوسطة، وتعتبر "نمو" صغيرة من حيث القيمة السوقية مقارنة

بالسوق الرئيسية؛ ومع ذلك، فإنها تلعب دوراً هاماً في الاقتصاد السعودي عبر تسهيل سبل النهوض بقطاع الشركات الصغيرة والمتوسطة، مما يساهم في تحقيق أهداف رؤية المملكة 2030.

حققت تجربة العملاء الإنجازات التالية:

- معدل الالتزام باتفاقية مستوى الخدمة – 98%
- مستوى الجودة – 97%
- مستوى رضا العملاء – 99%

#### التوقعات للمستقبل

وتساهم عمليات المجموعة المتكاملة في تنفيذ المبادرات التي تندرج ضمن الركائز الاستراتيجية للمجموعة والمتمثلة في (خدمات الإدراج والتداول، وخدمات المقاصة، وخدمات الإيداع، وخدمات معلومات السوق والمؤشرات، والابتكار والرقمنة، والتوسع الاستراتيجي)، وتشكل حجراً أساسياً في تحقيق مسيرة النمو والتنوع للمجموعة.

تمثل تقنية المعلومات القلب النابض لجميع عملياتنا، ونطمح دائماً لاعتماد أحدث التقنيات وأفضل الممارسات، حيث يتم دراسة عدد كبير من مبادرات إدارتي العمليات وتقنية المعلومات وتحديد أولوياتها وتنفيذها لدعم متطلبات العمل للشركات التابعة الحالية والجديدة للمجموعة.

تمتلك المجموعة القابضة بهيكليتها الجديدة استراتيجية موحدة لتقنية المعلومات وعمليات المجموعة. ويتم توحيد المتطلبات الاستراتيجية لجميع الشركات التابعة وتحديد أولوياتها ووضع الميزانية وتحديد برامج ومشاريع إدارة الجودة لتنفيذها.

كما نفذ قسم التسويق مشروع العلامة التجارية والذي تضمن العمل على تطوير استراتيجية العلامة التجارية، وإخراج هوية مرئية تتسم مع العلامة التجارية للمجموعة، والشركات التابعة لها. تم التعاقد مع إحدى الوكالات الدولية للعلامات التجارية للمساعدة في توجيه المشروع، بالتعاون مع اللجنة الداخلية للمشروع، ومجلس الإدارة، وجميع أصحاب المصلحة، وجرى العمل على تطوير استراتيجية وحملة تسويق لإطلاق العلامات التجارية الجديدة، كما تم تطوير خطة طرح لإدارة الانتقال من العلامات التجارية القديمة إلى الجديدة، على الصعيد الداخلي والخارجي.

#### تجربة العملاء

بذل فريق تجربة العملاء جهوداً حثيثة على استطلاع آراء العملاء بهدف تحسين رحلة العميل عبر جميع المنتجات والخدمات. وتمكّن الفريق من جمع أكثر من 1400 رأي وملاحظة من العملاء في عام 2021م، حيث تم جمع هذه الآراء والملاحظات من الجهات المُصدرة، والأعضاء، ومزودي المعلومات والمستثمرين، وتعتبر هذه الاستطلاعات التي تم جمعها عاملاً أساسياً في نجاح مجموعة تداول السعودية.

كما أدى فريق خدمة العملاء دوراً هاماً في مساعدة العملاء في الإجابة عن استفساراتهم، حيث تلقى الفريق 56,143 استفساراً من العملاء، وتمت معالجتها والاستجابة لها عبر المكالمات، أو البريد الإلكتروني، أو المحادثات المباشرة أو وسائل التواصل الاجتماعي.

#### الخدمات المشتركة

قامت إدارة الخدمات المشتركة بتوحيد معظم الخدمات التي تقدمها مجموعة تداول السعودية من أجل تحسين العمليات بين الإدارات وضمان تقديم الخدمات بفعالية وكفاءة لتمكين المجموعة والشركات التابعة لها من تحقيق أهدافها الاستراتيجية.

كما قامت إدارة الخدمات المشتركة بمراجعة وتحديث الوثائق المرتبطة باتفاقيات مستوى الخدمة. بالإضافة إلى تحقيق الاستفادة المثلى من التقنيات الحديثة لضمان التميز في تقديم الخدمات والأداء.

#### التسويق والتواصل المؤسسي

أطلق قسم التسويق بعض المبادرات المرتبطة بالتغيير، والموجهة نحو زيادة الوعي، وقد استهدفت هذه البرامج الجماهير في المملكة العربية السعودية والعالم؛ وتضمنت العمل على المؤتمرات الصحفية، والتغطيات الإعلامية، وتطوير حزم الإحاطة لقيادات المجموعة، وتطوير حملات ترويجية على مواقع التواصل الاجتماعي. كما أنه كان لموظفي المجموعة نصيباً من الحملات الترويجية عبر الاتصالات الداخلية والقاعات المجتمعية الداخلية.

006  
نظرة عامة على المجموعة

014  
كلمة رئيس مجلس الإدارة

016  
كلمة الرئيس التنفيذي

019  
الطرح العام الأولي

023  
خطى وثيقة نحو قيادة مسيرة النمو

038  
المراجعة التشغيلية

068  
الحكومة

119  
التقارير المالية

182  
معلومات كمية

006  
نظرة عامة على المجموعة

014  
كلمة رئيس مجلس الإدارة

016  
كلمة الرئيس التنفيذي

019  
الطرح العام الأولي

023  
خطى وثيقة نحو قيادة مسيرة النمو

038  
المراجعة التشغيلية

068  
الحكومة

119  
التقارير المالية

182  
معلومات كمية

### الملكية

مملوكة بالكامل

**100%**

لمجموعة تداول السعوديّة.

### رأس مال الشركة

**600** مليون سعودي

### عدد الأسهم

**60** مليون

سهم قيمة كل منها 10 ريال سعودي

### بلد العمليات

**المملكة العربية السعودية، الرياض**

**006**

نظرة عامة على المجموعة

**014**

كلمة رئيس مجلس الإدارة

**016**

كلمة الرئيس التنفيذي

**019**

الطرح العام الأولي

**023**

خطى وثيقة نحو قيادة مسيرة النمو

**038**

المراجعة التشغيلية

**068**

الحكومة

**119**

التقارير المالية

**182**

معلومات تكميلية

الوصول إلى سوق الدّين بكل سهولة عن طريق أعضاء السوق، كما توفرّ تداول معلومات وتحليلات السوق لمجموعة من أصحاب المصلحة، وبالخصوص المستثمرين.

تعد السوق المالية السعودية إحدى أكبر الأسواق وأسرعها نمواً في منطقة الشرق الأوسط وشمال إفريقيا، وتصنف ضمن أكبر 12 سوق مالية عالمية من حيث القيمة السوقية. كما تحتل المرتبة الثالثة كأكبر سوق مالية من بين نظيراتها في الأسواق الناشئة. إلى جانب السوق الرئيسية، تليي السوق الماليّة احتياجات قطاع الشركات الصغيرة والمتوسطة من خلال السوق الموازية "نمو"، وبالرغم من صغر حجمها مقارنةً بالقيمة السوقية في السوق الرئيسية، إلا أن "نموّ" تمثل دوراً هاماً في الاقتصاد السعودي من خلال المساهمة في تحقيق أهداف رؤية المملكة 2030.

تمتاز العديد من مكونات البنية التحتية للسوق المالية بمرونة عالية، مما يمكنها على تنفيذ عدد من التحسينات وتعزيز البنية التحتية لخدمات التداول وما بعد التداول، والتي من شأنها أن تساهم في تعزيز وصول المستثمرين إلى السوق المالية السعودية كجزء من الجهود الرامية إلى تطوير سوق مالية متقدمة في المملكة العربية السعودية.

## التأثيرات المترتبة على تشكيل المجموعة

تتسم الشركات التابعة للمجموعة بالتكامل والعمل بانسباية لإنجاز الأعمال، وتزامن تشكيل المجموعة مع وضع خطة استراتيجية جديدة رسمت ملامح رؤية شاملة وشفافة على المدى البعيد. ترتبط هذه الاستراتيجية بشكل وثيق مع هيكله المجموعة؛ كما تمتاز بقنوات اتصال وتفاعل مبسطة، وكان لهذه التطورات أثر إيجابي على الأداء والعمليات التشغيلية للسوق الماليّة.

يمثل هذا التحول صفحة جديدة في تاريخ الشركة، ويقدم فرصة استثنائية لتحقيق رؤية "تداول السعودية"، ومواصلة النجاحات عن طريق الاستفادة من نموذج أعمال المجموعة المتكامل والمتنوع، وجذب المستثمرين الدوليين، وتعزيز البنية التحتية للسوق المالية، إضافة إلى تقديم أفضل الخدمات لجميع أعضاء السوق، ومواكبة التطورات السريعة في الأسواق العالمية والمحلية.

وبالرغم من التحديات الأولية الكامنة في أي عملية إعادة للهيكله، إلا أن تلك العملية أدت إلى تفاعل أكثر انسيابية بين الشركات التابعة للمجموعة ووحدات الأعمال والعمليات التشغيلية ووظائف الدعم.

### الأنشطة الرئيسية خلال العام

شهد أداء السوق الماليّة نموًا ملحوظًا خلال العام وفق جميع المؤشرات الأساسية.

السوق الرئيسية			
	2021م (مليار ريال سعودي)	2020م (مليار ريال سعودي)	%
مؤشر "تاسي"	11,281.71	8,689.53	29.83
القيمة السوقية	10,009.15	9,101.81	9.97
قيمة الأسهم المتداولة	2,235.90	2,087.80	7.09

#### نموّ – السوق الموازية

	2021م (مليار ريال سعودي)	2020م (مليار ريال سعودي)	%
مؤشر "نموّ"	25,975.83	26,245.46	(1.03)
القيمة السوقية	19.03	12.18	56.23
قيمة الأسهم المتداولة	11.36	7.11	59.77

يوضّح الجدول السابق النمو الملحوظ الذي حققه كل من السوقين في عام 2021م، إضافة إلى زيادة عدد المستثمرين الأجانب المؤهلين من 2,333 إلى 2,658 في نهاية العام 2021.

### مسيرة تقدّمنا خلال العام

### التداول

قمنا بالتركيز على تعزيز الأدوات المالية المدرجة بخلاف الأسهم، مثل الأوراق المالية ذات الدخل الثابت وصناديق المؤشرات المتداولة. كما حققنا نموًا في مستويات السيولة، ولا نزال نعمل على المزيد من التغييرات الهيكلية الدقيقة.

وقد أجريت تحسينات كذلك على الأوراق المالية ذات الدخل الثابت وصناديق المؤشرات المتداولة:

1 - تفعيل حساب العائد للصكوك والسندات بالقسيمة الثابتة على موقع تداول السعودية في محاولة لإنشاء منحني عائذ وموثوق

### سوق المشتقات الماليّة

تم إطلاق سوق المشتقات المالية في عام 2020م مع بدء تداول العقود المستقبلية للمؤشرات كأول المنتجات في السوق، وتلك هي الخطوة الأولى فقط، إذ تتمثل أهدافنا في إقامة منصة مشتقات معززة بالبنية التحتية الداعمة للملائمة والمنافسة على الصعيدين الإقليمي والدولي. وعلى مدار العام، ركز الفريق على توسيع نطاق سوق المشتقات عبر طرح منتجات جديدة، وعضويات جديدة، والتعريف بصنّاع السوق ومزوّدي السيولة، والتي من شأنها أن تساهم في توسيع قاعدة العملاء والمستثمرين. كما يستعد قسم المشتقات لإطلاق العقود المستقبلية للأسهم المفردة لعدد من الشركات وستغطي هذه العقود الأولية أكبر الشركات وأكثرها سيولة في سوق الأسهم، والتي بدورها ستتيح للمستثمرين فرصة التداول والتحوّط، وتحسين استراتيجياتهم واستخدام أدوات متطورة. وقد شهد عدد أعضاء المشتقات ارتفاعًا يدل على قوّة إمكانات هذه السوق. وبالتوازي مع طرح العقود المستقبلية للأسهم المفردة، تتوقع حصول المزيد من التحسينات على التداول في سوق المشتقات وإجراءات العضوية.

### الإدراج

شهدت السوق الموازية "نموّ" خطوات تطوّر كبيرة مع تعديل القواعد التي تسمح بإدراج صناديق الاستثمار العقارية المتداولة، وصناديق المؤشرات المتداولة وصناديق الاستثمار المغلقة المتداولة. تضمنت تعديلات قواعد الإدراج إضافة الأحكام الخاصة بألية انتقال للشركات المدرجة من السوق الموازية "نمو" إلى السوق الرئيسية، كما يجري العمل على إطلاق إطار عمل جديد للاكتتابات العامة الأولية، بما يتيح للمستثمرين التمتع بالمرونة اللازمة للاكتتاب عبر محافظهم المفضلة تحت أي من مؤسسات السوق المالية. يفتح تزايد عدد الاكتتابات العامة الأولية فرصًا جديدة لمؤسسات السوق المالية لتتويع مصادر إيراداتها، كما يساهم في تطوير السوق المالية لتتوافق مع

**006**

نظرة عامة على المجموعة

**014**

كلمة رئيس مجلس الإدارة

**016**

كلمة الرئيس التنفيذي

**019**

الطرح العام الأولي

**023**

خطى وثيقة نحو قيادة مسيرة النمو

**038**

المراجعة التشغيلية

**068**

الحكومة

**119**

التقارير المالية

**182**

معلومات تكميلية



أفضل الممارسات الدولية. وتشمل تطورات الإدراج الأخرى خلال العام ما

2021م:

- تسريع معالجة حقوق الأولوية المتداولة، مما يتيح للمساهمين بيع حقوقهم عندما تقوم الشركة المدرجة بإصدار الحقوق.
- نشر كتاب عن الشركات المدرجة في السوق بعنوان "200 ورقة مالية مدرجة"
- سلسلة طويلة مرتقبة من عمليات الاكتتاب العام الأولي.
- إنشاء عدد من الروابط بين الشركات المهتمة بالإدراج مع مستشارين ماليين
- استكمال أول حملة ترويجية للطرح الأولي للاكتتاب العام والذي نتج عنه بيع حصة كبيرة من إحدى الشركات المدرجة للمستثمرين الأفراد والمؤسسات

006

نظرة عامة على المجموعة

014

كلمة رئيس مجلس الإدارة

016

كلمة الرئيس التنفيذي

019

الطرح العام الأولي

023

خطى وثيقة نحو قيادة مسيرة النمو

038

المراجعة التشغيلية

068

الحكومة

119

التقارير المالية

182

معلومات تكميلية

## التوقعات للمستقبل

دفعتنا الإنجازات التي حققناها خلال عام 2021م، والمكانة التي وصلنا إليها اليوم، إلى تحديد عدة مجالات للتطوير التي نسعى إلى التركيز عليها خلال العامين أو الثلاثة أعوام القادمة. وترتبط العديد من التطورات المتوقعة بالتداولات، ومن بينها تقديم خدمة صانع السوق لتعزيز السيولة؛ ويتوقع طرح قواعد جديدة لتسهيل ذلك. كما تشمل قائمة التطورات المرتقبة الأخرى كلاً من الخدمات ذات القيمة المضافة للأعضاء وعملياتهم مثل نسخ العرض وإلغاؤه عند قطع الاتصال؛ وتعزيز منتجات وخدمات الدخل الثابت والسيولة؛ وتقرير دورية عن أداء الأوراق المالية ذات الدخل الثابت والسوق، مما سيوفر قدرًا أكبر من الشفافية؛ ويعزز سوق التداولات خارج المنصة؛ بالإضافة إلى إتاحة المراجعة المستمرة للتحسينات الهيكلية الدقيقة على مستوى السوق لزيادة تحسين كفاءة السوق. يمكن توقع تصميم أعمال للخدمات الجديدة وتحسينات على مستوى السوق لتداول الأدوات المدرجة في عام 2022م، وسيدخل إدراج المملكة العربية السعودية في مؤشر "موتسي راسل" للسندات الحكومية في الأسواق الناشئة حيث التنفيذ اعتبارًا من شهر أبريل لعام 2022م.

وستدفع أهداف تنويع المنتجات وفتات الأصول نحو تغييرات في عمليات الإدراج، حيث سيضم ذلك تطوير عملية الإدراج والاكتتاب الثانوي، وتعزيز

الشفافية، ودعم أفضل ممارسات علاقات المستثمرين، واستكشاف فرص الإدراج الدولية. كما ستؤدي عملية التطوير المستمرة للمشتقات إلى زيادة السيولة وتوسيع قاعدة العملاء والمستثمرين.

تعتمد تداول السعودية على إطلاق العديد من المؤشرات الجديدة - ومنها مؤشر "تاسي" (TASI) للشركات الكبيرة والمتوسطة، ومؤشر لعمليات الاكتتاب العام الأولية، كما تعمل تداول السعودية على تطوير "مؤشر الشريعة" ستساهم المعلومات التي ستوفرها هذه المؤشرات في تسهيل مهمة مدراء الأصول على الاستثمار بحكمة أكبر عند تنويع محافظهم الاستثمارية. وتعتبر معلومات السوق من أبرز جوانب الجهود التي تبذلها السوق المالية لتطوير سوق أكثر تطورًا، وسيضمن "مؤشر الشريعة" جميع الشركات المدرجة والمتوافقة مع أحكام الشريعة الإسلامية في مؤشر "تاسي" (TASI).

سنواجه العديد من التحديات بما فيها ضمان إطلاق المشاريع في الوقت المحدد، مع الأخذ بعين الاعتبار العدد الكبير من المبادرات. وفي المقابل قطعت السوق المالية شوطًا طويلًا في تحقيق الكثير من الإنجازات خلال السنوات القليلة الماضية، مما يجعلنا نتطلع إلى المستقبل بتفاؤل، مستعدين على الثقة في قدرتنا على التغلب على أي تحديات تواجهنا.

شركة مركز إيداع الأوراق المالية  
(شركة إيداع)  
Edaa  
www.edaa.com.sa

## رؤيتنا

تسعى "إيداع" إلى أن تكون الخيار الأفضل في تقديم خدمات ما بعد التداول وبناء جسور التواصل بين المصدرين والمستثمرين محليًا ودوليًا.

## رسالتنا

تقديم منتجات وخدمات ما بعد التداول بطابع مبتكر وموثوق، متوافقة مع أعلى المعايير الدولية التي تخلق قيمة مضافة للعملاء.

## الملكية

مملوكة بالكامل

100%

لمجموعة تداول السعودية.

## رأس مال الشركة

400

مليون ريال سعودي

## عدد الأسهم

40 مليون

سهلًا بقيمة إسمية تبلغ 10 ريال سعودي لكل سهم

## بلد العمليات

المملكة العربية  
السعودية، الرياض

تأسست شركة مركز إيداع الأوراق المالية «شركة إيداع» في الرياض بتاريخ 30 أغسطس 2016م كشركة شخص واحد مساهمة مقفلة بموجب السجل التجاري رقم 1010463866 بتاريخ 1437/11/27هـ. وتتمثل عمليات شركة إيداع الرئيسية في تقديم خدمات الإيداع والتسوية وخدمات التسجيل.

## المهام الرئيسية لـ "إيداع"

تتولى إيداع إدارة نظام الإيداع والتسوية وهو نظام إلكتروني يحتفظ بسجل للأوراق المالية ويتتبع ملكيتها. يعتبر الإيداع أحد ركائز إطار العمل الاستراتيجي الجديد لمجموعة تداول السعودية القابضة، كما تقدّم "إيداع" العديد من الخدمات، والتي خضع بعضها للتطوير في عام 2021م. وتوفر "إيداع" خدماتها لمجموعة متنوعة من الأوراق المالية من بينها الأسهم، وأدوات الدين، والصكوك والسندات، وصناديق الاستثمار العقارية المتداولة، وصناديق الاستثمار المغلقة المتداولة، والصناديق الاستثمارية. وإلى جانب مهامها الأساسية، تقدّم "إيداع" العديد من



006

نظرة عامة على المجموعة

014

كلمة رئيس مجلس الإدارة

016

كلمة الرئيس التنفيذي

019

الطرح العام الأولي

023

خطى وثيقة نحو قيادة مسيرة النمو

038

المراجعة التشغيلية

068

الحكومة

119

التقارير المالية

182

معلومات تكميلية

الخدمات الإدارية الأخرى من بينها تنظيم الجمعيات العمومية للجهات المُصدرة، والتصويت الإلكتروني، وتقديم التقارير والإشعارات.

ونظرًا لجائحة كوفيد-19 وما سببته من آثار، أُحدثت "إيداع" تغييرات على بعض أنظمتها وإجراءاتها بما يكفل حماية المساهمين وذلك في سياق دعم الجهود والتدابير الوقائية والاحترازية التي تقوم بها الجهات المختصة والهيئات الصحية المعنية بالتصدي للجائحة. كما مكنت الشركات المساهمة من عقد الجمعيات العمومية عن بعد. وقد أنجزت جميع هذه التغييرات بسلاسة.

## تأثير تشكيل المجموعة

بعد إعادة هيكلة المجموعة، وبعد أن كانت في السابق من الشركات التابعة لشركة السوق المالية (تداول)، أصبحت "إيداع" شركة تابعة لمجموعة تداول السعودية القابضة. وكما هو الحال مع الشركات التابعة الأخرى، منحت خطوة التحول لمجموعة قابضة إيداع مزيدًا من التركيز على عدة أبعاد؛ حيث ستوفر الهيكلية

الجديدة مستوى أفضل من الحوكمة والتوجيه في "إيداع"، وكذلك الأمر بالنسبة لبقية الشركات التابعة في المجموعة.

كما سيقوم إطلاق شركة التكنولوجيا الجديدة، "وامض"، بفتح آفاقاً جديدة لـ "إيداع" وبقية الشركات التابعة للمجموعة، وسيتيح فرص متميزة لتطوير منتجات وخدمات جديدة ومبتكرة.

وبالرغم من عملية التحول، تستمر "إيداع" تقديم الحلول الشاملة والمتطورة لمرحلة ما بعد التداول، ما يعزز تكاملها مع تداول السعودية كما كانت عليه الحال من قبل. وتجدر الإشارة إلى الاستقلالية التي تتمتع بها "إيداع" الناتجة عن الهيكلة الجديدة للمجموعة والتي بفضلها تحظى الشركة بفرص استثنائية للتفرّع إلى أعمال جديدة.

### أنشطتنا الرئيسية خلال العام

شهدت عملياتنا التشغيلية نجاحاً باهراً في السوق خلال عام 2021م. وظهرت ملامح نمو ملحوظ في عدد عمليات الإيداع، وقيمة التداولات، وحجم هذه التداولات، والمحافظ الجديدة وعدة مؤشرات هامة أخرى في السوق.

- في نهاية عام 2021م، ارتفع مؤشر "تأسي" بنسبة 29.83% بالمقارنة مع الفترة ذاتها من عام 2020م.
- بلغت النسبة المئوية للزيادة المقابلة في القيمة السوقية 9.97%، ونسبة 7.0% فيما يخص قيمة الأسهم المتداولة.
- تسعة إدراجات جديدة في السوق الرئيسية مقارنة بأربعة إدراجات في عام 2020م.

بينما لم يطرأ تغيير كبير في طبيعة العمليات التشغيلية مع ازدياد أحجام التداول فقد استدعى الأمر أن تزيد إيداع من إمكانياتها لتوائم الاحتياج المتزايد لعمليات المعالجة، والتي تعاملت معها إيداع بنجاح. وبالإضافة إلى دور إيداع في عمليات ما بعد التداول، فإنها تلعب دوراً هاماً في جميع تعاملات السوق.

006  
نظرة عامة على المجموعة

014  
كلمة رئيس مجلس الإدارة

016  
كلمة الرئيس التنفيذي

019  
الطرح العام الأولي

023  
خطى وثيقة نحو قيادة مسيرة النمو

038  
المراجعة التشغيلية

068  
الحوكمة

119  
التقارير المالية

182  
معلومات تكميلية

### آلية إقراض الأوراق المالية

شهد العام 2021 تطورات رئيسية أخرى من بينها تعزيز آلية إقراض الأوراق المالية. ولتحقيق هدف الانسجام مع المعايير الدولية لأفضل الممارسات، نشرت "تداول السعودية" و"إيداع" قواعد جديدة لإقراض الأوراق المالية والبيع على المكشوف، وتشجيعاً للإقراض، حُففت في القواعد الجديدة قيود معيّنة فرضتها القواعد السابقة. وبالإضافة إلى ذلك، يستطيع المستثمر غير المؤهل المشاركة في عملية الإقراض، إما عبر وكيل مُفرض (من جانب الإقراض) أو عبر وسيط أو أمين حفظ (على جانب الاقتراض).

### التعريف بمراكز الإيداع الدولية للأوراق المالية

تطوّرت العلاقة والارتباطات بالسوق المالية الأخرى ومراكز الإيداع الدولية للأوراق المالية، وهي عملية بدأت بالفعل قبل عام 2021م. ووُقعت اتفاقية تفاهم مع سوق أبوظبي للأوراق المالية، والبحرين للمقاصة، والتي أرسّت أماناً الأساس للضرورة للدخول في مجال الإيداع المزدوج. وفي وقت سابق من عام 2020م، وقّعت شركة "إيداع" مذكرة تفاهم مع "كليرستريم" (مزوّدة خدمات ما بعد التداول لمجموعة البورصة الألمانية)، لتسهيل وصول المستثمرين في المملكة العربية السعودية من خلال الارتباطات العابرة للحدود. وقد دخلت هذه الاتفاقية حيز التنفيذ في عام 2021م، لتزويد المستثمرين الدوليين بفرصة الوصول إلى سوق الدّين السعودي. ووقّعت اتفاقية في شهر أكتوبر من عام 2021م مع بنك "يوروبكليم" لتعزيز الروابط بين جهتي الإيداع، وتحسين سبل وصول المستثمرين، ويتوقع أن تدخل هذه الاتفاقية حيز التنفيذ في عام 2022م.



إيداع ويوروبكليم لحظة توقيع الاتفاقية في مؤتمر مبادرة مستقبل الاستثمار



توقيع الاتفاقية بين إيداع وكليرستريم

### التوقعات للمستقبل

اعتباراً من عام 2022م، نتطلع إلى تفعيل الاتفاقيات التي وقعناها خلال العامين الماضيين، وتحقيق القيمة المرجوة منها. ويتوقع أن يؤدي الإطار المقترح لإقراض الأوراق المالية إلى استمرار نمو السوق. ومن المرتقب إطلاق منصة توزيع الصناديق الاستثمارية في عام 2022م. سيفرض زخم النمو المتشكّل في عام 2021م تحديات كبيرة نتصوّر أنها ستستمر حتى عام 2022م. وبفضل برنامج تطوير عمليات ما بعد التداول، أحد البرامج الرئيسية في مجال تقنية المعلومات وتنفذه تداول السعودية و"إيداع"، سنعزز قدرتنا على التعامل مع أي زيادة في الحجم. إلى جانب ذلك، سنعزز البرنامج ليشمل ميزات دعم الأعمال المشتركة بين الشركات، والتي يتوقع إطلاقها في العام 2022. نحن على أتم الثقة أنه، وبوجود الأنظمة والعمليات اللازمة، فإننا قادرون على التعامل مع أي توسع قد يطرأ في المستقبل على السوق.

## مقاصة Muqassa

شركة مركز مقاصة الأوراق المالية  
(شركة مقاصة)  
www.muqassa.sa

### رؤيتنا

أن تصبح مقاصة شركة رائدة تدعم استقرار السوق المالية السعودية.

### رسالتنا

توفير خدمات مقاصة مبتكرة تتسم بالموثوقية والفعالية.



تأسست شركة مركز مقاصة الأوراق المالية («شركة مقاصة») في الرياض بتاريخ 18 فبراير 2018م كشركة مساهمة مغلقة بموجب السجل التجاري رقم 1010935131 بتاريخ 10/06/2014هـ. يشمل نشاط شركة مقاصة، وفقاً لسجلها التجاري، مقاصة الأوراق المالية. حيث تمثل مركز الطرف النظير في السوق المالية السعودية.

### المهام الرئيسية لـ "مقاصة"

يتمثل الدور الاستراتيجي لـ "مقاصة" في كونها المساهم الرئيسي في تحقيق سلامة الأسواق المالية وتعزيز شفافيتها. كما حدّدت الأدوار الرئيسية لـ "مقاصة" في الحد من مخاطر الطرف المقابل ومقاصة الصفقات، ما يعزز مساهمتها في تحقيق أهداف برنامج تطوير القطاع المالي، والتي يتمثل أحدها في تطوير سوق مالية متقدمة. وتعمل "مقاصة" كوسيط بين طرفي عملية التداول من خلال لعب دور

المشتري لكل بائع، والبائع لكل مشتري. وتجري عمليات مقاصة الصفقات على أساس متعدد الأطراف، مما يقلل من قيمة وعدد المدفوعات وتحويلات الأوراق المالية. وفي ظل الهيكلة الجديدة للمجموعة، أصبحت "مقاصة" شركة تابعة لمجموعة تداول السعودية القابضة.

### تأثير تشكيل المجموعة

أتاح التشكيل الجديد للمجموعة المجال للشركات التابعة للتركيز على القيام بأدوارها الأساسية، حيث تولّت مجموعة تداول السعودية مسؤولية الخدمات المشتركة.

وقد حافظت الخطة الاستراتيجية الأصلية على استمراريتها بإطار محدّث، وبنطاق زمني يصل حتى عام 2025م. وتم ترحيل عدة مبادرات معنية بخدمات المقاصة إلى الخطة المنقحة. ولم تطرأ أي تغييرات رئيسية على عمليات "مقاصة" بفعل

006  
نظرة عامة على المجموعة

014  
كلمة رئيس مجلس الإدارة

016  
كلمة الرئيس التنفيذي

019  
الطرح العام الأولي

023  
خطى وثيقة نحو قيادة مسيرة النمو

038  
المراجعة التشغيلية

068  
الحوكمة

119  
التقارير المالية

182  
معلومات تكميلية

الهيكلية الجديدة، إلا أن الأمر تطلب إجراء تعديلات على بعض المستندات المتعلقة بالعمليات التشغيلية، مثل الاتفاقيات على مستوى الخدمات التي وقعتها "مقاصة" مع "إيداع" وتداول السعودية. وفيما يخص تطوير خدماتها، تولي "مقاصة" اهتمامًا كبيرًا بالتوافق مع الخطط الاستراتيجية للمجموعة.

### الانشطة الرئيسية خلال العام

منذ تفعيل "مقاصة"، تمتثل أبرز مشاريعها في استكمال "مقاصة العقود الآجلة للمؤشر". وبذلت جهود كبيرة لتطوير المنتجات والخدمات، وتفعيلها وطرحها في السوق. ووجهت جهودها نحو تحقيق المستوى المرجو من الخدمات التي نستهدفها، بالإضافة إلى الدخول في العديد من النقاشات المطولة لتحقيق هذه الغاية مع أصحاب المصلحة الداخليين، والجهات المنظمة الخارجية.

وعلى نطاق واسع، تتعامل "مقاصة" مع سوقين هما المشتقات والنقد. وفيما يخص المشتقات، كانت العقود المستقبلية للمؤشر هي التطور الأبرز حتى الآن، ولم يتم تفعيل دور "مقاصة" في سوق النقد بعد، إلا أنه وبمجرد استكمال هذه الخطوة، ستنفذ "مقاصة" مهمات مثل تحمل مخاطر الطرف المقابل، ومقاصة الأوراق المالية. وفي الوقت الراهن، تقتصر أعمال المقاصة على العقود المستقبلية للمؤشر، مما ساهم في تعزيز الكفاءة في هذه السوق؛ أما بالنسبة لسوق النقد، فتتولى شركة "إيداع" بشكل جزئي العمل على تطبيق هذه الأعمال، بينما تتولى تداول السعودية حاليًا مسؤولية تحمل مخاطر الطرف المقابل في سوق النقد بصورة جزئية، على أن تُحال هذه المهمة بالكامل لـ "مقاصة". وبمجرد استكمال خطوات التطوير الجارية في سوق النقد، ستتيح "مقاصة" إلى السوق حوالي 80% من القيمة المجمعة للنقد والأوراق المالية.

شركة تداول للحلول المتقدمة  
(شركة وامض)  
www.wamid.sa

### رؤيتنا

وامض هي شركة مختصة بخدمات التكنولوجيا التطبيقية المبتكرة وأحد أسس استراتيجية مجموعة تداول السعودية، تركز على توفير التقنيات الحديثة لقطاع الأسواق المالية من خلال الابتكار التقني عبر إفساح المجال لحلول البنية التحتية والتقنية والبيانات.

### رسالتنا

العمل والتعاون مع أعضاء السوق ومجتمع الأعمال بشكل عام لابتكار حلول ديناميكية طموحة والاستفادة من التقنيات الحديثة لمواجهة التحديات التي تواجه الشركات.

### المليكة

مملوكة بالكامل

100%

لمجموعة تداول السعودية.

### رأس مال الشركة

300

مليون ريال سعودي

### عدد الأسهم

30

سهمًا بقيمة إسمية تبلغ 10 ريال سعودي لكل سهم

### بلد العمليات

المملكة العربية  
السعودية، الرياض

تأسست شركة تداول للحلول المتقدمة «(شركة وامض)» في الرياض بتاريخ 28 سبتمبر 2020م كشركة شخص واحد مساهمة مغلقة بموجب السجل التجاري رقم 1010656577 بتاريخ 11/02/1442هـ، تشمل أنشطة شركة وامض، وفقا لسجلها التجاري، طول التقنية المالية، والبحث والتطوير في مجال الهندسة والتقنية، وأبحاث السوق، واستطلاعات الرأي.

### المهام الرئيسية لـ "وامض"

تم إنشاء وامض في العام 2021م حيث لم يكن هناك الكثير من الوقت لصنع فارق كبير، وبالرغم من ذلك تمكنت وامض من إطلاق خدماتها الأولى وهي الاستضافة في مركز البيانات من خلال تقديم أحدث الحلول التقنية وتعزيز البنية التحتية.

### 1 - شركة بيانات متكاملة

أ - شركة تعنى بالابتكار مما يعني أنها قادرة على توليد إيرادات مستمرة  
ب - شركة قادرة على بناء الاستثمارات الجريئة من خلال تقديم الدعم في مرحلة الابتكار والتفكير للشركاء الخارجيين.

### 2 - حاضنة الابتكار

أ - مركز تصميم الافكار لمجموعة تداول السعودية، حيث ستلعب وامض دور البيئة التجريبية المعنية بمراحل التصور ووضع الحماية للمجموعة.  
ب - مزود خدمات التكنولوجيا المبتكرة لمجموعة تداول السعودية من خلال توفير المنصات والبنية التحتية اللازمة.





## التوجهات الإستراتيجية لـ "وامض"

يتجه التركيز الاستراتيجية لشركة "وامض" نحو الأهداف التالية:

- أن تكون الشريك الأمثل والموثوق به للشركات السعودية والإقليمية الصامحة للتطور
- أن تصبح مركزاً رئيسياً للابتكار التقني في قطاع الأسواق المالية، بهدف تعزيز تجربة المستثمر في السوق المالية
- توفير البنية التحتية والتقنيات اللازمة لتقديم منتجات وخدمات جديدة
- العمل على بناء شراكات استراتيجية مع قطاع الأعمال في المملكة وخارجها لتحفيز الابتكار
- اغتنام فرص التوسع عبر استهداف استثمارات رأس المال الجريء والاستحواذ لتوسيع نطاق وعمق عروض المجموعة
- المساهمة الفعالة في تحقيق استراتيجية مجموعة تداول السعودية

006  
نظرة عامة على المجموعة

014  
كلمة الرئيس مجلس الإدارة

016  
كلمة الرئيس التنفيذي

019  
الطرح العام الأولي

023  
خُطى وثيقة نحو قيادة مسيرة النمو

038  
المراجعة التشغيلية

068  
الحكومة

119  
التقارير المالية

182  
معلومات تكميلية

## ما وراء الأرقام

### أنشطتنا الرئيسية خلال العام

تمثلت إحدى الابتكارات الأساسية في تزويد شركات السوق بالفرصة لاستضافة خوادهم ومعداتهم ضمن مركز بيانات من المستوى الرابع، بما سيُتيح لهم الحصول على اتصال مع نظام التداول عبر الشبكة الداخلية. والتي تساعد على الارتقاء بمستوى البنية التحتية للسوق المالية السعودية وخدماتها. تساهم هذه الخدمة في تمكين المشاركين في السوق من تقديم خدمات أكثر تنوعاً وفعالية.

### التوقعات للمستقبل

توجد العديد من المبادرات المرتقبة، حيث ستعتمد "وامض" على كفاءاتها في البيانات والتحليلات. وسيتم تطوير عروض مبتكرة لدعم تطوير المنتجات والخدمات. ومن شأن القدرات التقنية المطوّرة تعزيز جاذبية السوق المالية السعودية بالنسبة للمستثمرين.

كما توجد مبادرات في مراحل تطوير مختلفة من شأنها المساهمة في تطوير "إيداع" و"مقاصة". وفي عالم تزداد فيه أهمية التكنولوجيا والابتكار، نتطلع إلى أن تلعب "وامض" دوراً متزايد الأهمية في السوق المالية السعودية، واقتصاد المملكة، وتحقيق أهداف رؤية السعودية 2030.

### أداء قوي

بعد التجارب الناجحة بدأت السنة بمعنويات متفائلة بخطط إطلاق اللقاحات على مستوى العالم. حرصت المجموعة على التكيف مع تأثيرات جائحة فيروس كورونا (كوفيد-19)، وسعت لتحقيق الإنجازات بروح الفريق، أخذة هذا الواقع بعين الاعتبار، كما استكملت عمليات التنسيق مع الجهات المعنية الخارجية لتحقيق الأهداف المخطط لها خلال فترة زمنية قصيرة.

وفرضت الجائحة ظروفًا غير مسبوقة، على جميع الشركات والقطاعات. ومع ذلك، تمكنت السوق المالية والشركات التابعة لها من التعامل مع الجائحة بنجاح بفضل خبرتها المميزة، والحفاظ على استمرارية الأعمال في عام 2020 م، وتحقيقاً لذلك ظهرت ثقافة العمل من المنزل، وسمح للموظفين بالعمل عن بُعد لمدة 30 يوماً في العام، وتزويدهم بجميع الأجهزة اللازمة، وتدريبهم عند الضرورة، حيث قدّم قسم تقنية المعلومات الخدمات اللازمة. طرح مفهوم "العمل من المنزل"

006  
نظرة عامة على المجموعة

014  
كلمة الرئيس مجلس الإدارة

016  
كلمة الرئيس التنفيذي

019  
الطرح العام الأولي

023  
خُطى وثيقة نحو قيادة مسيرة النمو

038  
المراجعة التشغيلية

068  
الحكومة

119  
التقارير المالية

182  
معلومات تكميلية

عندما اشتدّت ظروف تفشيّ الجائحة، وقد عكست حقيقة استمرارها مدى تأثيرها على مرونة ممارسة الأعمال، ما أدى لإيجاد مرونة إضافية تمكّن الشركات من الاستمرارية في أي مواقف اضطراب مستقبلية، وأدى تغيير ثقافة العمل إلى تشكيل مناخ من الثقة المتبادلة بين الإدارة والموظفين، وقدّمت جائحة فيروس كورونا تجربة تعليمية عزّزت استعداداتنا للمواقف المستقبلية.

أجريت تعديلات على تدابير العمل المعمول بها في بيئة ما بعد الجائحة لجعلها أكثر مرونة، ونفذت تلك التعديلات بنجاح بفضل التخطيط المسبق وإدارة الأزمات والاعتماد على التكنولوجيا. وحققت السوق المالية أقصى استفادة ممكنة من استخدام التكنولوجيا عبر استضافة الندوات الافتراضية، وورش العمل، واحتفالات الإيداع للشركات.

ولم تقف السوق الماليّة مكتوفة الأيدي أمام تحديات جائحة كورونا (كوفيد-19)، وشهد أداؤها تحسّناً ملحوظاً في السوق، بالإضافة إلى انتعاش الأداء المالي. وفي عام 2021م، أحرز أداء السوق نمواً ملحوظاً عبر مؤشرات السوق الرئيسية ومن بينها مؤشر "ناسي"، والقيمة السوقية، وقيمة الأسهم المتداولة، وعدد الشركات الجديدة المُدرجة، كما تجلّت قوة السوق في أداء العقود الآجلة لمؤشر "إم تي 30" عند إطلاقها، وهو ما جرى في منتصف موجة سعودية في السوق النقدية.

لا تزال جائحة فيروس كورونا (كوفيد-19) تعصف بالعالم؛ وبالرغم من هذه الحقيقة، نجحت المجموعة في تحقيق تقدّم في الأداء المالي والتشغيلي بفضل وظائفها المتميزة في إدارة المخاطر والأمان، ولعبت هذه الوظائف دورًا هامًا في تعزيز قدرتنا على الصمود، والتغلب على الفترات الصعبة التي تطلّها الشك وعدم اليقين. تضمّنت تصنيفات مخاطر المجموعة الأحداث المرتبطة بالجائحة تحت مخاطر استمرارية الأعمال، وعُمل على تحديث سجلات المخاطر لتأخذ بعين الاعتبار إمكانية وقوع أحداث غير مسبوقه مرتبطة بكوفيد-19، مع الضوابط ذات الصلة.

006  
نظرة عامة على المجموعة

014  
كلمة رئيس مجلس الإدارة

016  
كلمة الرئيس التنفيذي

019  
الطرح العام الأولي

023  
خُطى وثيقة نحو قيادة مسيرة النمو

038  
المراجعة التشغيلية

068  
الحوكمة

119  
التقارير المالية

182  
معلومات تكميلية

كما عملت المجموعة على تطوير وتنفيذ إجراءات احترازية أمنية مادية تتوافق مع الإرشادات التي قدمتها وزارة الصحة ووزارة تنمية الموارد البشرية. نشأت تهديدات جديدة جراء طرح مفهوم عمل الموظفين عن بعد، وأدت التهديدات الناشئة عن هذا المفهوم إلى طرح ضوابط جديدة للأمن السيبراني بما يتفق مع لوائح الهيئة الوطنية للأمن السيبراني المعنية بالعمل عن بعد. وُخّذت سجلات المخاطر ذات الصلة لتغطية الأحداث المحتملة، والمرتبطة بالاحتياطات الأمنية.

وقد أحدثت جائحة فيروس كورونا أثرًا على الموارد البشرية، قبل كل العوامل الأخرى، ونتيجةً لذلك خضعت سياسات وممارسات الموارد البشرية لتغييرات يتوقع استمرارها لمدة طويلة، وعلى سبيل المثال، أطلق تطبيق "متصل" للعمل عن بُعد لجميع الموظفين، وتولت إدارتنا المتخصصة بتقنية المعلومات التنسيق مع جميع الإدارات الأخرى لضمان دخول جميع الموظفين عن بعد، وقد عزّزت تجربة جائحة فيروس كورونا (كوفيد-19) من استعداداتنا لمواجهة مواقف أخرى مماثلة.

## المسؤولية الاجتماعية والأنشطة

### التنمية المستدامة

تحظى الممارسات البيئية والاجتماعية وحوكمة الشركات والنمو المستدام باهتمام متزايد عالمياً ومكانة راسخة بين الأوساط السياسية والاجتماعية والمالية وغير الحكومية، وخاصة مع ارتفاع الوعي بأهميتها البالغة في عوالم المال والأعمال. ولعبت الأسواق المالية على مر السنين دوراً هاماً وحيوياً في عملية التنمية الاقتصادية باعتبارها الوسيط في عملية جذب رؤوس الأموال. ويعي العالم اليوم أثر عدم تحقيق الاستدامة في النهج القائم على المحصلة النهائية المالية. وحتى يومنا هذا، تميل الأسواق والشركات المدرجة والمستثمرون – باعتبارهم المؤثرين الرئيسيين في النظام المالي – إلى النظر في الاعتبارات قصيرة المدى عند عملية صنع القرارات مقللين بذلك من الأهمية القصوى للتأثيرات البيئية والاجتماعية للعمليات الصناعية والتجارية لأعمالهم. ويشهد العالم ارتفاعاً كبيراً بالوعي في الممارسات البيئية والاجتماعية وحوكمة الشركات، حيث أوضحت عدد من الدراسات الثمرة التي تجنيها الشركات نظير دمجها لهذه الممارسات في صميم استراتيجياتها. كما بيّنت الدراسات الارتباط الوثيق بين كل من الأداء في إطار الممارسات البيئية والاجتماعية وحوكمة الشركات وتحسين تكلفة رأس المال والأداء المالي للشركة. وتسهم البورصات المالية بشكل فعال على مستوى العالم في تعزيز التنمية المستدامة، حيث يمكّن دورهم المؤثر من تدعيم الممارسات البيئية والاجتماعية وحوكمة الشركات في الأسواق المالية وبين الشركات.

في عام 2018م، أصبحت تداول السعودية بمثابة شريك يدعم مبادرة الأمم المتحدة للأسواق المالية المستدامة، حيث تعتبر المبادرة شبكة رئيسية تقدم إطاراً شاملاً لجميع الأسواق المالية والمشاركين في السوق لتناول القضايا المتعلقة بالممارسات البيئية والاجتماعية وحوكمة

الشركات، والأنشطة الداعمة لهذه الممارسات، إلى جانب تحفيز وقياس الأداء المرتبط بها. وتوفر أهداف التنمية المستدامة للأمم المتحدة (SDGs) أيضاً إطاراً نظرياً استرشادياً للأنشطة الممارسات البيئية والاجتماعية وحوكمة الشركات. وقد حددت مبادرة الأمم المتحدة للأسواق المالية المستدامة ستة مجالات عمل تمكّن البورصات والأسواق المالية من تسهيل بناء الأنظمة المالية التي تدعم أهداف الممارسات البيئية والاجتماعية وحوكمة الشركات بشكل أفضل. وتقوم المبادرة بتشجيع تدفقات الاستثمار نحو تحقيق أهداف تنمية الاستدامة، وذلك من خلال المنتجات المالية المقدمة، وتحسين كمية ونوعية الإفصاح عن البيانات البيئية والاجتماعية، وإرشاد المستثمرين حول دمج معايير الاستدامة في عمليات صنع القرار، إلى جانب التعريف بمسؤوليات مجلس الإدارة المتعلقة بالعوامل البيئية والاجتماعية، وتسهيل تدريب المشاركين في السوق على موضوعات الاستدامة.





### دور المجموعة في تعزيز الاستدامة


تسعى مجموعة تداول السعودية إلى تقديم إسهامات فعالة كجزء من دورها المحوري في قيادة التحول الاقتصادي الوطني، والسعي نحو تحقيق أهداف رؤية 2030، ودعم برنامج تطوير القطاع المالي (FSDP) – أحد الركائز الرئيسية لرؤية المملكة 2030 – والذي يطمح إلى تطوير سوق مالية متقدمة. كما يعد النمو المستدام ركناً أساسياً لتحقيق هذه الرؤية الطموحة.


وتوفر معلومات الممارسات البيئية والاجتماعية وحوكمة الشركات مؤشراً على جودة إدارة الشركة، وآفاق النمو والربحية لها على المدى الطويل. وسلط ذلك الضوء على أهمية الإفصاحات عن الممارسات البيئية والاجتماعية وحوكمة الشركات في النظام الاقتصادي المالي. وتحظى البورصات والأسواق المالية بمكانة

رائدة ومؤثرة في تحفيز وتسهيل الإفصاح عن هذه الممارسات من قبل الكيانات المدرجة. أصدرت تداول السعودية الدليل الإرشادي للإفصاح عن الممارسات البيئية والاجتماعية وحوكمة الشركات في يناير 2021م لرفع مستوى وعي الشركات المدرجة بالممارسات البيئية والاجتماعية وحوكمة الشركات وتبنيها.

حددت مجموعة تداول السعودية الأهداف الستة التالية من بين أهداف التنمية المستدامة السبعة عشر باعتبارها مجالات ذات أولوية حيث يمكنها تحقيق أكبر قدر من التأثير.

<p><b>المساواة بين الجنسين</b></p> <p>ضمان المشاركة الكاملة والفعالة للمرأة، وتكافؤ الفرص القيادية على جميع مستويات صنع القرار في المناصب السياسية والاقتصادية والعامة.</p>	
<p><b>العمل اللائق ونمو الاقتصاد</b></p> <p>تعزيز السياسات الموجهة نحو التنمية التي تدعم الأنشطة الإنتاجية، وإيجاد فرص العمل المناسبة، وريادة الأعمال، والإبداع والابتكار، وتشجيع إضفاء الطابع الرسمي على المشاريع المتوسطة والصغيرة ومتناهية الصغر وتميئتها من خلال تمكينها من الوصول إلى خدمات التمويل.</p>	
<p><b>الحد من أوجه عدم المساواة</b></p> <p>تحسين تنظيم ومراقبة الأسواق والمؤسسات المالية العالمية وتأكيد أهمية تنفيذ هذه اللوائح.</p>	
<p><b>الاستهلاك والإنتاج المسؤولان</b></p> <p>تشجيع الشركات، ولاسيما الشركات الكبيرة، على تبني ممارسات تدعم الاستدامة ودمج معلومات الاستدامة في دورة إعداد التقارير الخاصة بهم.</p>	

<p><b>العمل المناخي</b></p> <p>تطوير التعليم وزيادة الوعي والقدرة البشرية والمؤسسية على التخفيف من آثار التغيير المناخي والتكيف مع المتغيرات المناخية والتقليل من تداعياتها، مع الإنذار المبكر.</p>	
-----------------------------------------------------------------------------------------------------------------------------------------------------------------------------------------------------	--------------------------------------------------------------------------------------

<p><b>عقد الشراكات لتحقيق الأهداف</b></p> <p>تعزيز وسائل التنفيذ وتنشيط الشراكة العالمية من أجل التنمية المستدامة.</p>	
------------------------------------------------------------------------------------------------------------------------	--------------------------------------------------------------------------------------

هناك العديد من العمليات والأنشطة الداعمة التي يمكن أن تساعد في تحقيق أهداف التنمية المستدامة في النظام الاقتصادي المالي. حيث يسهم تحليل العوامل المؤثرة في هذا المجال على تحديد الثغرات والحواج التي تؤثر على قدرة الكيانات الفاعلة في السوق

006  
نظرة عامة على المجموعة

014  
كلمة رئيس مجلس الإدارة

016  
كلمة الرئيس التنفيذي

019  
الطرح العام الأولي

023  
خُطى وثيقة نحو قيادة مسيرة النمو

038  
المراجعة التشغيلية

068  
الحوكمة

119  
التقارير المالية

182  
معلومات تكميلية

على دعم المبادئ التوجيهية البيئية والاجتماعية. كما توجد يحمل المجال عدة فرص محتملة للنمو والتي يمكن اكتسابها من خلال دراسة الأطر الدولية، وممارسات القائمة في الأسواق الأخرى، إلى جانب التواصل والتعاون مع المؤسسات ذات الصلة كاليورصات والأسواق المالية، والهيئات التنظيمية، والجمعيات الصناعية.

### مبادرات المجموعة في إطار الممارسات البيئية والاجتماعية وحوكمة الشركات

يتمثل الجانب الآخر من مساهمتنا في خدمة الاقتصاد، في مساعدة المنشآت الصغيرة والمتوسطة من خلال السوق الموازية "نمو" المخصصة لهذا القطاع. وتتميز سوق نمو بمتطلبات إدراج أكثر مرونة من السوق الرئيسية، مما يسهل بدوره عملية إدراج المنشآت الصغيرة والمتوسطة وتمكينها من جمع التمويل للتوسع والانتقال تدريجياً إلى السوق الرئيسية. وتبرهن التطورات العديدة في نمو - السوق الموازية على التزامنا نحو تحقيق الهدف الثامن من أهداف التنمية المستدامة (العمل اللائق ونمو الاقتصاد)، حيث تلعب المنشآت الصغيرة والمتوسطة دوراً رئيسياً في الاقتصاد وتوفير فرص العمل في الاقتصادات الناشئة، فضلاً عن إتاحة الفرص للمواهب في ريادة الأعمال والابتكار. وفي نهاية عام 2021م، أدرجت 11 شركة في نمو - السوق الموازية.

### المجتمع

قامت المجموعة بتكريس جهودها نحو تنفيذ العديد من مبادرات المسؤولية الاجتماعية انطلاقاً من دورها الجوهري كقوة وطنية داعمة وفعالة في المجتمع. وحرصت بشكل خاص على دعم الفئات المحرومة في المجتمع، حيث قامت المجموعة في اليوم الوطني بزيارة جمعية الأطفال ذوي الإعاقة لدعم ذوي الاحتياجات الخاصة منهم والمصابين بالسرطان. كما قدم الدعم المالي للجمعية، وتمت تغطية الزيارة بمقطع فيديو، والذي نشر لاحقاً في منصات التواصل الاجتماعي للمجموعة. وكجزء من هذه المبادرات، تم تضمين رسومات الأطفال لاستخدامها في طباعة البطاقات الخاصة بموظفي المجموعة. كما قدمت المجموعة الدعم لمنصة إحسان للأعمال الخيرية من خلال التبرع بملابس العيد للأسر المحتاجة.

وتلتزم المجموعة التزاماً تاماً بتمكين المرأة والمساواة بين الجنسين، وفي هذا الإطار، تفخر المجموعة بكوادرها النسائية، والتي تبلغ نسبة 22% من إجمالي الموظفين، بالإضافة إلى تمثيل المرأة في المناصب القيادية على مستوى المجموعة بنسبة تبلغ 9%.

بالإضافة إلى ذلك، يمثل الموظفين الذين تقل أعمارهم عن ثلاثين عاماً ما نسبته 32% من إجمالي الموظفين، مما يشير إلى اهتمامنا في تطوير وتنمية الكوادر الشابة وتوفير الفرص الملائمة لهم. كما قمنا باستضافة فعالية "قرع جرس المساواة بين الجنسين" في اليوم العالمي للمرأة من خلال المنصة الافتراضية، والذي تضمن مقطع فيديو للموظفين وشاشة مؤقته تعزز الوعي بالمساواة بين الجنسين.

في عام 2021م، انضمت مجموعة تداول السعودية - إلى جانب الاتحاد الدولي للبورصات - إلى البورصات العالمية الأخرى في فعالية "قرع جرس محو الأمية المالية" والتي تم استضافتها خلال أسبوع المستثمر العالمي، كما شارك كل من فريق مقاصة وفريق المشتقات في هذه المبادرة العالمية.

### التعليم

وبهدف إعداد قادة المستقبل من الكوادر الوطنية الشابة، تم إطلاق برنامج تطوير الخريجين من قبل تداول السعودية في عام 2019م، وصمم البرنامج للخريجين السعوديين الذين يعترفون بدء مهنتهم وبناء خبرتهم في السوق المالية. ويمتد البرنامج إلى تسعة أشهر بدوام كامل، ويوفر فرص غير محدودة وخبرة متقدمة في السوق المالية. وخلال البرنامج يمر المتدربون بمواقف عملية حيث يمكنهم من خلالها تطبيق معلوماتهم النظرية، وتطوير مهاراتهم في عدة مجالات، كما يشجعهم على التفكير الإبداعي والابتكار. ويحظى المتدربون بباقة من المزايا التنافسية والتي تتضمن رواتب شهرية وغيرها من الميزات كالتأمين الصحي الذي يشمل الآباء.

وخلال عام 2021م، وقعت المجموعة مذكرة تفاهم مع شركة ماكينزي وشركاؤه لدعم برنامج زمالة قمم. حيث يعد قمم برنامجاً مدعوماً من الشركات المحلية والعالمية الرائدة في السعودية، ويهدف إلى البحث عن طلاب وطالبات الجامعات السعودية الواعدين والأكثر تميزاً وتمكينهم وتطويرهم لتحقيق طموحاتهم المهنية.

قرع جرس محو الأمية المالية



قرع جرس محو الأمية المالية

### التطورات المستقبلية

أعلن صندوق الاستثمارات العامة (PIF) في عام 2021م وبالتعاون مع مجموعة تداول السعودية عن نية تأسيس منصة الرياض الطوعية لتداول وتبادل تأمينات وتعويضات الكربون. تأتي هذه الجهود كجزء من دور مجموعة تداول الفعال والتزامها نحو تسهيل وتعزيز النمو المستدام.

تلعب الأسواق المالية دورًا متزايد الأهمية في دفع عجلة الابتكار الأخضر وتشجيع الشركات المدرجة على النظر في قيمتها وهدفها خارج نطاق توليد الأرباح.

006

نظرة عامة على المجموعة

014

كلمة رئيس مجلس الإدارة

016

كلمة الرئيس التنفيذي

019

الطرح العام الأولي

023

خُطى وثيقة نحو قيادة مسيرة النمو

038

المراجعة التشغيلية

068

الحوكمة

119

التقارير المالية

182

معلومات تكميلية

006

نظرة عامة على المجموعة

014

كلمة رئيس مجلس الإدارة

016

كلمة الرئيس التنفيذي

019

الطرح العام الأولي

023

خُطى وثيقة نحو قيادة مسيرة النمو

038

المراجعة التشغيلية

068

الحوكمة

119

التقارير المالية

182

معلومات تكميلية



# الحوكمة

## الحوكمة في مجموعة تداول السعودية

تعد الحوكمة جزءاً هاماً من مبادئ وممارسات مجموعة تداول السعودية والتي تسعى لتطبيق أفضل ممارسات الحوكمة والعمل على رفع مستوى الشفافية والنزاهة لدى شركاتها التابعة استناداً إلى مايلي:

1. نظام الشركات
2. نظام السوق المالية
3. لائحة حوكمة الشركات
4. نظام الشركة الأساس
5. الضوابط والإجراءات التنظيمية الصادرة تنفيذاً لنظام الشركات الخاصة بشركات المساهمة المدرجة الصادرة عن الهيئة

006  
نظرة عامة على المجموعة

014  
كلمة رئيس مجلس الإدارة

016  
كلمة الرئيس التنفيذي

019  
الطرح العام الأولي

023  
خُطى وثيقة نحو قيادة مسيرة النمو

038  
المراجعة التشغيلية

068  
الحوكمة

119  
التقارير المالية

182  
معلومات تكميلية

وقد قامت الشركة بإعداد دليل الحوكمة وفقاً للائحة حوكمة الشركات الصادرة عن هيئة السوق المالية. وتبين لائحة حوكمة الشركات القواعد والمعايير المنظمة لإدارة الشركة لضمان الالتزام بأفضل ممارسات حوكمة الشركات التي تكفل حماية حقوق المساهمين وأصحاب المصالح.

ويتضمن دليل الحوكمة الداخلي للشركة الذي تم اعتماده من قبل مجلس إدارة الشركة بتاريخ 1442/12/29 هـ (الموافق 2021/8/8م)، أحكاماً تتعلق بما يلي:

- حقوق المساهمين.
- الحقوق المرتبطة باجتماع الجمعية العامة.
- مجلس الإدارة وتشكيله ومسؤولياته واختصاصاته وإجراءات عمله.
- الإدارة التنفيذية واختصاصاتها ومسؤولياتها
- لجان الشركة وعضويتها واجتماعاتها.

## ما طبق من أحكام لائحة حوكمة الشركات وما لم يطبق وأسباب ذلك

تطبق الشركة جميع الأحكام الواردة في لائحة حوكمة الشركات الصادرة عن هيئة السوق المالية، باستثناء الأحكام الاسترشادية الموضحة أدناه:

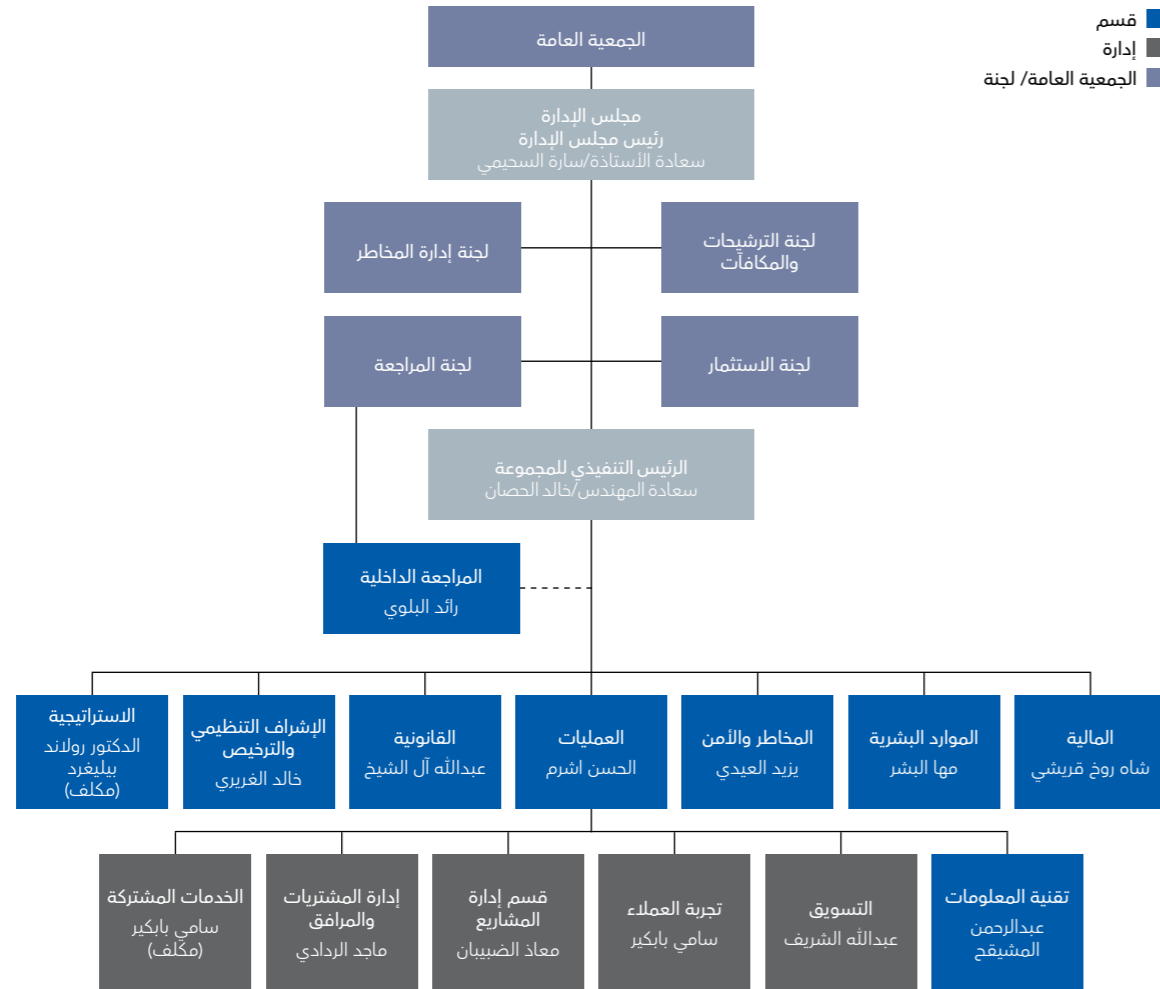
رقم المادة	نص المادة	الأسباب
الفقرة (ب) من المادة الرابعة والخمسون	يجب أن يكون رئيس لجنة المراجعة عضواً مستقلاً.	إن تشكيل لجنة المراجعة، والذي يضم أكثر من عضوين مستقلين في مجلس الإدارة، يحقق الاستقلالية التي تتطلبها لائحة حوكمة الشركات على الوجه الذي يضمن أداء مهام اللجنة.
المادة الخامسة والتسعون	في حال تشكيل مجلس الإدارة لجنة مختصة بحوكمة الشركات، فعليه أن يفوض إليها الاختصاصات المقررة بموجب المادة الرابعة والتسعين من هذه اللائحة، وعلى هذه اللجنة متابعة أي موضوعات بشأن تطبيقات الحوكمة، وتزويد مجلس الإدارة، سنوياً على الأقل، بالتقارير والتوصيات التي تتوصل إليها.	إشارة إلى الفقرة (1) من المادة الخمسين من اللائحة والتي نصت على: "يشكل مجلس الإدارة لجانا متخصصة وفقاً لما يلي: (1) حاجة الشركة وظروفها وأوضاعها بما يمكنها من تأدية مهامها بفعالية." وعليه لا يرى مجلس الإدارة ضرورة لتشكيل مثل هذه اللجنة المتخصصة، حيث يقوم المجلس وجميع لجانه بتأدية مهامهم بشكل يعكس مبادئ حوكمة الشركات وبما يتوافق مع أحكام دليل الحوكمة الداخلي للمجموعة.

## الهيكل التنظيمي لمجموعة تداول السعودية

للشركة هيكل تنظيمي يترأسه مجلس الإدارة ("مجلس الإدارة" أو "المجلس") وتدعمه الإدارة التنفيذية. ويتولى المجلس المسؤولية النهائية للتوجيه والإشراف العام والرقابة العامة على الشركة، وعلى فريق الإدارة التنفيذية.

ويوضح الرسم البياني التالي الهيكل التنظيمي للشركة:

■ قسم  
■ إدارة  
■ الجمعية العامة / لجنة



006  
نظرة عامة على المجموعة

014  
كلمة رئيس مجلس الإدارة

016  
كلمة الرئيس التنفيذي

019  
الطرح العام الأولي

023  
خُطى وثيقة نحو قيادة مسيرة النمو

038  
المراجعة التشغيلية

068  
الحوكمة

119  
التقارير المالية

182  
معلومات تكميلية

## مجلس الإدارة

## تشكيل مجلس الإدارة

يدير الشركة مجلس إدارة مكون من تسعة (9) أعضاء تنتخبهم الجمعية العامة العادية لمدة ثلاث (3) سنوات ويجوز إعادة تعيينهم مرة واحدة أو أكثر. وقد قامت الجمعية العامة غير العادية في اجتماعها المنعقد بتاريخ 1441/05/07 هـ (الموافق 02 يناير 2020م) بانتخاب أعضاء مجلس الإدارة الحالي لمدة ثلاث (3) سنوات ميلادية تبدأ من تاريخ انعقاد الجمعية.

الاسم	المنصب	الجنسية	تاريخ التعيين	الصفة
سارة بنت جماز السحيمي	رئيس مجلس الإدارة	سعودية	2020/01/02م	مستقل
يزيد بن عبدالرحمن الحميد (ممثل صندوق الاستثمارات العامة)	نائب رئيس مجلس الإدارة	سعودي	2020/01/02م	غير تنفيذي
يوسف بن عبدالله البنيان	عضو	سعودي	2020/01/02م	مستقل
خالد بن عبدالله الحصان	عضو	سعودي	2020/01/02م	تنفيذي
رانيا بنت محمود نشار (ممثل صندوق الاستثمارات العامة)	عضو	سعودية	2020/01/02م	غير تنفيذي
سبتي بن سليمان السبتي (ممثل صندوق الاستثمارات العامة)	عضو	سعودي	2020/01/02م	غير تنفيذي
مارك ستيفن مايكيس (ممثل صندوق الاستثمارات العامة)	عضو	بريطاني	2020/01/02م	غير تنفيذي
هاشم بن عثمان الحويل	عضو	سعودي	2020/01/02م	مستقل
إكسافير روبرت روليت (ممثل صندوق الاستثمارات العامة)	عضو	فرنسي	2020/01/02م	غير تنفيذي

006

نظرة عامة على المجموعة

014

كلمة الرئيس مجلس الإدارة

016

كلمة الرئيس التنفيذي

019

الطرح العام الأولي

023

خطى وثيقة نحو قيادة مسيرة النمو

038

المراجعة التشغيلية

068

الحوكمة

119

التقارير المالية

182

معلومات تكميلية

## السير الذاتية لأعضاء مجلس الإدارة



**سعادة الأستاذ/  
يزيد بن عبد الرحمن الحميد**  
نائب رئيس مجلس الإدارة -  
غير تنفيذي



**سعادة الأستاذة/  
سارة بنت جماز السحيمي**  
رئيس مجلس الإدارة-مستقل

تشغل الأستاذة سارة حالياً رئيس مجلس إدارة شركة مجموعة تداول السعودية القابضة، والتي تعد أكبر سوق مالية في الشرق الأوسط. وبصفتها رئيساً لمجلس الإدارة، تقود جهود الشركة لدمج السوق المالية السعودية مع نظرائها العالميين عن طريق موازنة عمليات المنصة واللوائح المنظمة.

بالإضافة لعضويتها في كل من مجلس إدارة شركة الاتصالات السعودية والمؤسسة العامة للخطوط الجوية العربية السعودية، ومجلس إدارة صندوق التنمية الثقافي وعضوية جمعية رعاية الطفولة.

شغلت سابقاً منصب الرئيس التنفيذي وعضو مجلس إدارة شركة الأهلي المالية، من عام 2014م إلى 2021م. خلال فترة عملها، تمت الأصول الفدارة بأكثر من أربع مرات، وزادت حصة الأهلي المالية في سوق الوساطة بأكثر من 10%. ونفذت الشركة العديد من التفويضات المصرفية الاستثمارية الكبيرة التي حصدت مرتبة مرتفعة في خدمات أسواق الدين والاندماج والاستحواذ.

عملت لمدة عامين كنائب لرئيس اللجنة الاستشارية التابعة لمجلس إدارة هيئة السوق المالية (CMA) من عام 2013م إلى 2015م.

قادت سابقاً قسم إدارة الأصول والثروات في شركة جدوى للاستثمار، حيث شغلت أيضاً منصب المدير التنفيذي للاستثمار من عام 2007م إلى 2014م، بالإضافة لعضويتها في اللجنة الإدارية التابعة لشركة جدوى. بدأت حياتها المهنية في إدارة الأصول في ساميا كابيتال. حصلت على درجة البكالوريوس في المحاسبة مع مرتبة الشرف من جامعة الملك سعود، واكملت البرنامج التنفيذي للإدارة العامة في جامعة هارفرد للأعمال.

يشغل الأستاذ يزيد منصب نائب المحافظ، ورئيس الإدارة العامة للاستثمارات في الشرق الأوسط وشمال أفريقيا في صندوق الاستثمارات العامة، متضمنة مهامه الرئيسية إدارة محافظتين أساسيتين من المحافظ الاستثمارية للصندوق: محفظة الاستثمارات في الشركات السعودية ومحفظة الاستثمارات الهادفة إلى تطوير القطاعات الواعدة وتنميتها، حيث تضم المحافظتين النصيب الأكبر من الأصول تحت الإدارة. كما تتضمن مهامه استقطاب الشركات العالمية للاستثمار في المشاريع المحلية وتوطين التقنيات الرائدة، والمساهمة في تحقيق مستهدفات الصندوق كمحرك للاقتصاد.

في عام 2015م انضم الأستاذ/ يزيد إلى صندوق الاستثمارات العامة مستشاراً لمعالى المحافظ، ومساهمياً في تطوير الصندوق وإعادة هيكلته وإعداد استراتيجيته بعد ربطه بمجلس الشؤون الاقتصادية والتنمية. وفي عام 2016م تم تعيينه كبيراً للإداريين، محققاً بذلك العديد من المنجزات للمسؤوليات تحت إدارته مثل تطوير استراتيجية الصندوق وخطه عمله المحدثة، وإدارة المشاريع الاستثمارية وتأسيس شركاتها، وإعداد نموذج حوكمة متكامل للشركات التابعة ووضع أسس وآليات تمثيل الصندوق في مجالس إدارتها، وبناء عدد من الشركات الاستراتيجية العالمية، وتطوير علاقة الصندوق بغيره من الجهات المحلية ليصبح داعماً وممكناً لها.

وتزيد خبرة يزيد العملية في مجملها عن ستة عشر عاماً، كونه أثناءها خبرة عميقة في القطاعين المالي والإداري، حيث عمل بين شركتي شركة برايس ووترهاوس كوبرز (PwC) وبيت الاستشارات الوطني منذ عام 2004 حتى 2008، ثم في هيئة السوق المالية لمدة سبعة أعوام حتى 2015 حتى تولى إدارة الاندماج والاستحواذ. ولقد قام بالاطلاع على الممارسات العالمية ذات العلاقة عبر انتدابه للعمل في منظمات مالية دولية مثل هيئة الأوراق المالية في ماليزيا والجهاز التنظيمي لعمليات الاندماج والاستحواذ في المملكة المتحدة. كما عمل مستشاراً لمعالى رئيس مجلس إدارة الهيئة مما أتاح له تكوين تصور أوسع عن هيئة السوق المالية وأعمالها.

006

نظرة عامة على المجموعة

014

كلمة الرئيس مجلس الإدارة

016

كلمة الرئيس التنفيذي

019

الطرح العام الأولي

023

خطى وثيقة نحو قيادة مسيرة النمو

038

المراجعة التشغيلية

068

الحوكمة

119

التقارير المالية

182

معلومات تكميلية



**سعادة الأستاذ/  
يوسف بن عبدالله البنيان**  
عضو مجلس الإدارة-مستقل

يشغل الأستاذ يوسف حالياً منصب الرئيس التنفيذي ونائب رئيس مجلس الإدارة وعضو لجنة الاستثمار في الشركة السعودية للصناعات الأساسية (سابك)، اعتباراً من شهر فبراير عام 2015م.

كما يرأس مجالس إدارات كلا من شركة سابك للمغذيات الزراعية وشركة سابك للاستثمار وتنمية المحتوى المحلي (نساند للاستثمار) ومجموعة الأعمال (B20) لمجموعة العشرين (G20) والاتحاد الخليجي للبتروكيماويات والكيماويات (جيبكا) ورئيساً لمجلس إدارة لجنة مصنعي البتروكيماويات، بالإضافة إلى كونه عضو مجلس الأعمال السعودي الأمريكي والأعمال العالمي المنبثق عن منتدى بلومبيرغ العالمي للأعمال و الشركة السعودية لتقنية المعلومات والهيئة العامة للتجارة الخارجية و الهيئة الملكية للجبيل وينبع والهيئة العامة للموانئ و مجموعة تداول السعودية القابضة والمنتدى الاقتصادي بواو الآسيوي وعضو المجلس التأسيسي لمشروع تطوير قطاع مستقبل التنقل والمجلس الدولي لاتحاد الكيماويات وعضو في اللجنة العليا للبحث والتطوير والابتكار.

وقد شغل قبل تعيينه رئيساً تنفيذياً لسابك: منصب نائب الرئيس التنفيذي للمالية، ونائب الرئيس التنفيذي لوحدة العمل الاستراتيجي للكيماويات والموارد البشرية.

على الصعيد العلمي، حصل على درجتي البكالوريوس في الاقتصاد، والماجستير في الإدارة الصناعية.



**سعادة المهندس/  
خالد بن عبدالله الحصان**  
عضو مجلس الإدارة-تنفيذي

يشغل المهندس خالد يشغل حالياً منصب الرئيس التنفيذي وعضو مجلس الإدارة في مجموعة تداول السعودية. كما يشغل منصب رئيس مجلس إدارة كل من شركة تداول السعودية وشركة مركز إيداع الأوراق المالية (إيداع)، وشركة مركز مقاصة الأوراق المالية (مقاصة)، وشركة تداول للحلول المتقدمة "وامض" والمتخصصة في الخدمات والحلول التقنية القائمة على الابتكار، واتحاد أسواق المال العربية (AFCM)، بالإضافة إلى ذلك، يشغل المهندس خالد عضوية مجلس اتحاد البورصات العالمي (WFE) وشركة تداول العقارية.

يمتلك المهندس خالد خبرة تزيد عن 14 عاماً في الأسواق المالية والقطاع المالي كما يمتلك خبرة واسعة في مجالات مختلفة، بما في ذلك تطوير الأعمال والتخطيط المؤسسي والاستراتيجي وإدارة العمليات وغيرها. وقبل تعيينه في منصب الرئيس التنفيذي لمجموعة تداول السعودية القابضة، شغل المهندس خالد منصب المدير التنفيذي للشركة التي تعرف سابقاً بشركة السوق المالية السعودية "تداول" لأكثر من خمس سنوات.

وخلال فترة توليه لمنصبه في الشركة، أشرف على إطلاق وتنفيذ العديد من برامج التنمية الرئيسية مثل إطلاق برنامج المستثمر الأجنبي المؤهل وانضمام "تداول" للمؤشرات العالمية وإطلاق سوقي نمو والمشتقات المالية وتطوير سوق الصكوك والسندات وإدراج شركة أرامكو التاريخي. كما أشرف المهندس/خالد على برنامج إعادة هيكلة شركات البنية التحتية في السوق المالية وتأسيس مجموعة تداول السعودية.

قبل انضمامه إلى تداول، عمل في قطاع التأمين السعودي وقام بإدارة الأعمال، وتطوير المنتجات، والتسويق، وإدارة المشاريع، والإستراتيجيات.

وعلى الصعيد العلمي، المهندس/خالد حاصل على شهادة البكالوريوس في الهندسة والماجستير في إدارة الأعمال من جامعة كولورادو بالولايات المتحدة الأمريكية، كما أنه رائد أعمال معتمد من الجامعة ذاتها.



**سعادة الأستاذة/  
رانيا بنت محمود نشار**  
عضو مجلس الإدارة-غير تنفيذي

انضمت الأستاذة رانيا نشار إلى صندوق الاستثمارات العامة لتشغل منصب مستشار معالي محافظ الصندوق الأستاذ ياسر الرميان في فبراير 2021، لتقديم المشورة لمعالیه في مجالات الأعمال والحوكمة، وذلك بالاعتماد على خبرتها المهنية في الصناعة المصرفية لأكثر من 20 عاماً، كما تشغل منصب مدير إدارة الالتزام و الحوكمة في صندوق الاستثمارات العامة.

وقبل انضمامها إلى صندوق الاستثمارات العامة، شغلت الأستاذة نشار منصب الرئيس التنفيذي لمجموعة ساميا المالية، ما يجعلها أول امرأة سعودية تقود مجموعة مصرفية كبرى في المملكة العربية السعودية. وكان انضمامها الأول للمجموعة في عام 1997، حيث شغلت في بداية حياتها المهنية المصرفية مناصب متعددة في مختلف أقسام المجموعة وساهمت في تطوير قطاعات أعمال المجموعة.

كما شغلت الأستاذة نشار أيضاً العديد من المناصب القيادية والاستشارية الأخرى، فخلال فترة عملها لدى مجموعة ساميا المالية، شغلت منصب نائب رئيس مجلس إدارة شركة ساميا كابيتال للأصول وإدارة الاستثمار، وعضو مجلس إدارة بنك ساميا المحدود في باكستان وساميا جلوبال ماركيتس ليمتد، كما شغلت عضوية مجلس إدارة معهد التمويل الدولي في الولايات المتحدة الأمريكية. في مارس 2019، قام مجلس إدارة هيئة السوق المالية السعودية بتعيين الأستاذة نشار بمنصب نائب رئيس اللجنة الاستشارية للهيئة. كما تشغل الأستاذة نشار عضوية مجلس إدارة السوق المالية السعودية، ومجلس إدارة المركز الوطني لقياس أداء الأجهزة العامة، والهيئة السعودية للفضاء والاتحاد السعودي للبولو وشركة اس تي سي. كما ترأس لجنة المراجعة في مؤسسة مبادرة مستقبل الاستثمار.

حققت السيدة نشار العديد من الإنجازات، فهي أول امرأة سعودية تقود وظائف التدقيق ومراجعة المخاطر لجميع مجالات الأعمال والعمليات في مجموعة ساميا المالية، بما في ذلك الأعمال الاستثمارية، والخدمات المصرفية للشركات والأفراد وإدارة المخاطر. وهي أيضاً أول امرأة في القطاع المالي لدول مجلس التعاون الخليجي تقود "مجموعة التزام"، وأول امرأة سعودية تحصل على لقب اختصاصي معتمد في مكافحة غسل الأموال من قبل جمعية أخصائبي مكافحة غسل الأموال المعتمدين ACAMS في الولايات المتحدة الأمريكية. خارج القطاع المصرفي، وأثناء رئاسة المملكة لمجموعة العشرين ترأست الأستاذة نشار مجلس سيدات الأعمال في مجموعة أعمال العشرين وكذلك تحالف EMPOWER وحالياً تشغل منصب رئيس مشارك لمجلس سيدات الأعمال في مجموعة أعمال العشرين.

الأستاذة نشار حاصلة على درجة البكالوريوس مع مرتبة الشرف في علوم الحاسب وتقنية المعلومات من جامعة الملك سعود. وتم تكريمها من قبل فوربس في مناسبات متعددة لإنجازاتها المهنية، حيث تم تصنيفها ضمن أقوى 100 امرأة في العالم خلال الأعوام 2018 و2019 و2020.

ويساهم الأستاذ يزيد مساهمة فعالة في عدد من الأدوار غير التنفيذية، وذلك من خلال دوره الاستشاري، وعضويته في لجان دائمة تندرج تحت هيكل الحوكمة في الصندوق مثل اللجنة الإدارية ولجنة ترشيح ممثلي الصندوق في الشركات التابعة ولجنة الاستثمار الإدارية كما تمتد إسهامات يزيد الحميد إلى جهات خارج الصندوق في القطاعين العام والخاص، فهو رئيس مجلس إدارة الشركة الوطنية للخدمات الأمنية، ونائب رئيس مجلس إدارة البنك الأهلي السعودي، وشركة مجموعة تداول السعودية القابضة، وشركة الاتصالات السعودية (STC)، والشركة السعودية المصرية للاستثمار، بالإضافة إلى عضويته في عدد من مجالس إدارات الشركات الأخرى مثل مجالس إدارة المؤسسة العامة للخطوط الجوية العربية السعودية، وشركة الطيران المدني القابضة، وشركة ريتشارد أبياس، وشركة فليدي أديل للطيران، وعدد من اللجان المنبثقة من هذه المجالس.

ويحمل يزيد درجة البكالوريوس في المحاسبة من جامعة الملك سعود، وعدد من الشهادات التنفيذية من كبرى المؤسسات العلمية العالمية مثل كليّة لندن للأعمال.

006  
نظرة عامة على المجموعة

014  
كلمة رئيس مجلس الإدارة

016  
كلمة الرئيس التنفيذي

019  
الطرح العام الأولي

023  
خطى وثيقة نحو قيادة مسيرة النمو

038  
المراجعة التشغيلية

068  
الحوكمة

119  
التقارير المالية

182  
معلومات تكميلية

006  
نظرة عامة على المجموعة

014  
كلمة رئيس مجلس الإدارة

016  
كلمة الرئيس التنفيذي

019  
الطرح العام الأولي

023  
خطى وثيقة نحو قيادة مسيرة النمو

038  
المراجعة التشغيلية

068  
الحوكمة

119  
التقارير المالية

182  
معلومات تكميلية





**سعادة الأستاذ/  
سبتي بن سليمان السبتي**  
عضو مجلس الإدارة-غير تنفيذي

يشغل الأستاذ سبتي حالياً منصب الرئيس التنفيذي لشركة الرياض المالية، وهي شركة استثمارية تعمل في كافة مجالات وأنشطة الأسواق المالية. كما يشغل منصب عضو مجلس إدارة في هيئة الزكاة والضريبة والجمارك.

**006** نظرة عامة على المجموعة

**014** كلمة رئيس مجلس الإدارة

**016** كلمة الرئيس التنفيذي

**019** الطرح العام الأولي

**023** خطى وثيقة نحو قيادة مسيرة النمو

**038** المراجعة التشغيلية

**068** الحوكمة

**119** التقارير المالية

**182** معلومات تكميلية



**سعادة الأستاذ/  
مارك ستيفن مايكيس**  
عضو مجلس الإدارة-غير تنفيذي

يشغل الأستاذ مارك حالياً منصب المدير التنفيذي لشركة ويلشاير ونتيجة لذلك أصبح مارك عضواً في مجالس إدارات عدد من الشركات التابعة لشركة ويلشاير. بالإضافة لكونه حالياً رئيس مجلس إدارة مجموعة خدمات المعلومات في فوتسي رسل (FTSE Russell)، وعضو مجلس إدارة شركة تداول للحلول المتقدمة "وامض"، وعضو مجلس إدارة بورصة سنغافورة للأوراق المالية. وهو أيضاً مستشار لبنك هانج سنغ في هونج كونج. وقد شغل سابقاً منصب رئيس غير تنفيذي لخدمات المعلومات في مجموعة بورصة لندن (LSEG)، نائب رئيس اليونسيف في بريطانيا من عام 2011م.

بدأ حياته المهنية في مجال الخدمات المالية في عام 1985م بعد انضمامه إلى بورصة لندن وعمل خلال هذه الفترة على تطوير أعمال البورصة في مجال تكنولوجيا المعلومات وخدماتها، كما قاد تنظيم الأسهم في المملكة المتحدة، وشارك في تأسيس أول سوق للأسهم الدولية عبر الحدود في أوروبا. فقد كان المؤسس والرئيس التنفيذي لمزود المؤشر العالمي في فوتسي رسل. كما يمتلك خبرة تمتد لأكثر من 20 عاماً في تطوير المشاريع المشتركة الناجحة، وقد نجح في إقامة تحالفات مع بورصات الأوراق المالية والأكاديميين والمجموعات الصناعية الرائدة في جميع أنحاء العالم، وقد أنشأ شركات كبيرة في آسيا، وأوروبا، الشرق الأوسط، أفريقيا والأميركتين، وكان عضواً مؤسساً لجمعية صناعة المؤشرات وأول رئيس لها.



**سعادة الأستاذ/  
هاشم بن عثمان الحجيل**  
عضو مجلس الإدارة-مستقل

سبق للأستاذ هاشم العمل وكيلاً لمحافظ البنك المركزي السعودي لتطوير القطاع المالي والمبادرات الوطنية. وهو أحد مؤسسي شركة دراية المالية وعمل فيها رئيساً تنفيذياً مشاركاً ومسؤولاً عن العمليات والتقنية. كما يملك خبرة أكثر من 30 عاماً في مجال تقنية وتحليل وتصميم النظم وهندسة إجراءات العمل وحسابات الاستثمار، حيث بدأ مسيرته المهنية عام 1983م كمراجع حسابات في البنك المركزي السعودي وشغل فيه عدة وظائف من ضمنها مدير حسابات الحكومة ومدير تقنية المعلومات.

وانتقل بعد ذلك إلى البنك الأهلي السعودي، حيث أشرف على مشاريع تطوير النظم التقنية بالإضافة إلى دعم وصيانة النظم القائمة، وذلك قبل تأسيس دراية المالية ومن ثم العودة مرة أخرى للبنك المركزي.

يتولى حالياً منصب رئيس مجلس إدارة شركة بواء لتقنية المعلومات وعضوية مجلس إدارة شركة دراية المالية إضافة لرئاسة لجنة المراجعة فيها.

على الصعيد العلمي، حصل على شهادة البكالوريوس في الخدمة الاجتماعية من جامعة الملك سعود عام 1981م، ودبلوم مهني في الرقابة المالية من معهد الإدارة العامة عام 1983م. كما شارك في برامج تدريبية تقنية وإدارية لدى جهات عدّة بينها جامعة هارفارد ومعهد ماساتشوستس للتقنية.



**سعادة الأستاذ/  
إكسافير روبرت روليت**  
عضو مجلس الإدارة-غير تنفيذي

يشغل الأستاذ إكسافير حالياً منصب الرئيس التنفيذي ورئيس مجلس إدارة (NYSE listed World Quantum Growth Acquisition Corporation) ورئيس مجلس إدارة شور للأسواق المالية المحدودة. بالإضافة إلى كونه رئيساً للجنة المكافآت وعضو مجلس إدارة في شركة سبلات للطاقة وشركة تداول للحلول المتقدمة "وامض" وشركة جولدن فالكون للاستحواذ وكبير عضو مجلس الاستشاريين لتاوربروك كاييتال بارتنرز، ومديراً لمحفظة الشركات في صندوق الاستثمارات العامة.

وسبق له أن شغل منصب رئيس مجلس إدارة في شركة فوساجرو (PJSC) كما شغل منصب الرئيس التنفيذي لمجموعة بورصات لندن من عام 2009م حتى 2017م، وتحت قيادته ارتفعت قيمة مجموعة بورصة لندن من 800 مليون جنيه استرليني (1.2 مليار دولار) إلى 14 مليار جنيه استرليني (21 مليار دولار). قبل ذلك، عمل في "ليمان براذرز" في نيويورك كرئيس لتداول الأسهم والمشتقات المالية العالمية، وفي لندن، كرئيس للأسهم الأوروبية والآسيوية، وفي باريس، كرئيس تنفيذي لبنك ليمان براذرز. وكذلك التحق ببنك "كريديت سويس فيرست" بوسطن كرئيس عالمي للأسهم الأوروبية. ونائب للرئيس ومدير التنفيذي في فولدمان ساكس وشركاءهم في مدينتي نيويورك ولندن.

**006** نظرة عامة على المجموعة

**014** كلمة رئيس مجلس الإدارة

**016** كلمة الرئيس التنفيذي

**019** الطرح العام الأولي

**023** خطى وثيقة نحو قيادة مسيرة النمو

**038** المراجعة التشغيلية

**068** الحوكمة

**119** التقارير المالية

**182** معلومات تكميلية









## حضور اجتماعات مجلس الإدارة

عدد الاجتماعات: 7 اجتماعات

اسم العضو	الصفة	2021/01/25م	2021/03/28م	2021/04/28م	2021/06/24م	2021/08/11م	2021/10/11م	2021/12/13م
سعادة الأستاذة/ سارة بنت جمار السحيمي	رئيس المجلس	✓*	✓*	✓*	✓*	✓*	✓	✓*
سعادة الأستاذ/ يزيد بن عبدالرحمن الحميد	نائب رئيس المجلس	✗	✓*	✓*	✓*	✓*	✓*	✓*
سعادة المهندس/ خالد بن عبدالله الحصان	عضو	✓*	✓*	✓*	✓*	✓*	✓	✓*
سعادة الأستاذ/ هاشم بن عثمان الحقييل	عضو	✓*	✓*	✓*	✓*	✓*	✓	✓*
سعادة الأستاذ/ سبتي بن سليمان السبتي	عضو	✓*	✓*	✓*	✓*	✓*	✓	✓*
سعادة الأستاذ/ يوسف بن عبدالله البنيان	عضو	✗	✓*	✓*	✗	✓*	✓	✗
سعادة الأستاذة/ رانيا بنت محمود نشار	عضو	✓*	✓*	✓*	✓*	✓*	✓	✓*
سعادة الأستاذ/ إكسافير روبرت روليت	عضو	✓*	✓*	✓*	✓*	✓*	✓*	✓*
سعادة الأستاذ/ مارك ستيفن مايكيس	عضو	✓*	✓*	✓*	✓*	✓*	✓*	✓*

✓\* (حاضر عبر وسائل التواصل)

- المناصب والعضويات السابقة
- رئيس مجلس إدارة، شركة فوساجرو، وهي شركة مساهمة مدرجة في بورصة موسكو.
- عضو مجلس إدارة مستقل غير تنفيذي، شركة فرسون، وهي شركة مؤسدة في الولايات المتحدة الأمريكية.
- عضو لجنة المستشارين الخبراء، قسم التجارة الدولية (DIT) وهي جهة حكومية في المملكة المتحدة.
- رئيس تنفيذي، مجموعة بورصات لندن شركة بريطانية للأوراق المالية في المملكة المتحدة.
- محافظ مؤتمر الخدمات المالية، البنك المركزي في إنجلترا، وهي جهة حكومية في المملكة المتحدة.
- عضو في مجلس تجارة الخدمات المالية، خزينة صاحبة الجلالة، وهي جهة حكومية في المملكة المتحدة.
- عضو في مجموعة أصحاب المصالح في الأوراق المالية والأسواق، هيئة الأوراق المالية والأسواق الأوروبية.
- ملازم ثان ومدرب، أكاديمية القوات الجوية الفرنسية، أكاديمية فرنسية عسكرية.

## مسؤوليات وصلاحيات مجلس الإدارة

- (أ) مع مراعاة الاختصاصات المقررة للجمعية العامة، يكون لمجلس الإدارة أوسع السلطات في إدارة الشركة بما يحقق أغراضها. ويعد مسؤولاً عن تحقيق الشركة لأهدافها الاستراتيجية والتشغيلية، وبالتحديد يتولى المجلس الصلاحيات الآتية وله تفويض كل أو بعض هذه الصلاحيات بحسب ما يراه مناسباً:
- 1- الاستراتيجية العامة للشركة وخطة العمل.
  - 2- الموازنة السنوية.
  - 3- تشكيل اللجان المنبثقة عن المجلس، وتخويلها بما يراه المجلس ملائماً من الصلاحيات.
  - 4- الموافقة على اللوائح الداخلية والمالية والإدارية والفنية للشركة والسياسات واللوائح الخاصة بالعاملين فيها ووضع معايير الأداء للشركة.
  - 5- الموافقة على القروض وغير ذلك من التسهيلات الائتمانية لأي مدة، وذلك من صناديق ومؤسسات التمويل الحكومي والبنوك التجارية والبيوت المالية وشركات الائتمان وأي جهة ائتمانية أخرى.
- 6- استثمار أموال الشركة.  
7- الموافقة على تأسيس الشركات والمساهمة فيها والاندماج واستخراج السجلات التجارية وتعديلها.  
8- تعيين ممثلي الشركة في مجالس إدارات ومجالس مدبري الشركات التي تمتلك الشركة أسهماً أو حصصاً فيها وحق حضور اجتماعات جمعية الشركاء والجمعيات العامة ومجالس الإدارة في تلك الشركات والتوقيع على المحاضر والقرارات والمصادقة على إقرار الميزانيات السنوية لتلك الشركات واستلام نصيب الشركة من الأرباح فيها.
- (ب) يعد المجلس تقريراً سنوياً عن أداء الشركة، ويعرض على الجمعية العامة.  
(ج) يكون للمجلس أيضاً في حدود اختصاصه أن يفوض عضواً واحداً من أعضائه أو من الغير في مباشرة عمل أو أعمال معينة.

006  
نظرة عامة على المجموعة

014  
كلمة رئيس مجلس الإدارة

016  
كلمة الرئيس التنفيذي

019  
الطرح العام الأولي

023  
خُطى وثيقة نحو قيادة مسيرة النمو

038  
المراجعة التشغيلية

068  
الحوكمة

119  
التقارير المالية

182  
معلومات تكميلية

006  
نظرة عامة على المجموعة

014  
كلمة رئيس مجلس الإدارة

016  
كلمة الرئيس التنفيذي

019  
الطرح العام الأولي

023  
خُطى وثيقة نحو قيادة مسيرة النمو

038  
المراجعة التشغيلية

068  
الحوكمة

119  
التقارير المالية

182  
معلومات تكميلية

## ملكية أعضاء مجلس الإدارة

الأعضاء	ملكية الأسهم*			
	نوع الملكية	الرصيد الافتتاحي (يناير 2021)	الرصيد الختامي (ديسمبر 2021)	
سعادة الأستاذة/ سارة بنت جماز السحيمي	0	0	نسبة التغيير -	
سعادة الأستاذ/ يزيد بن عبدالرحمن الحميد (ممثل صندوق الاستثمارات العامة)	ملكية مباشرة	0	-	
سعادة الأستاذة/ خالد بن عبدالله الحصان	ملكية صندوق الاستثمارات العامة	120,000,000	84,000,000	70%-
سعادة الأستاذ/ هاشم بن عثمان الحقييل	0	0	-	
سعادة الأستاذ/ سبتي بن سليمان السبتي (ممثل صندوق الاستثمارات العامة)	ملكية مباشرة	0	-	
سعادة الأستاذ/ يوسف بن عبدالله البنيان	ملكية صندوق الاستثمارات العامة	120,000,000	84,000,000	70%-
سعادة الأستاذة/ رانيا بنت محمود نشار (ممثل صندوق الاستثمارات العامة)	ملكية مباشرة	0	-	
سعادة الأستاذة/ إكسافير روبرت روليت (ممثل صندوق الاستثمارات العامة)	ملكية صندوق الاستثمارات العامة	120,000,000	84,000,000	70%-
سعادة الأستاذ/ مارك ستيفن مايبكيس (ممثل صندوق الاستثمارات العامة)	ملكية مباشرة	0	-	
سعادة الأستاذة/ سبتي بن سليمان السبتي (ممثل صندوق الاستثمارات العامة)	ملكية صندوق الاستثمارات العامة	120,000,000	84,000,000	70%-

\* لا يمتلك أقارب أي من أعضاء مجلس الإدارة أسهماً في الشركة.

006  
نظرة عامة على  
المجموعة

014  
كلمة رئيس  
مجلس الإدارة

016  
كلمة الرئيس  
التنفيذي

019  
الطرح العام  
الأولي

023  
خطى وثيقة نحو  
قيادة مسيرة النمو

038  
المراجعة  
التشغيلية

068  
الحوكمة

119  
التقارير  
المالية

182  
معلومات  
تكميلية

## الإدارة التنفيذية



**عبدالله عبداللطيف آل الشيخ**  
مدير عام الإدارة العامة للقانونية



**سعادة المهندس/  
خالد عبدالله الحصان**  
الرئيس التنفيذي لمجموعة تداول  
السعودية

يشغل المهندس/خالد يشغل حالياً منصب الرئيس التنفيذي وعضو مجلس الإدارة في مجموعة تداول السعودية. كما يشغل منصب رئيس مجلس إدارة كل من تداول السعودية ومركز إيداع الأوراق المالية (إيداع)، وشركة مركز مفاضة الأوراق المالية (مفاضة)، وشركة "وامض" المتخصصة بتوفير الحلول والخدمات التقنية القائمة على الابتكار اتحاد أسواق المال العربية (AFCM)، بالإضافة إلى ذلك، يشغل المهندس/ خالد عضوية مجلس اتحاد البورصات العالمي (WFE) وشركة تداول العقارية.

يمتلك المهندس خالد خبرة تزيد عن 14 عاماً في الأسواق المالية والقطاع المالي كما يمتلك خبرة واسعة في مجالات مختلفة، بما في ذلك تطوير الأعمال والتخطيط المؤسسي والاستراتيجي وإدارة العمليات وغيرها. وقبل تعيينه في منصب الرئيس التنفيذي لمجموعة تداول السعودية القابضة، شغل المهندس خالد منصب المدير التنفيذي للشركة التي تعرف سابقاً بشركة السوق المالية السعودية "تداول" لأكثر من خمس سنوات.

وخلال فترة توليه لمنصبه في شركة تداول السعودية، أشرف الحصان على إطلاق وتنفيذ العديد من برامج التنمية الرئيسية مثل إطلاق وتنفيذ العديد من برامج التنمية الرئيسية مثل إطلاق برنامج المستثمر الأجنبي المؤهل وانضمام "تداول" للمؤشرات العالمية وإطلاق سوقي نمو والمشتقات المالية وتطوير سوق الصكوك والسندات وإدراج شركة أرامكو التاريخي. كما أشرف المهندس خالد على برنامج إعادة هيكلة شركات البنية التحتية في السوق المالية وتأسيس مجموعة تداول السعودية.

قبل انضمامه إلى تداول، عمل في قطاع التأمين السعودي وقام بإدارة الأعمال، وتطوير المنتجات، والتسويق، وإدارة المشاريع، والإستراتيجيات.

وعلى الصعيد العلمي، المهندس/ خالد حاصل على شهادة البكالوريوس في الهندسة والماجستير في إدارة الأعمال من جامعة كولورادو بالولايات المتحدة الأمريكية، كما أنه رائد أعمال معتمد من الجامعة ذاتها.

006  
نظرة عامة على  
المجموعة

014  
كلمة رئيس  
مجلس الإدارة

016  
كلمة الرئيس  
التنفيذي

019  
الطرح العام  
الأولي

023  
خطى وثيقة نحو  
قيادة مسيرة النمو

038  
المراجعة  
التشغيلية

068  
الحوكمة

119  
التقارير  
المالية

182  
معلومات  
تكميلية





**خالد عبدالعزيز الفريزي**  
مدير عام الإدارة العامة للإشراف  
التنظيمي والترخيص

006

نظرة عامة على  
المجموعة

014

كلمة رئيس  
مجلس الإدارة

016

كلمة الرئيس  
التنفيذي

019

الطرح العام  
الأولي

023

خُطى وثيقة نحو  
قيادة مسيرة النمو

038

المراجعة  
التشغيلية

068

الحوكمة

119

التقارير  
المالية

182

معلومات  
تكميلية

**يزيد العبيدي**  
رئيس المخاطر والأمن للمجموعة

006

نظرة عامة على  
المجموعة

014

كلمة رئيس  
مجلس الإدارة

016

كلمة الرئيس  
التنفيذي

019

الطرح العام  
الأولي

023

خُطى وثيقة نحو  
قيادة مسيرة النمو

038

المراجعة  
التشغيلية

068

الحوكمة

119

التقارير  
المالية

182

معلومات  
تكميلية

**راند حمود البلوي**  
مدير عام الإدارة العامة للمراجعة  
الداخلية

الأستاذ/ راند هو رئيس التدقيق الداخلي لمجموعة تداول السعودية ويدير برنامجًا شاملًا للتدقيق الداخلي في مجموعة تداول السعودية والشركات التابعة لها. (تداول السعودية، مقاصة، إيداع، ووامض).

يتمتع بخبرة تزيد عن 19 عامًا وسجل حافل بالنجاح في إدارة مجموعة واسعة من خدمات التدقيق الداخلي بهدف توفير ضمان قوي للجنة التدقيق ومجلس الإدارة للمساعدة في الوفاء بواجبات الحوكمة الخاصة بهم بدأ الأستاذ راند البلوي حياته المهنية في مجال التدقيق في عام 2002 في بنك الرياض حيث أجرى وأدار عمليات التدقيق وغيرها من المهام ذات الصلة (أي مراجعات إدارة المشروع، مراجعات تنفيذ النظام، إلخ) عبر جميع المجالات مع التركيز بشكل خاص على تكنولوجيا المعلومات، العمليات، والأمن السيبراني.

بعد انضمامه إلى تداول في عام 2011، كرئيس لتقنية المعلومات والعمليات، تم ترقيته إلى منصب رئيس التدقيق الداخلي في قسم التدقيق الداخلي في السوق السعودي حيث كان يقود التحسين المستمر لإدارة المخاطر وعمليات التحكم منذ ذلك الحين

بعد تحول تداول إلى مجموعة قابضة تولى منصب رئيس التدقيق الداخلي لقسم التدقيق الداخلي بمجموعة تداول السعودية.

تخرج الأستاذ/راند من جامعة الملك فهد بدرجة البكالوريوس. حصل على درجة الدكتوراه في هندسة الكمبيوتر وحصل على العديد من الشهادات المهنية في التدقيق وكذلك في المهن الأخرى، ويعد عضو في جمعية تدقيق ومراقبة نظم المعلومات (IIA) أي أس أي سي أي وكذلك في معهد المدققين الداخليين.

التحق الأستاذ خالد الفريزي بتداول عام 2006 حيث شغل عدة مناصب إدارية وقيادية، حتى تم تعيينه مدير عام للرقابة التنظيمية والتراخيص في تداول في نوفمبر 2018، يتمتع الأستاذ خالد بخبرة واسعة في القطاع المالي حيث قاد العديد من الأدوار والمسؤوليات بنجاح، كما حقق النجاح في السنوات القليلة الأخيرة عند قيادته العديد من المشاريع والمهام داخل الإدارة.

يحمل الأستاذ خالد الفريزي على شهادة البكالوريوس في علوم الحاسب والمعلومات من جامعة مينيسوتا في الولايات المتحدة الأمريكية كما أنه حاصل على العديد من الشهادات المهنية من مختلف المؤسسات المحترمة.



**الدكتور رولاند بيليجرد**  
مدير عام الإستراتيجية للمجموعة  
(مكلف)

006  
نظرة عامة على  
المجموعة

014  
كلمة رئيس  
مجلس الإدارة

016  
كلمة الرئيس  
التنفيذي

019  
الطرح العام  
الأولي

023  
خُطى وثيقة نحو  
قيادة مسيرة النمو

038  
المراجعة  
التشغيلية

068  
الحوكمة

119  
التقارير  
المالية

182  
معلومات  
تكميلية

يشغل الدكتور رولاند حالياً منصب مدير عام الإستراتيجية للمجموعة (مكلف) ومستشاراً الرئيس التنفيذي في مجموعة تداول السعودية، وهو عضو مجلس إدارة شركة مركز إيداع الأوراق المالية (إيداع) و شركة مركز مقاصة الأوراق المالية (مقاصة) وشركة تداول السعودية.

عمل رولاند كعضو في لجنة إدارة السوق المالية في نيويورك- يورونيكس من عام 2007 إلى عام 2014 بصفته نائب الرئيس والمسؤول عن الأسهم الأوروبية والإيداع. امتدت صلاحيات الدكتور رولاند لتشمل الشؤون المحلية والدولية المتعلقة بالإيداع ومشتقات الأسهم والمؤشرات وتطوير أعمال المؤشرات والمنتجات وعمليات السوق.

كُلف الدكتور رولاند برئاسة مجلس إدارة سمارتبول (منصة تداول تجاري)، وشغل منصب عضو مجلس إدارة في لايف أي إم والسوق المالية القطرية وكليمنت إس أي، وإنتربولسا (مركز إيداع الأوراق المالية البرتغالي).

وعلى الصعيد العلمي، الدكتور رولاند حاصل على درجة الدكتوراه في مصرفية الخزينة المالية من جامعة دي لا سوربون في فرنسا.



**شاه روك قريشي**  
مدير عام الإدارة العامة للمالية

التحق شاه روك قريشي 2018م كمدير عام الإدارة العامة للمالية والخدمات المساندة وفي 2021م تم تعيينه كمدير عام للإدارة العامة للمالية.

يتمتع شاه روك بخبرة تفوق 23 عاماً في التخطيط المالي الاستراتيجي، الإدارة المالية والمحاسبة، إدارة الاستثمار، وإدارة الشركات الناشئة والتحول والاندماج بالإضافة إلى إدارة الأصول والالتزامات.

وعلى الصعيد العلمي، شاه روك حاصل على درجة الماجستير في التجارة من جامعة بنجاب بباكستان، كما أنه عضو زميل في معهد المحاسبين القانونيين الباكستانيين ومعهد المحاسبين الماليين العاميين

**مها محمد البشر**  
مدير عام الإدارة العامة للموارد  
البشرية

انضمت السيدة مها البشر إلى تداول في مايو 2018 كرئيسة للموارد البشرية. لديها خبرة واسعة في مجال تنمية الموارد البشرية، خدمات الدعم، اتصالات الشركات وقيادة مبادرات التكنولوجيا المالية.

السيدة مها البشر حاصلة على درجة الماجستير في الموارد البشرية من الجامعة الكاثوليكية الأمريكية، الولايات المتحدة الأمريكية.



**الحسن اشرم**  
مدير العمليات للمجموعة

انضم الأستاذ : الحسن اشرم بالمجموعة في مايو 2021، وتم تعيينه في منصب رئيس العمليات للمجموعة، لديه خبرة واسعة في تكنولوجيا المعلومات والأمن السيبراني وإدارة المخاطر، تقلد العديد من المناصب الفنية والإدارية والقيادية في صناعة التكنولوجيا العالية والخدمات المصرفية التجارية وأسواق رأس المال.

وهو حاصل على درجة البكالوريوس في هندسة الكمبيوتر من جامعة الملك فهد للبترول والمعادن، وماجستير في الإدارة الهندسية والقيادة من جامعة سانتا كلارا، كاليفورنيا، الولايات المتحدة الأمريكية، كما أنه حاصل على العديد من الشهادات المهنية من العديد من المؤسسات ذات السمعة في مجال تكنولوجيا المعلومات، والأمن والمخاطر والإدارة والقيادة.

006  
نظرة عامة على  
المجموعة

014  
كلمة رئيس  
مجلس الإدارة

016  
كلمة الرئيس  
التنفيذي

019  
الطرح العام  
الأولي

023  
خُطى وثيقة نحو  
قيادة مسيرة النمو

038  
المراجعة  
التشغيلية

068  
الحوكمة

119  
التقارير  
المالية

182  
معلومات  
تكميلية

## ملكية أعضاء مجلس الإدارة

الأعضاء	ملكية الأسهم		
	الرصيد الافتتاحي (يناير 2021)	الرصيد الختامي (ديسمبر 2021)	نسبة التغيير
اسعادة المهندس/ خالد عبدالله الحصان	0	0	-
سعادة الأستاذ/ خالد عبدالعزيز الغريبي	0	0	-
سعادة الأستاذ/ رائد حمود البلوي	0	0	-
سعادة الأستاذ/ شاروخ قريشي	0	0	-
سعادة الأستاذ/ عبدالله عبد اللطيف آل الشيخ	0	0	-
سعادة الأستاذ/ الحسن اشرم	0	0	-
سعادة الدكتور/ رونالد بيلغرد	0	0	-
سعادة الأستاذة/مها محمد البشر	0	0	-
سعادة الأستاذ/ يزيد العيدي	0	0	-

\* لا يمتلك أقارب أي من كبار التنفيذيين أسهماً في الشركة.

### 006

نظرة عامة على المجموعة

### 014

كلمة رئيس مجلس الإدارة

### 016

كلمة الرئيس التنفيذي

### 019

الطرح العام الأولي

### 023

خطى وثيقة نحو قيادة مسيرة النمو

### 038

المراجعة التشغيلية

### 068

الحوكمة

### 119

التقارير المالية

### 182

معلومات تكميلية

## نتائج إجراءات التدقيق الداخلي السنوية

- تخضع إدارة التدقيق الداخلي من الناحية الوظيفية لإشراف لجنة المراجعة، ومن الناحية الإدارية لإشراف الرئيس التنفيذي لشركة مجموعة تداول السعودية القابضة. وقد ضمنت إدارة التدقيق الداخلي، أثناء أداء واجباتها، تمتعها بالاستقلال والموضوعية. وتعمل إدارة التدقيق الداخلي وفقاً للمعايير الدولية للتدقيق الداخلي (معايير معهد المدققين الداخليين). وقد راجعت/اعتمدت لجنة المراجعة، في إطار مهمتها، خلال العام، المنجزات/المخرجات التالية، على سبيل المثال لا الحصر:

- حوكمة اللجنة
  - مراجعة قواعد عمل اللجنة
  - ضمان التأكيدات المستقلة
  - الإعلان عن أي حالات تعارض محتملة (حيثما ينطبق ذلك)
- تقارير الامتثال
  - مراجعة جميع حالات مخالفات قواعد السلوك المهني المقدمة إلى لجنة المراجعة
- البيانات المالية
  - مراجعة السياسات المالية
  - مراجعة مقترحات اختيار المدققين الماليين
  - اعتماد البيانات المالية الموحدة لشركة مجموعة تداول السعودية القابضة
- حوكمة التدقيق الداخلي
  - ضمان تحديث قواعد عمل إدارة المراجعة الداخلية
  - مراجعة مؤشرات الأداء الرئيسية وتقييم الأداء لإدارة التدقيق الداخلي واعتمادها
- علاوةً على ذلك، لدى إدارة التدقيق الداخلي برنامج داخلي لضمان الجودة وتحسينها، ويشتمل ذلك على جميع جوانب أنشطة التدقيق الداخلي لتقييم هذه الأنشطة وتحسينها باستمرار.

- أصدرت إدارة التدقيق الداخلي على نحو منظم تقارير بشأن التقدم المحرز على صعيد التدقيق إلى لجنة المراجعة خلال العام، وهذه التقارير تشتمل على التقدم المحرز في خطة التدقيق، وأنشطة/نتائج التدقيق. واصلت إدارة التدقيق الداخلي تقدمها الملحوظ المحرز على صعيد إغلاق نتائج التدقيق والتحقق منها جنباً إلى جنب مع تعزيز عملية المتابعة/الإغلاق.

### • المراجعة الداخلية:

- 1 - الإشراف على إدارة المراجعة الداخلية والتأكد من استقلالها في أداء مهامها، والتحقق من عدم وجود أية قيود أو تأثير سلبي على أعمالها.
- 2 - دراسة نظام الرقابة الداخلية والمالية والإفصاح ونظم تقنية المعلومات لدى الشركة، والتأكد من كفايتها لتسيير أعمال الشركة، ورفع التوصية للمجلس بشأنها.

### • الالتزام

- 1 - مراجعة نتائج تقارير الجهات الرقابية والتحقق من اتخاذ الشركة الإجراءات اللازمة بشأنها.
- 2 - التأكد من التزام الشركة وموظفيها بالأنظمة واللوائح ذات العلاقة، والتوصية بالإجراءات المناسبة في حال عدم الالتزام.
- 3 - التأكد من فعالية الإجراءات المتبعة لدى الشركة للحماية من المطالبات والقضايا القانونية ومن مخاطر عدم الالتزام بالأنظمة واللوائح ذات العلاقة.
- 4 - مراجعة العقود والتعاملات المقترح أن تجربها الشركة مع الأطراف ذوي العلاقة، وتقديم مرنيتها حيال ذلك لمجلس الإدارة.
- 5 - الاطلاع بشكل دوري على تقرير مدير إدارة الالتزام، واتخاذ القرارات بشأنه.
- 6 - رفع ماتراه من مسائل ترى ضرورة اتخاذ إجراء بشأنها إلى مجلس الإدارة وإبداء توصياتها بالإجراءات التي يتعين اتخاذها.

### • القوائم المالية:

- 1- دراسة القوائم المالية الأولية والربع سنوية والسنوية التي يقدمها مراجع الحسابات ورفع التوصية بشأنها إلى مجلس الإدارة والجمعية العامة العادية.
- 2- دراسة السياسات المحاسبية المتبعة في الشركة وإبداء الرأي والتوصية لمجلس الإدارة بشأنها.

### 006

نظرة عامة على المجموعة

### 014

كلمة رئيس مجلس الإدارة

### 016

كلمة الرئيس التنفيذي

### 019

الطرح العام الأولي

### 023

خطى وثيقة نحو قيادة مسيرة النمو

### 038

المراجعة التشغيلية

### 068

الحوكمة

### 119

التقارير المالية

### 182

معلومات تكميلية



### رأي لجنة المراجعة

تشرف لجنة المراجعة على أعمال التدقيق الداخلي، التي تراجع على نحو دوري مدى كفاية نظام الرقابة الداخلية وفعاليتها، من أجل توفير تقييم مستمر لنظام الرقابة الداخلية وفعاليتها. كذلك، تراجع اللجنة تقارير المدقق الخارجي وخطاب الإدارة، التي قد تشمل أي نقص في الرقابة الداخلية مُشار إليه من المدقق الخارجي كجزء من تقييمه للضوابط الداخلية. وبناءً على ذلك، ترى لجنة المراجعة أن نظام الرقابة الداخلية في شركة مجموعة تداول السعودية القابضة مصمم على نحو ملائم ويخدم على نحو فعال الأهداف التنظيمية والكفاءة التشغيلية وموثوقية إعداد التقارير المالية والامتثال التنظيمي دون أي قصور جوهري أو ضعف جوهري.

**006**

نظرة عامة على المجموعة

**014**

كلمة رئيس مجلس الإدارة

**016**

كلمة الرئيس التنفيذي

**019**

الطرح العام الأولي

**023**

خطى وثيقة نحو قيادة مسيرة النمو

**038**

المراجعة التشغيلية

**068**

الحوكمة

**119**

التقارير المالية

**182**

معلومات تكميلية

### أعضاء لجنة المراجعة:

تتكون لجنة المراجعة من الأعضاء التالية أسمائهم:

اسم العضو	الصفة
<b>سعادة الأستاذ/ يزيد بن عبدالرحمن الحميد</b>	رئيس اللجنة
<b>سعادة الأستاذ/ هاشم بن عثمان الحويل</b>	عضو
<b>سعادة الدكتور/ عبدالله بن عبدالرحمن الشويعر</b>	عضو – مستقل
<b>سعادة الأستاذ/ عمر بن محمد الهوشان</b>	عضو – مستقل
<b>سعادة الأستاذ/ عبدالرحمن بن محمد العودان</b>	عضو – مستقل

**سعادة الأستاذ/ يزيد بن عبدالرحمن الحميد**

**رئيس اللجنة**

نأمل الاطلاع على قسم السير الذاتية لأعضاء مجلس الإدارة.

**سعادة الأستاذ/ هاشم بن عثمان الحويل**

**عضو اللجنة**

نأمل الاطلاع على قسم السير الذاتية لأعضاء مجلس الإدارة.

**سعادة الدكتور/ عبدالله بن عبدالرحمن الشويعر**

**عضو اللجنة**

يشغل الدكتور/ الشويعر منصب العضو المنتدب والرئيس التنفيذي في شركة أشمور للاستثمار السعودية، وذلك بعد أن شغل منصب الرئيس التنفيذي والأمين العام لصندوق التعليم العالي، فقد كان الذراع الاستثماري في 26 جامعة سعودية عامة حيث كان مسؤولاً عن إدارة محافظ استثمارية لفئات أصول متعددة وأسواق متعددة. وقيل ذلك، عمل في عدد من الجهات في القطاعين الخاص والعام مثل وزارة التعليم في المملكة العربية السعودية حيث شغل منصب كبير مستشارين في مجالات مرتبطة بالاستثمار والشؤون المالية. كما شغل الدكتور الشويعر منصب رئيس اللجنة الاستشارية بهيئة السوق المالية. بالإضافة الى عضويته في عدد من مجالس الإدارة واللجان في عدد من الشركات في قطاعات التقنية والزراعة والضيافة والعقارات. كما شغل أيضًا منصب عضو مجلس إدارة لعدد من الصناديق الاستثمارية في الولايات المتحدة والمملكة العربية السعودية. كما عمل كرئيس لقسم المالية في جامعة الملك سعود وعضو تدريس فيها، ومحاضراً في قسم المالية والاستثمار في جامعة ويسكونسن في الولايات المتحدة الأمريكية.

الدكتور الشويعر حاصل على درجة الدكتوراه في تخصص المالية من جامعة ويسكونسن، وعلى درجة الماجستير في ادارة الاعمال في تخصص المالية وتظم المعلومات من جامعة توليدو، وعلى درجة البكالوريوس في المالية من جامعة الملك سعود. وحاصل على شهادة محلل مالي معتمد (CFA)، كما أكمل عدداً من برامج التعليم التنفيذي في Harvard و INSEAD و IMD و LBS.

**سعادة الأستاذ/ عمر بن محمد الهوشان**

**عضو اللجنة**

عمر الهوشان هو محاسب قانوني مرخص وهو المؤسس والمدير الشريك لمكتب AlHoshan Russell Bedford CPA Consultants & في المملكة العربية السعودية. ساهم عمر في الكثير من أفضل 100 شركة بالمملكة والخليج في مجالات المحاسبة والتدقيق، والتخطيط المالي، وقياس أداء الأعمال، وإعادة هيكلة الأعمال، وحوكمة الشركات، والهيئات التنظيمية، وتقييم المخاطر، والموارد البشرية، والحلول والتقنية في مجال المالية والأعمال.

وكان له دور رائد في مبادرات تحسين الأعمال في المملكة واشترك في العديد من المجالس واللجان ومنها شركة تداول وشركة الأول للاستثمار وشركة سرك وشركة ابونيان القابضة وشركة كروز السعودية وشركة ميدغلف ومجموعة سامبا المالية، بالإضافة إلى أنه مساهم دائم في المشروع السنوي التابع للبنك الدولي “Doing Business”.

وعبر خبراته المتعددة في المالية وإدارة المؤسسات والطيران والتكنولوجيا والرغبة في تحسين الأداء في جميع نواحي عمل المؤسسات، تمت دعوته لإلقاء كلمة في العديد من المناسبات المحلية والعالمية.

**سعادة الأستاذ/ عبدالرحمن بن محمد العودان**

**عضو اللجنة**

يشغل الأستاذ/ عبدالرحمن العودان منصب عضو مجلس إدارة شركة التعاونية للتأمين من عام 2020م، وهو مالك ومدير كل من شركة (كيميت للصناعة) وشركة إيه إن العودان للمقاولات ومؤسسة بيت الأمن، وهو عضو اللجنة التأسيسية لبنك المنشآت الصغيرة والمتوسطة منذ عام 2020م، وعضو مجلس إدارة البنك الأهلي السعودي اعتباراً من عام 2021م، شغل العودان العديد من المناصب في بنك الرياض، وتشمل مستشار تقنية المعلومات ونائب الرئيس التنفيذي لتقنية المعلومات ومدير تنفيذي لبرنامج التحول وتحسين الأداء ومدير إدارة الحلول والأنظمة بالإضافة إلى منصب مدير برنامج تطوير أنظمة الخزينة والاستثمار وتمويل التجارة خلال عام 2000م.

تقلد الأستاذ/ عبدالرحمن منصب مدير إعادة هندسة الأنظمة في البنك السعودي المتحد، كما كان مالكاً ومديراً عاماً لشركة المدار للاتصالات، ومديراً لقسم تشغيل الحاسب الآلي في مؤسسة النقد العربي السعودي -ساما-، ومبرمجاً للنظم في المؤسسة ذاتها، ومحللاً للنظم في شركة أرامكو السعودية.

حاصل على ماجستير في علوم الحاسب الآلي عام 1985 من معهد فلوريدا للتكنولوجيا في الولايات المتحدة الأمريكية، وبكالوريوس في علوم الحاسب الآلي من جامعة جاكسونفيل في الدولة ذاتها.

**006**

نظرة عامة على المجموعة

**014**

كلمة رئيس مجلس الإدارة

**016**

كلمة الرئيس التنفيذي

**019**

الطرح العام الأولي

**023**

خطى وثيقة نحو قيادة مسيرة النمو

**038**

المراجعة التشغيلية

**068**

الحوكمة

**119**

التقارير المالية

**182**

معلومات تكميلية

## حضور اجتماعات لجنة المراجعة:

عدد الاجتماعات: 4 اجتماعات

اسم العضو	الصفة	2021/03/23م	2021/06/07م	2021/08/09م	2021/10/25م
سعادة الأستاذ/ يزيد بن عبدالرحمن الحميد	رئيس اللجنة	✓ (*)	✓ (*)	✓ (*)	✓ (*)
سعادة الأستاذ/ هاشم بن عثمان الحقييل	عضو غير تنفيذي	✘	✓ (*)	✓ (*)	✓ (*)
سعادة الدكتور/ عبدالله بن عبدالرحمن الشويعر	عضو- مستقل	✓ (*)	✓ (*)	✓ (*)	✓ (*)
سعادة الأستاذ/ عمر بن محمد الهوشان	عضو- مستقل	✓ (*)	✓ (*)	✓ (*)	✓ (*)
سعادة الأستاذ/ عبدالرحمن بن محمد العودان	عضو- مستقل	✓ (*)	✓ (*)	✓ (*)	✓ (*)

✓ (\*) - حاضر عبر وسائل الاتصال

## لجنة إدارة المخاطر

تم إعادة تشكيل لجنة إدارة المخاطر بموجب قرار مجلس الإدارة بتاريخ 1443/1/3هـ (الموافق 2021/8/11م). ووافق مجلس الإدارة على قواعد عمل لجنة إدارة المخاطر بتاريخ 1442/12/29هـ (الموافق 2021/8/8م).

وبموجب قواعد عمل لجنة إدارة المخاطر، تتكون اللجنة من ثلاثة إلى خمسة أعضاء. وتتلخص مسؤوليات لجنة إدارة المخاطر، على سبيل المثال لا الحصر، فيما يلي:

- الإشراف على عمل إدارة المخاطر والأمن بالشركة، وتقييم التدابير والسياسات والاستراتيجيات المعتمدة لرصد المخاطر وإدارتها وآليات التعامل معها وأساليب تحليلها وتسجيلها، والتأكد من كفايتها لأعمال الشركة، ومتابعة الإجراءات التصحيحية، ورفع التوصيات اللازمة للمجلس. مراجعة وتقييم سياسة أمن معلومات الشركة.

• إقرار معايير تقييم الإدارة العامة للمخاطر والأمن بناءً على مقترح الرئيس التنفيذي للشركة وبما يتوافق مع سياسات الشركة ذات العلاقة.

## أعضاء لجنة إدارة المخاطر:

تتكون لجنة إدارة المخاطر من الأعضاء التالية أسمائهم:

أعضاء لجنة المخاطر – حتى 2021/08/11م

اسم العضو	الصفة
سعادة الأستاذ/ يوسف بن عبدالله البنيان	رئيس اللجنة
سعادة الأستاذ/ سبتي بن سليمان السبتي	عضو
سعادة الأستاذ/ إكسافير روبرت روليت	عضو
سعادة الدكتور/ يحيى بن علي الجبر	عضو - مستقل

من تاريخ 2021/08/12م حتى الآن:

اسم العضو	الصفة
سعادة الأستاذة/ رانيا بنت محمود بن نشار	رئيس اللجنة – غير تنفيذي
سعادة الأستاذ/ إكسافير روبرت روليت	عضو – غير تنفيذي
سعادة الدكتور/ يحيى بن علي الجبر	عضو مستقل

### سعادة الأستاذة/ رانيا بنت محمود نشار رئيسة اللجنة

تأمل الاطلاع على قسم السير الذاتية لأعضاء مجلس الإدارة.

### سعادة الأستاذ/ إكسافير روبرت روليت عضو اللجنة

تأمل الاطلاع على قسم السير الذاتية لأعضاء مجلس الإدارة.

### سعادة الدكتور/ يحيى بن علي الجبر عضو اللجنة

يشغل د. يحيى الجبر منصب عضو لجنة إدارة المخاطر في مجموعة تداول السعودية القابضة. إضافة إلى كونه أستاذ مشارك في قسم المحاسبة. كما تقلد سابقاً منصب نائب الأمين العام للهيئة السعودية للمحاسبين القانونيين.

د. يحيى الجبر حاصل على درجة البكالوريوس في المحاسبة من جامعة الملك سعود، ودرجة الماجستير في المحاسبة من جامعة ميامي. بالإضافة إلى درجة الدكتوراه في المحاسبة من جامعة مليونر. كما يحمل زمالة الهيئة السعودية للمحاسبين القانونيين (SOCPA) والزمالة الأمريكية للمحاسبين الإداريين (CMA) والزمالة الأمريكية في الإدارة المالية (CFM).

## حضور اجتماعات لجنة إدارة المخاطر

عدد الاجتماعات للفترة حتى 2021/08/11م: اجتماعين

اسم العضو	الصفة	2021/03/16م	2021/06/21م
سعادة الأستاذ/ يوسف بن عبدالله البنيان	رئيس اللجنة	✓ (*)	✓ (*)
سعادة الأستاذ/ سبتي بن سليمان السبتي	عضو	✓ (*)	✓ (*)
سعادة الأستاذ/ إكسافير روبرت روليت	عضو	✓ (*)	✓ (*)
سعادة الدكتور/ يحيى بن علي الجبر	عضو- مستقل	✓ (*)	✓ (*)
✓ (*) - حاضر عبر وسائل الاتصال			

عدد الاجتماعات اعتباراً من تاريخ 2021/08/12م: اجتماع واحد

اسم العضو	الصفة	2021/11/23م
سعادة الأستاذة/ رانيا بنت محمود بن عبدالوهاب نشار	رئيس اللجنة	✓ (*)
سعادة الأستاذ/ إكسافير روبرت روليت	عضو	✓ (*)
سعادة الدكتور/ يحيى بن علي الجبر	عضو - مستقل	✓ (*)
✓ (*) - حاضر عبر وسائل الاتصال		

006

نظرة عامة على  
المجموعة

014

كلمة رئيس  
مجلس الإدارة

016

كلمة الرئيس  
التنفيذي

019

الطرح العام  
الأولي

023

خطى وثيقة نحو  
قيادة مسيرة النمو

038

المراجعة  
التشغيلية

068

الحوكمة

119

التقارير  
المالية

182

معلومات  
تكميلية

## أعضاء لجنة الترشيحات والمكافآت

وتتكون لجنة الترشيحات والمكافآت من الأعضاء التالية أسمائهم:

حتى تاريخ 2021/08/11م

اسم العضو	الصفة
سعادة الأستاذة/ سارة بنت جماز السحيمي	رئيس اللجنة
سعادة الأستاذة/ رانيا بنت محمود نشار	عضو
سعادة الأستاذ/ مارك ستيفن مايكبيس	عضو
سعادة الأستاذ/ بندر بن عبدالرحمن بن مقرن	عضو

من تاريخ 2021/08/12م حتى الآن

الاسم	المنصب
سعادة الأستاذ/ يوسف بن عبدالله البنيان	رئيس – مستقل
سعادة الأستاذ/ مارك ستيفن مايكبيس	عضو – غير تنفيذي
سعادة الأستاذ/ بندر بن عبدالرحمن مقرن	عضو من خارج المجلس

### سعادة الأستاذ/ يوسف بن عبدالله البنيان

رئيس اللجنة

نأمل الاطلاع على قسم السير الذاتية لأعضاء مجلس الإدارة.

### سعادة الأستاذ/ مارك ستيفن مايكبيس

عضو اللجنة

نأمل الاطلاع على قسم السير الذاتية لأعضاء مجلس الإدارة.

- النظر في الهيكل التنظيمي للشركة ورفع التوصيات اللازمة للمجلس.
- اقتراح سياسات ومعايير واضحة للعضوية في مجلس الإدارة والإدارة التنفيذية وممثلي الشركة في الشركات التابعة.

- التوصية لمجلس الإدارة بترشيح أعضاء فيه وإعادة ترشيحهم وفقاً للسياسات والمعايير المعتمدة.

- التحقق بشكل سنوي من عدم وجود أي تعارض في المصالح بين رئيس مجلس الإدارة وأعضاء المجلس وغير ذلك من المناصب الإدارية الهامة، وما إذا كان العضو يشغل منصب عضوية مجلس إدارة شركة أخرى، بالإضافة إلى التحقق من استقلالية الأعضاء المستقلين في المجلس واللجان.

- مراجعة خطة التعويضات والتقاعد وسياسات وخطط الحوافز المتعلقة بالموظفين.

- وضع معايير أداء الرئيس التنفيذي للشركة وتقييمه بناءً عليها ورفع التوصيات ذات العلاقة للمجلس.

قامت الجمعية العامة غير العادية في اجتماعها المؤرخ في 2021/08/17م بالموافقة على قواعد عمل لجنة الترشيحات والمكافآت والمتضمنة مساعدة المجلس في تقييم أداء المجلس ولجانه والإدارة التنفيذية من حيث جوانب القوة والضعف، وفي وضع وتنفيذ خطط لتحديد وتعزيز كفاءات أعضاء مجلس الإدارة من خلال التوصية بالإجراءات اللازمة.

وتتلخص مسؤوليات لجنة الترشيحات والمكافآت، على سبيل المثال لا الحصر، فيما يلي:

- تقييم أداء مجلس الإدارة ولجانه والإدارة التنفيذية من حيث جوانب القوة والضعف، وفي وضع وتنفيذ خطط لتحديد وتعزيز كفاءات أعضاء مجلس الإدارة من خلال التوصية بالإجراءات اللازمة.

006

نظرة عامة على  
المجموعة

014

كلمة رئيس  
مجلس الإدارة

016

كلمة الرئيس  
التنفيذي

019

الطرح العام  
الأولي

023

خطى وثيقة نحو  
قيادة مسيرة النمو

038

المراجعة  
التشغيلية

068

الحوكمة

119

التقارير  
المالية

182

معلومات  
تكميلية





على الصعيد العلمي، حصل على شهادة البكالوريوس في الاقتصاد من جامعة الملك سعود وشهادة الماجستير في الاقتصاد من جامعة سنسناتي، كما حصل على شهادة الدكتوراه في الاقتصاد من جامعة كنتاكي.

#### سعادة الدكتور/نجم بن عبدالله الزيد عضو اللجنة

يشغل الدكتور نجم حالياً منصب الشريك المؤسس في شركة الزيد آل الشيخ والراشد للمحاسبة بالتعاون مع هوغان لوفيلز. وتشمل عضوياته كل من نائباً لرئيس مجلس إدارة الشركة السعودية للكهرباء، وعضو لجنة المخاطر والالتزام، وعضو لجنة السياسات والإشراف في شركة تداول السعودية وشركة مركز إيداع الأوراق المالية، وشركة مركز مقاصة الأوراق المالية، وعضو مجلس إدارة بنك الخليج الدولي (في المملكة العربية السعودية)، وعضو في لجنة المخاطر، وعضو مجلس إدارة بنك الخليج الدولي

#### 006

نظرة عامة على المجموعة

#### 014

كلمة رئيس مجلس الإدارة

#### 016

كلمة الرئيس التنفيذي

#### 019

الطرح العام الأولي

#### 023

خُطى وثيقة نحو قيادة مسيرة النمو

#### 038

المراجعة التشغيلية

#### 068

الحوكمة

#### 119

التقارير المالية

#### 182

معلومات تكميلية

#### أعضاء لجنة الاستثمار

تتكون لجنة الاستثمار من الأعضاء التالية أسمائهم:

الاسم	المنصب
سعادة الأستاذة/سارة بنت جَمّاز السحيمي	رئيس اللجنة – مستقل
سعادة الأستاذ/سبتي بن سليمان السبتي	عضو – غير تنفيذي
سعادة المهندس/خالد بن عبدالله الحصان	عضو – تنفيذي

#### سعادة الأستاذة/سارة بنت جماز السحيمي رئيس

تأمل الاطلاع على قسم السير الذاتية لأعضاء مجلس الإدارة.

#### سعادة الأستاذ/سبتي بن سليمان السبتي عضو

تأمل الاطلاع على قسم السير الذاتية لأعضاء مجلس الإدارة.

#### سعادة المهندس/خالد بن عبدالله الحصان عضو

تأمل الاطلاع على قسم السير الذاتية لأعضاء مجلس الإدارة.

#### حضور اجتماعات لجنة الاستثمار:

عدد الاجتماعات: اجتماع واحد

اسم العضو	الصفة	2021/12/27م
سعادة الأستاذة/ سارة بنت جماز السحيمي	رئيس اللجنة – مستقل	<input checked="" type="checkbox"/> (*)
سعادة الأستاذ/ سبتي بن سليمان السبتي	عضو – غير تنفيذي	<input checked="" type="checkbox"/> (*)
سعادة المهندس/ خالد بن عبدالله الحصان	عضو – تنفيذي	<input checked="" type="checkbox"/> (*)

(\*) – حاضر عبر وسائل الاتصال

#### لجنة الاستثمار

قام مجلس الإدارة في اجتماعه المنعقد بتاريخ 1443/1/3 هـ (الموافق 2021/8/11م) بتشكيل لجنة الاستثمار. وتمت الموافقة على قواعد عمل لجنة الاستثمار من قبل مجلس الإدارة بتاريخ 2021/10/11م. تتولى اللجنة المهام والمسؤوليات الآتية بما يتوافق مع سياسة الاستثمار وجدول الصلاحيات المقررة من المجلس:

- التوصية للمجلس باعتماد السياسات اللازمة لعمل الإدارة.
- النظر في استراتيجية الاستثمار واتخاذ القرارات بشأنها.
- الإشراف على استثمارات المجموعة وشركاتها التابعة والتدابير والسياسات والاستراتيجيات المعتمدة للاستثمار والتأكد من كفايتها واتخاذ القرارات اللازمة في شأنها، ومتابعة الإجراءات المتعلقة بها، ورفع التوصيات اللازمة للمجلس.

- دراسة وتقييم عروض الاستثمار المقدمة من الإدارة، واتخاذ القرارات بشأنها.

- تعيين مدراء الاستثمار الخارجيين ومتابعة أدائهم والموافقة على أتعابهم وإنهاء مهامهم.

- دراسة التقارير الدورية المعدة من الإدارة واتخاذ القرارات بشأنها.

- إعداد تقرير سنوي عن نشاطات اللجنة وتفاصيل استراتيجيات الاستثمار وأدائها وتوصياتها فيما يوكل إليها من مهام ورفعها للمجلس.

يحمل الزيد شهادة الدكتوراه في القانون من كلية القانون في جامعة جورج واشنطن في الولايات المتحدة الأمريكية، ودرجة الماجستير في القانون من جامعة مينيسوتا في الولايات المتحدة الأمريكية، وشهادة الدبلوم العالي في القانون من معهد الإدارة العامة بالمملكة العربية السعودية، وشهادة البكالوريوس في القضاء من جامعة أم القرى في المملكة العربية السعودية. بالإضافة إلى برنامج القيادة من جامعة هارفارد وبرنامج تطوير الإدارة من كلية لندن للأعمال. وتمتد مسيرة نجم بن عبدالله الزيد المهنية لأكثر من 23 عاماً.

#### سعادة المهندس/خالد بن عبدالله الحصان عضو اللجنة

انظر قسم السير الذاتية لأعضاء مجلس الإدارة.

الصفة	2021/01/26م	2021/04/07م
رئيس اللجنة - مستقل	<input checked="" type="checkbox"/> (*)	<input checked="" type="checkbox"/> (*)
عضو - مستقل	<input checked="" type="checkbox"/> (*)	<input checked="" type="checkbox"/> (*)
عضو- مستقل	<input checked="" type="checkbox"/> (*)	<input checked="" type="checkbox"/> (*)
عضو- تنفيذي	<input checked="" type="checkbox"/> (*)	<input checked="" type="checkbox"/> (*)

#### 006

نظرة عامة على المجموعة

#### 014

كلمة رئيس مجلس الإدارة

#### 016

كلمة الرئيس التنفيذي

#### 019

الطرح العام الأولي

#### 023

خُطى وثيقة نحو قيادة مسيرة النمو

#### 038

المراجعة التشغيلية

#### 068

الحوكمة

#### 119

التقارير المالية

#### 182

معلومات تكميلية

## تفاصيل المكافآت

## بدلات حضور الأعضاء لاجتماعات مجلس الإدارة خلال العام 2021م

بدل المصروفات	المجموع الكلي	مكافأة نهاية الخدمة	المجموع	المكافآت المتغيرة					المكافآت الثابتة																	
				نسبة من الأرباح	مكافآت دورية	*خطط تحفيزية قصيرة الأجل	خطط تحفيزية طويلة الأجل	الأسهم الممنوحة (بتم إدخال القيمة)	مبلغ معين	بدل حضور جلسات المجلس	*مجموع بدل حضور جلسات اللجان	المكافآت الثابتة	مزايا عينية	مكافأة الأعمال الفنية و الإدارية و الاستشارية	مكافأة رئيس المجلس أو العضو المنتدب أو أمين السر إن كان من الأعضاء	المجموع										
<b>أولاً: الأعضاء المستقلين</b>																										
	3,850,000**																									
006	280,000																									
006	166,857.14																									
014	4,296,857.14																									
014																										
<b>ثانياً: الأعضاء غير التنفيذيين</b>																										
016	244,285.71																									
016	280,000																									
019	283,000																									
019	280,000																									
019	283,000																									
023	1,370,285.71																									
023																										
<b>ثالثاً: الأعضاء التنفيذيين</b>																										
038	280,000																									
038	280,000																									

\* استناداً على أحكام المادة (76) من نظام الشركات والتي نصت " لا يتجاوز مجموع ما يحصل عليه عضو مجلس الإدارة من مكافآت ومزايا مالية أو عينية مبلغ (500,000) ريال سعودي ريال سعودي سنوياً"، تقتصر مكافأة رئيس المجلس على (350,000) ريال سعودي نظير عضوية مجلس الإدارة و (150,000) ريال سعودي نظير عضوية المجلس. \*\* (100,000) ريال سعودي بموجب سياسة مكافآت أعضاء مجلس الإدارة وأعضاء اللجان والإدارة التنفيذية المعتمدة، و(3.5) مليون ريال سعودي نظير إسهاماتها في مشروع الطرح العام الأولي للشركة.

068  
الحوكمة119  
التقارير المالية182  
معلومات تكميلية068  
الحوكمة119  
التقارير المالية182  
معلومات تكميلية



## الحوكمة

المجموع	بدل حضور الجلسات	المكافآت الثابتة
أعضاء لجنة إدارة المخاطر <sup>(4)</sup>		
106,000	6,000	100,000
106,000	6,000	100,000
159,000	9,000	150,000
159,000	9,000	150,000
530,000	30,000	500,000
أعضاء لجنة الاستثمار <sup>(5)</sup>		
60,000	0	60,000
78,000	3,000	75,000
78,000	3,000	75,000
231,000	6,000	225,000

006  
نظرة عامة على  
المجموعة014  
كلمة رئيس  
مجلس الإدارة016  
كلمة الرئيس  
التنفيذي019  
الطرح العام  
الأولي023  
خُطى وثيقة نحو  
قيادة مسيرة النمو038  
المراجعة  
التشغيلية068  
الحوكمة119  
التقارير  
المالية182  
معلومات  
تكميلية

<sup>(1)</sup> تم إعادة تشكيل لجنة الترشيحات والمكافآت بتاريخ 2021/08/11م  
<sup>(2)</sup> استناداً على أحكام المادة (76) من نظام الشركات والتي نصت " لا يتجاوز مجموع ما يحصل عليه عضو مجلس الإدارة من مكافآت ومزايا مالية أو عينية مبلغ 500 ألف ريال سعودي سنوياً"، تقتصر مكافأة رئيس المجلس على (350,000) ريال سعودي نظير عضوية مجلس الإدارة و (150,000) ريال سعودي نظير عضوية لجان المجلس.  
<sup>(3)</sup> انتهت أعمال لجنة السياسات والإشراف في الشركة بتاريخ 2021/06/31م  
<sup>(4)</sup> تم إعادة تشكيل لجنة إدارة المخاطر بتاريخ 2021/08/11م  
<sup>(5)</sup> تم تشكيل لجنة الاستثمار بتاريخ 2021/08/11م

### المكافآت المدفوعة لأعلى خمسة من كبار التنفيذيين بما فيهم الرئيس التنفيذي والمدير المالي عن العام المالي 2021م (ريال سعودي)

المكافآت الثابتة	بدلات	مزايا عينية	المجموع
رواتب	5,764,808		
بدلات	2,527,639		
مزايا عينية	240,000		
المجموع	8,532,448		
المكافآت المتغيرة			
مكافآت دورية	3,500,000		
أرباح	-		
خطط تحفيزية قصيرة الأجل	8,400,000		
خطط تحفيزية طويلة الأجل			
الأسهم الممنوحة	-		
المجموع	11,900,000		
مكافأة نهاية الخدمة	-		
مجموع مكافأة التنفيذيين عن المجلس إن وجدت	-		
المجموع الكلي	20,432,448		

## الحوكمة

### مكافآت أعضاء اللجان عن عضويتهم في لجان مجلس الإدارة:

المجموع	بدل حضور الجلسات	المكافآت الثابتة
أعضاء لجنة المراجعة		
162,000	12,000	150,000
121,500	9,000	112,500
162,000	12,000	150,000
162,000	12,000	150,000
162,000	12,000	150,000
769,500	57,000	712,500
أعضاء لجنة الترشيحات والمكافآت <sup>(1)</sup>		
90,000	0	90,000
66,000	6,000	60,000
132,000	12,000	120,000
99,000	9,000	90,000
333,000	27,000	306,000
أعضاء لجنة السياسات والإشراف <sup>(3)</sup>		
66,000	6,000	60,000
66,000	6,000	60,000
66,000	6,000	60,000
66,000	6,000	60,000
258,000	18,000	240,000

006  
نظرة عامة على  
المجموعة014  
كلمة رئيس  
مجلس الإدارة016  
كلمة الرئيس  
التنفيذي019  
الطرح العام  
الأولي023  
خُطى وثيقة نحو  
قيادة مسيرة النمو038  
المراجعة  
التشغيلية068  
الحوكمة119  
التقارير  
المالية182  
معلومات  
تكميلية



### التغلب على جائحة كوفيد-19

لا تزال آثار جائحة كوفيد19- بادية ومستمرة في المؤسسات حول العالم. ومع ذلك، تمكنت مجموعة تداول السعودية القابضة من الحفاظ على الاتجاه الصعودي في أدائها المالي والتشغيلي. وقد حظيت القدرة المشهودة للمجموعة على الصمود بدعم من وظيفة إدارة المخاطر والأمن الراسخة التي ساعدت في السيطرة الفعالة على حالات عدم اليقين خلال فترة صعبة. فمنذ عام 2020، يغطي تصنيف المخاطر في مجموعة تداول السعودية القابضة الأحداث المتعلقة بالجائحة ضمن مخاطر استمرارية الأعمال. وخلال عام 2021، جرى تحديث سجلات المخاطر لتشمل الأحداث غير المسبوقة المتعلقة بجائحة كوفيد19-، باستخدام الضوابط ذات الصلة. بالإضافة إلى ذلك، ساعد القسم في وضع الإجراءات التي التزمت بإرشادات الصحة والسلامة البدنية التي أعلنت عنها وزارة الصحة ووزارة الموارد البشرية والتنمية الاجتماعية. علاوةً على ذلك، كان من الصعب استقطاب الموارد البشرية والاحتفاظ بها نظرًا لارتفاع الطلب الناجم عن التغييرات في بيئات العمل ومنهجياته على الصعيدين المحلي والعالمية.

**006**  
نظرة عامة على المجموعة

**014**  
كلمة رئيس مجلس الإدارة

**016**  
كلمة الرئيس التنفيذي

**019**  
الطرح العام الأولي

**023**  
خُطى واثقة نحو قيادة مسيرة النمو

**038**  
المراجعة التشغيلية

**068**  
الحوكمة

**119**  
التقارير المالية

**182**  
معلومات تكميلية

### تعزيز الأمن السيبراني

أولت الإدارة اهتمامًا كبيرًا بتزايد وتيرة الهجمات الإلكترونية وتطورها، لا سيما مع أدى إليه تفعيل آلية العمل عن بُعد للموظفين من زيادة نقاط التعرض للمخاطر ذات الصلة بالتقنية والأمن السيبراني، ما كان يشكل تهديدًا كبيرًا محتملًا على المجموعة. وفي عام 2021، استحدثت ضوابط جديدة للأمن السيبراني تتماشى مع ضوابط الأمن السيبراني للعمل عن بُعد الصادرة عن الهيئة الوطنية للأمن السيبراني، للحد من هذه المخاطر الناشئة. وعلاوةً على ذلك، جرى تحديث سجلات المخاطر ذات الصلة لتشمل الأحداث المحتملة المتعلقة بالاحتياطات الأمنية. وبالإضافة إلى ذلك، عمل القسم على إنماء وعي الموظفين بالتهديدات الجديدة التي يمكن أن تنشأ عن تفعيل آلية العمل عن بُعد.

### المخاطر والحوكمة

روجع إطار إدارة المخاطر المؤسسية مراجعة فعالة وأجريت التعديلات ذات الصلة لتتماشى مع المنتجات والمشروعات الجديدة والوضع الوبائي. علاوةً على ذلك، عقدت اجتماعات منتظمة مع مزود خدمات التقنية ناسداك لضمان مواءمة جهود إدارة المخاطر مع نهج تعاوني. كذلك، روجع نهج تقييم المخاطر وإرشاداته خلال العام ووضعت إجراءات جديدة لضمان الحد من المخاطر الناشئة ومتطلبات عام 2021، من حيث المنتجات والمشروعات والحوكمة.

بالمثل، روجعت إرشادات مؤشر المخاطر الرئيسية وجرى تحديثها لتنظيم الأدوار والمسؤوليات والعمليات المتعلقة بإعداد مؤشرات المخاطر الرئيسية وحسابها والتحقق منها ورصدها وإعداد التقارير بشأنها. وقد مكّن ذلك من ضمان وجود عملية فعالة لتحديد مؤشرات المخاطر الرئيسية ووضع الحدود الدنيا لمؤشرات المخاطر الرئيسية. علاوةً على ذلك، جرى تحديد مؤشرات المخاطر الرئيسية المحتملة، بالإضافة إلى مؤشرات المخاطر الرئيسية الحالية لدى المجموعة، لضمان جاهزية للاستجابة للتغيرات في الاستراتيجية المؤسسية في الوقت المناسب.

### التوقعات المستقبلية

على مدى السنوات القليلة الماضية، أصبحت مجموعة تداول السعودية القابضة من الأطراف الفاعلة الرئيسية نتيجة لعروضها الأولية العامة الضخمة واستحداثها منتجات جديدة، فضلًا عن دخول المجموعة أسواقًا جديدة تماشيًا مع الرؤية 2030 ومن أجل التنافس مع كبار الأسواق المالية في العالم. وبعد إعادة هيكلة الشركة في الوقت الحالي لتصبح مجموعة، ستجلب وتيرة هذا النشاط وحجمه المتزايدان تحديات استراتيجية وتشغيلية ومالية يتعين التعامل معها. وفي حين أن إطار المخاطر والأمن الحاليين للمجموعة يتسمان بالقوة والشمول، فإن القسم يعي الحاجة إلى لزوم التيقظ والحرص على الاستمرار في تقييم نهج المجموعة في التعامل مع المخاطر الناشئة وتحديثه على نحو مستمر.

## الأعمال والعقود التي تكون الشركة طرفاً فيها، أو كانت فيها مصلحة لأحد أعضاء مجلس الإدارة

المبلغ	المدة	شروط الأعمال والعقود	طبيعة الأعمال أو العقود	الأعمال والعقود التي تكون الشركة طرفاً فيها، وفيها أو كانت فيها مصلحة لأحد أعضاء مجلس الإدارة
				عضو مجلس الإدارة سعادة الأستاذ/سبتي بن سليمان السبتي
		صندوق استثماري (صندوق مفتوح) للجمهور جاري	استثمارات شركة تداول في (صندوق الرياض للمتاجرة بالريال)	تم التعاقد بتاريخ 18 ديسمبر 2016م ولا يزال جاري
				الأرصدة الختامية البالغة 105,962,714 ريال سعودي كما في 31 ديسمبر 2021م الناتجة عن الأعمال الاستثمارية التي تمت بين الشركة وشركة الرياض المالية بمبلغ 374,618,668 ريال سعودي في (صندوق الرياض للمتاجرة بالريال)

كما أجرت الشركة تعاملات مع بعض الجهات التي تتضمن عضويات لبعض أعضاء مجلس إدارة الشركة التي تتم في نطاق العمل المعتاد للشركات حسب البند 31 الوارد في القوائم المالية المدققة للعام المنتهي في 31 ديسمبر 2021م.

### المدفوعات النظامية والجزاءات والعقوبات

#	الجهة النظامية	الوصف	القيمة (ريال سعودي)
1.	هيئة السوق المالية	مبلغ سنوي ثابت.	130,000,000
2.	هيئة الزكاة والضريبة والجمارك	المبالغ المستحقة عن الزكاة.	66,663,698
3.	هيئة الزكاة والضريبة والجمارك	المبالغ المستحقة عن ضريبة الاستقطاع وضريبة القيمة المضافة	163,302,063.09
4.	المؤسسة العامة للتأمينات الإجتماعية	المبالغ المستحقة عن الموظفين.	20,223,124.59

### الجزاءات والعقوبات

لم تتعرض شركة مجموعة تداول السعودية القابضة إلى أي جزاءات أو عقوبات خلال العام 2021م من قبل أي جهة إشرافية أو تنظيمية أو قضائية.

**068**  
الحوكمة

**119**  
التقارير المالية

**182**  
معلومات تكميلية

**006**  
نظرة عامة على المجموعة

**014**  
كلمة رئيس مجلس الإدارة

**016**  
كلمة الرئيس التنفيذي

**019**  
الطرح العام الأولي

**023**  
خُطى واثقة نحو قيادة مسيرة النمو

**038**  
المراجعة التشغيلية



## سياسة الإفصاح والشفافية

### الإفصاحات

أ. تلتزم الشركة بالإفصاح عن أي تطورات جوهرية تدرج في إطار نشاطها ولا تكون معرفتها متاحة لعامة الناس وقد تؤثر في أصولها وخصومها أو في وضعها المالي أو في المسار العام لأعمالها أو الشركات التابعة لها، ويمكن أن تؤدي إلى تغيير في سعر أوراقها المالية المدرجة أو تؤثر تأثيراً ملحوظاً في قدرتها على الوفاء بالتزاماتها المتعلقة بأداوات الدين.

ب. تلتزم الشركة بالإفصاح في التقرير السنوي لمجلس الإدارة وفق المتطلبات النظامية التي تخضع لها الشركة.

ت. تلتزم الشركة بالإفصاح عن المعلومات المالية للشركة وفقاً للمتطلبات القانونية والأنظمة واللوائح ذات العلاقة.

ث. تلتزم الشركة بوضع السياسات والإجراءات المتعلقة بالإفصاح عن حالات تعارض المصالح لجميع أصحاب المصالح الاخرين في الشركة.

### وسائل الإفصاح

تلتزم الشركة بأن يكون الإفصاح للمساهمين وأصحاب المصالح دون تمييز ، وفي الوقت المناسب وعلى نحو منتظم ودقيق، وعبر وسائل إفصاح ملائمة لمساهمي الشركة وأصحاب المصالح، وتشمل وسائل الإفصاح على سبيل المثال لا الحصر:

- الموقع الإلكتروني الخاص بالشركة
- التقارير الصادرة من مجلس إدارة الشركة

### 068

الحوكمة

وعلى الشركة الالتزام بأي حدود زمنية او وسائل إفصاح أخرى تحددها الجهات التنظيمية ذات العلاقة.

### 119

التقارير المالية

### 182

معلومات

تكميلية

## وضوح الإفصاحات وصحتها:

أ. يجب أن يكون الافصاح واضحا وصحيحا وغير مضلل او منقوص لكافة المساهمين واصحاب المصالح على حد سواء دون أي تمييز بين فئة واخرى.

ب. تلتزم الشركة بعدم إغفال أي تصريح تكون ملزمة به بموجب الأنظمة.

## سياسة توزيع الأرباح

أ. توزع أرباح الشركة الصافية السنوية – بعد خصم جميع المصروفات العمومية والتكاليف الأخرى – على الوجه الآتي:

- يجنب (10%) من الأرباح الصافية لتكوين احتياطي نظامي، ويجوز للجمعية العامة العادية وقف هذا التجنب متى بلغ الاحتياطي المذكور (30%) من رأس المال المدفوع.
- للجمعية العامة العادية -بناءً على اقتراح المجلس - أن تجنب نسبة من الأرباح الصافية لتكوين احتياطي اتفاقي وتخصيصه لغرض أو أغراض معينة.
- للجمعية العامة العادية أن تقرر تكوين احتياطيات أخرى، وذلك بالقدر الذي يحقق مصلحة الشركة أو يكفل توزيع أرباح ثابتة قدر الإمكان على المساهمين. وللجمعية المذكورة كذلك أن تقتطع من صافي الأرباح مبالغ لإنشاء مؤسسات اجتماعية لعاملي الشركة أو لمعاونة ممن يكون قائماً من هذه المؤسسات.
- يجوز لمجلس الإدارة أن يوصي بتوزيع نسبة معينة من باقي الأرباح إلى المساهمين وحق للشركة توزيع أرباح ربعية ونصفية بعد التزامها بمتطلبات الجهات ذات العلاقة.

ب. على مجلس الإدارة أن يضمن تقريره السنوي المقدم للجمعية العامة للشركة نسب الأرباح التي تم توزيعها على المساهمين خلال الفترات المختلفة من السنة المالية إضافة إلى نسبة الأرباح المقترح توزيعها في نهاية السنة المالية وإجمالي هذه الأرباح.

ج. تلتزم الشركة عند اتخاذ قرار توزيع الأرباح المرطلية بالإفصاح والإعلان عن ذلك فوراً وتزويد الهيئة بنسخة منه فور صدوره.

## استحقاق الأرباح

أ. يستحق المساهم حصته في الأرباح وفقاً لقرار الجمعية العامة الصادرة في هذا الشأن ويبين القرار تاريخ الاستحقاق وتاريخ التوزيع.

ب. يجب على مجلس الإدارة تنفيذ قرار الجمعية العامة في شأن توزيع الأرباح على المساهمين المقيدين خلال (15) يوماً من تاريخ استحقاق هذه الأرباح المحدد في قرار الجمعية العامة، أو في قرار مجلس الإدارة القاضي بتوزيع أرباح مرحلية.

## توزيعات الأرباح

فيما يلي تفاصيل توزيعات الأرباح المقترحة لعام 2021م مقارنة بالعام السابق 2020م

2021م مليون ريال سعودي	2020م مليون ريال سعودي
<b>سيحدد بعد موافقة الجمعية العامة</b>	<b>2021/06/02م</b>
<b>3.00</b>	<b>1.00</b>
<b>اجمالي مبلغ التوزيعات المقترح</b>	<b>1,120,000,000<sup>(2)</sup></b>

<sup>(1)</sup>أوصى مجلس الإدارة في 5 مارس 2022م الجمعية العمومية بتوزيع أرباح نقدية عن العام المالي 2021م بمبلغ إجمالي قدره 360 مليون ريال، أي ما يعادل 3 ريال سعودي لكل سهم، والذي يمثل 30% من القيمة الاسمية للسهم.

<sup>(2)</sup>وبتاريخ 28 /6/ 2021م وافقت الجمعية العامة العادية على توزيع أرباح على المساهم البائع بمبلغ وقدره مليار (1,000,000,000) ريال سعودي من رصيد الأرباح المبفاة وتم استحقاق هذا المبلغ بعد خمسة عشرة (15) يوماً من تاريخ انعقاد الجمعية.

## الأداء المالي في عام 2021م

### إعداد القوائم المالية

كما أنه لا توجد أية اختلافات عن معايير المحاسبة الصادرة عن الهيئة السعودية للمحاسبين القانونيين. ولا توجد أي ملاحظات جوهرية من المحاسب القانوني على القوائم المالية للشركة للعام المالي 2021م.

## قائمة الربح أو الخسارة الموحدة

2021م	2020م	2019م	2018م	2017م
إيرادات تشغيلية	1,166,080,140	1,079,635,090	564,747,899	545,449,550
تكاليف تشغيلية	345,391,599	356,484,493	326,128,116	295,466,902
مجمل الربح	820,688,541	723,150,597	238,619,783	249,982,648
مصروفات عمومية وإدارية	209,669,462	180,244,860	196,960,609	192,528,380
ربح التشغيل	611,833,957	542,905,737	41,659,174	57,454,268
إيرادات استثمارات	40,596,274	38,797,145	94,343,939	87,188,113
الحصة من الخسائر في شركة مستثمر فيها بطريقة حقوق الملكية	(3,279,208)	(2,101,685)	(1,610,095)	(2,409,809)
إيرادات أخرى	5,732,352	4,478,947	18,900,768	3,070,137
الربح من الأنشطة غير التشغيلية	42,092,934	41,174,407	111,634,612	87,848,441
ربح السنة قبل الزكاة	653,926,891	584,080,144	153,293,786	145,302,709
مصروف الزكاة	66,223,360	83,561,274	-	-
صافي ربح السنة	587,703,531	500,518,870	153,293,786	145,302,709

### 006

نظرة عامة على المجموعة

### 014

كلمة رئيس مجلس الإدارة

### 016

كلمة الرئيس التنفيذي

### 019

الطرح العام الأولي

### 023

خُطى وثيقة نحو قيادة مسيرة النمو

### 038

المراجعة التشغيلية

### 068

الحوكمة

### 119

التقارير المالية

### 182

معلومات تكميلية

	2017م	2018م	2019م	2020م	2021م
<b>حقوق الملكية والمطلوبات</b>					
<b>المطلوبات المتداولة</b>					
تأمينات نقدية من المشاركين في المقاصة	-	-	-	19,030,340	14,386,707
مساهمة الأعضاء في تمويل غرفة المقاصة	-	-	-	3,147,217	3,626,642
التزامات عقود الإيجار	-	-	4,263,087	9,128,643	982,913
ذمم دائنة	51,116,941	87,268,042	105,383,866	5,977,047	6,785,710
رصيد مستحق إلى هيئة السوق المالية	11,881,482	56,661,001	22,330,201	32,758,785	22,280,843
مصروفات مستحقة ومطلوبات متداولة أخرى	48,511,337	59,136,932	75,018,332	116,616,283	236,085,074
إيرادات مؤجلة	5,829,797	4,733,107	3,134,967	3,223,464	3,214,902
زكاة دائنة	-	-	-	83,561,274	66,663,698
<b>إجمالي المطلوبات المتداولة</b>	<b>117,339,557</b>	<b>207,799,082</b>	<b>210,130,453</b>	<b>362,780,677</b>	<b>354,026,489</b>
<b>المطلوبات غير المتداولة</b>					
التزام مكافأة نهاية الخدمة للموظفين	91,824,969	72,059,827	77,294,401	91,024,046	96,876,185
التزامات عقود الإيجار	-	-	-	4,658,348	-
<b>إجمالي المطلوبات غير المتداولة</b>	<b>91,824,969</b>	<b>72,059,827</b>	<b>77,294,401</b>	<b>95,682,394</b>	<b>96,876,185</b>
<b>إجمالي المطلوبات</b>	<b>226,595,401</b>	<b>297,289,784</b>	<b>287,424,854</b>	<b>458,463,071</b>	<b>450,902,674</b>
<b>حقوق الملكية</b>					
رأس المال	1,200,000,000	1,200,000,000	1,200,000,000	1,200,000,000	1,200,000,000
احتياطي نظامي	296,763,700	311,582,367	326,911,746	376,963,633	360,000,000
احتياطي عام	1,114,180,214	1,114,180,214	1,114,180,214	1,114,180,214	-
أرباح مبقاة	567,428,470	608,896,618	618,313,284	943,478,532	1,532,440,906
<b>إجمالي حقوق الملكية</b>	<b>3,187,732,792</b>	<b>3,234,659,199</b>	<b>3,259,405,244</b>	<b>3,634,622,379</b>	<b>3,092,440,906</b>
<b>إجمالي حقوق الملكية والمطلوبات</b>	<b>3,414,328,193</b>	<b>3,531,948,983</b>	<b>3,546,830,098</b>	<b>4,093,085,450</b>	<b>3,543,343,580</b>

006  
نظرة عامة على  
المجموعة014  
كلمة الرئيس  
مجلس الإدارة016  
كلمة الرئيس  
التنفيذي019  
الطرح العام  
الأولي023  
خُطى وثيقة نحو  
قيادة مسيرة النمو038  
المراجعة  
التشغيلية068  
الحوكمة119  
التقارير  
المالية182  
معلومات  
تكميلية

## قائمة المركز المالي

	2017م	2018م	2019م	2020م	2021م
<b>الموجودات</b>					
<b>الموجودات المتداولة</b>					
نقد وما في حكمه	613,057,827	363,178,918	268,487,867	96,798,376	76,197,458
ودائع لدى البنك المركزي السعودي	-	-	-	32,177,558	28,013,567
ذمم مدينة	26,916,210	38,594,342	41,179,879	57,364,818	60,547,611
مصروفات مدفوعة مقدماً وموجودات متداولة أخرى	24,939,387	31,959,881	102,841,000	102,271,835	108,059,619
استثمارات	1,479,115,490	2,616,337,849	2,660,288,572	3,103,518,964	2,631,732,808
<b>إجمالي الموجودات المتداولة</b>	<b>2,144,028,914</b>	<b>3,050,070,990</b>	<b>3,072,797,318</b>	<b>3,392,131,551</b>	<b>2,904,551,063</b>
<b>الموجودات غير المتداولة</b>					
استثمار في شركة مستثمر فيها بطريقة حقوق الملكية	49,236,157	42,607,073	40,996,978	378,895,293	375,616,085
مشاريع قيد التنفيذ	-	-	-	-	-
ممتلكات ومعدات	26,137,061	18,321,065	13,693,404	21,381,712	56,056,384
موجودات غير ملموسة	81,184,289	114,622,164	176,516,175	179,552,282	144,727,277
استثمارات	1,113,741,772	306,327,691	231,554,876	101,267,886	55,272,377
موجودات حق الاستخدام	-	-	11,271,347	19,856,726	7,120,394
<b>إجمالي الموجودات غير المتداولة</b>	<b>1,270,299,279</b>	<b>481,877,993</b>	<b>474,032,780</b>	<b>700,953,899</b>	<b>638,792,517</b>
<b>إجمالي الموجودات</b>	<b>3,414,328,193</b>	<b>3,531,948,983</b>	<b>3,546,830,098</b>	<b>4,093,085,450</b>	<b>3,543,343,580</b>

006  
نظرة عامة على  
المجموعة014  
كلمة الرئيس  
مجلس الإدارة016  
كلمة الرئيس  
التنفيذي019  
الطرح العام  
الأولي023  
خُطى وثيقة نحو  
قيادة مسيرة النمو038  
المراجعة  
التشغيلية068  
الحوكمة119  
التقارير  
المالية182  
معلومات  
تكميلية

## القروض

لا يوجد أي قروض لدى الشركة.

## حقوق المساهمين

### المعاملة العادلة للمساهمين

1. يلتزم مجلس الإدارة بالعمل على حماية حقوق المساهمين بما يضمن العدالة والمساواة بينهم.
2. يلتزم مجلس الإدارة والإدارة التنفيذية للشركة بعدم التمييز بين المساهمين المالكين لذات فئة الأسهم، وبعدم حجب أي حق عنهم.
3. تبين الشركة في سياساتها الداخلية الإجراءات اللازمة لضمان ممارسة جميع المساهمين لحقوقهم.

006

نظرة عامة على  
المجموعة

014

كلمة رئيس  
مجلس الإدارة

016

كلمة الرئيس  
التنفيذي

019

الطرح العام  
الأولي

023

خُطى وثيقة نحو  
قيادة مسيرة النمو

038

المراجعة  
التشغيلية

068

الحوكمة

119

التقارير  
المالية

182

معلومات  
تكميلية

4. التصرف في أسهم الشركة وفق أحكام نظام الشركات ونظام السوق المالية ولوائحهما التنفيذية.
5. الاستفسار وطلب الاطلاع على دفاتر الشركة ووثائقها، ويشمل ذلك البيانات والمعلومات الخاصة بنشاط الشركة واستراتيجيتها التشغيلية والاستثمارية بما لا يضر بمصالح الشركة ولا يتعارض مع نظام الشركات ونظام السوق المالية ولوائحهما التنفيذية.
6. مراقبة أداء الشركة وأعمال مجلس الإدارة.
7. مساءلة أعضاء مجلس الإدارة ورفع دعوى المسؤولية في مواجهتهم، والطعن ببطالان قرارات جمعيات المساهمين العامة والخاصة وفق الشروط والقيود الواردة في نظام الشركات ونظام الشركة الأساس.
8. أولوية الالكتتاب بالأسهم الجديدة التي تصدر مقابل حصص نقدية، ما لم توقف الجمعية العامة غير العادية العمل بحق الأولوية – إذا نص على ذلك في نظام الشركة الأساس- وفقاً للمادة الأربعين بعد المائة من نظام الشركات.
9. طلب الاطلاع على نسخة من عقد تأسيس الشركة ونظامها الأساس ما لم تنشرهما الشركة في موقعها الإلكتروني.
10. تقييد أسهمه في سجل المساهمين في الشركة.
11. ترشيح أعضاء مجلس إدارة الشركة- بعد الحصول على موافقة الهيئة- وانتخابهم.

## حصول المساهم على المعلومات

1. يلتزم مجلس الإدارة بتوفير المعلومات الكاملة والواضحة والصحيحة وغير المضللة لتمكين المساهم من ممارسة حقوقه على أكمل وجه، وتقدّم هذه المعلومات في الوقت المناسب ويجري تحديثها بانتظام.
2. يجب أن تتسم وسيلة توفير المعلومات للمساهم بالوضوح والتفصيل، وأن تتضمن بياناً بمعلومات الشركة التي يمكن للمساهم الحصول عليها، وأن يتم توفيرها لعموم المساهمين من ذات الفئة.
3. يجب اتباع أكثر الوسائل فعالية في التواصل مع المساهمين وعدم التمييز بينهم في توفير المعلومات.

## التواصل مع المساهمين

1. يضمن مجلس الإدارة تحقيق تواصل بين الشركة والمساهمين يكون مبنياً على الفهم المشترك للأهداف الاستراتيجية للشركة ومصالحها.
2. يعمل رئيس مجلس الإدارة والرئيس التنفيذي على إطلاع بقية أعضاء مجلس الإدارة على آراء المساهمين ومناقشتها معهم.
3. لا يجوز لأي من المساهمين التدخل في أعمال مجلس الإدارة أو أعمال الإدارة التنفيذية للشركة ما لم يكن عضواً في مجلس إدارتها أو من إدارتها التنفيذية أو كان تدخله عن طريق الجمعية العامة العادية ووفقاً لاختصاصاتها أو في الحدود والأوضاع التي يجيزها مجلس الإدارة.

## الإجراءات التي اتخذها مجلس الإدارة لإحاطة أعضائه بمقترحات المساهمين وملحوظاتهم حيال الشركة وأدائها.

يتم إبلاغ أعضاء مجلس الإدارة من خلال الرئيس باقتراحات وملاحظات المساهمين على الشركة وأدائها، عند الحاجة.

## اجتماعات الجمعيات العامة للمساهمين

الصفة	الحضور من أعضاء المجلس	التاريخ	الجمعية
رئيس مجلس الإدارة / رئيساً للجمعية عضو المجلس والرئيس التنفيذي	سعادة الأستاذة/ سارة بنت جواز السحيمي سعادة المهندس/ خالد بن عبدالله الحصان	2021/04/06م	الجمعية العامة غير العادية الثانية
رئيس مجلس الإدارة / رئيساً للجمعية عضو المجلس والرئيس التنفيذي	سعادة الأستاذة/ سارة بنت جواز السحيمي سعادة المهندس/ خالد بن عبدالله الحصان	2021/06/02م	الجمعية العامة العادية الرابعة عشر
رئيس مجلس الإدارة / رئيساً للجمعية عضو المجلس والرئيس التنفيذي	سعادة الأستاذة/ سارة بنت جواز السحيمي سعادة المهندس/ خالد بن عبدالله الحصان	2021/06/28م	الجمعية العامة العادية الخامسة عشر
رئيس مجلس الإدارة / رئيساً للجمعية عضو المجلس والرئيس التنفيذي	سعادة الأستاذة/ سارة بنت جواز السحيمي سعادة المهندس/ خالد بن عبدالله الحصان	2021/08/17م	الجمعية العامة غير العادية الثالثة
رئيس مجلس الإدارة / رئيساً للجمعية عضو المجلس والرئيس التنفيذي	سعادة الأستاذة/ سارة بنت جواز السحيمي سعادة المهندس/ خالد بن عبدالله الحصان	2021/10/14م	الجمعية العامة غير العادية الرابعة

006

نظرة عامة على  
المجموعة

014

كلمة رئيس  
مجلس الإدارة

016

كلمة الرئيس  
التنفيذي

019

الطرح العام  
الأولي

023

خُطى وثيقة نحو  
قيادة مسيرة النمو

038

المراجعة  
التشغيلية

068

الحوكمة

119

التقارير  
المالية

182

معلومات  
تكميلية

## إقرارات مجلس الإدارة

يؤكد مجلس الإدارة مايلي:

- سجلات الحسابات أعدت بالشكل الصحيح.
- نظام الرقابة الداخلية أعد على أسس سليمة ونُفذ بفعالية.
- لا يوجد أدنى شك يذكر في قدرة الشركة على مواصلة نشاطها.
- لم يكن هناك أي توصيات من لجنة المراجعة تتعارض مع قرارات مجلس الإدارة، أو أي توصيات رفض المجلس الأخذ بها بشأن تعيين مراجع حسابات الشركة وعزله وتحديد أتعابه وتقييم أدائه أو تعيين المراجع الداخلي

كما أنه لا توجد أية اختلافات عن معايير المحاسبة الصادرة عن الهيئة السعودية للمحاسبين القانونيين. ولا توجد أي ملاحظات جوهرية من المحاسب القانوني على القوائم المالية للشركة للعام المالي 2021م.

- لا يوجد أي قروض لدى الشركة.

في نهاية العام 2021م، لاتوجد أي عقوبة أو جزاء أو تدبير احترازي أو قيد احتياطي مفروض على الشركة من هيئة السوق المالية أو من أي جهة إشرافية أو تنظيمية أو قضائية.



## كبار المساهمين

ملكية 5% أو أكثر من الأسهم المصدرة		بداية العام		نهاية العام	
عدد الأسهم	نسبة الملكية %	عدد الأسهم	نسبة الملكية %	عدد الأسهم	نسبة الملكية %
120,000,000	100.00	120,000,000	100.00	84,000,000	70.00
-	-	-	-	36,000,000	30.00
120,000,000	100.00	120,000,000	100.00	120,000,000	100.00

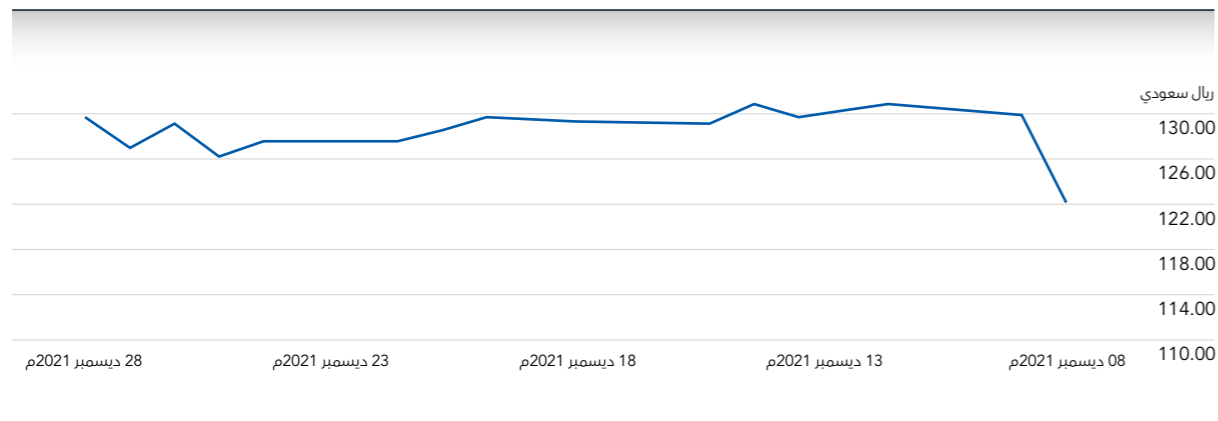
صندوق الإستثمارات العامة

الجمهور

الإجمالي

## أداء السهم (ريال سعودي)

125.80	19.81%	118.00
سعر إغلاق السهم 30 ديسمبر 2021م	التغير منذ الإدراج	أدنى سعر 8 ديسمبر 2021م
127.00		118.00
أعلى سعر 15 ديسمبر 2021م		أدنى سعر 8 ديسمبر 2021م



006

نظرة عامة على  
المجموعة

014

كلمة رئيس  
مجلس الإدارة

016

كلمة الرئيس  
التنفيذي

019

الطرح العام  
الأولي

023

خُطى وثيقة نحو  
قيادة مسيرة النمو

038

المراجعة  
التشغيلية

068

الحوكمة

119

التقارير  
المالية

182

معلومات  
تكميلية

## علاقات المستثمرين

يعد الاكتتاب العام والإدراج الناجح للمجموعة في ديسمبر 2021م علامة فارقة في قصة نمو الشركة كمجموعة رائدة، حيث سيساهم ذلك بتوسيع نموذج أعمالنا المتكامل والمتنوع والقابل للتطوير وفقاً لأهداف برنامج تطوير القطاع المالي ضمن رؤية المملكة الطموحة 2030، وتقديم قيمة إضافية لمساهميننا.

وبهدف خلق قناة تواصل فعالة مع المجتمع الاستثماري، قامت المجموعة بتأسيس إدارة علاقات المستثمرين تتمحور حول بناء أفضل الممارسات في علاقات المستثمرين، وتعزيز مكانة المجموعة كفرصة استثمارية إقليمية رائدة.

وإيماناً بأهمية وظيفة علاقات المستثمرين والتي تعد محورياً حيواً إلى تحقيق القيمة العادلة للمجموعة، رُسمت أهداف طموحة لتسهيل وصول المستثمرين المحليين والدوليين إلى المجموعة وإدارتها التنفيذية، والالتزام بمستوى عالٍ من الإفصاح والشفافية بما يتماشى مع جهود وممارسات الحوكمة من قبل المجموعة.

006

نظرة عامة على  
المجموعة

014

كلمة رئيس  
مجلس الإدارة

016

كلمة الرئيس  
التنفيذي

019

الطرح العام  
الأولي

023

خُطى وثيقة نحو  
قيادة مسيرة النمو

038

المراجعة  
التشغيلية

068

الحوكمة

119

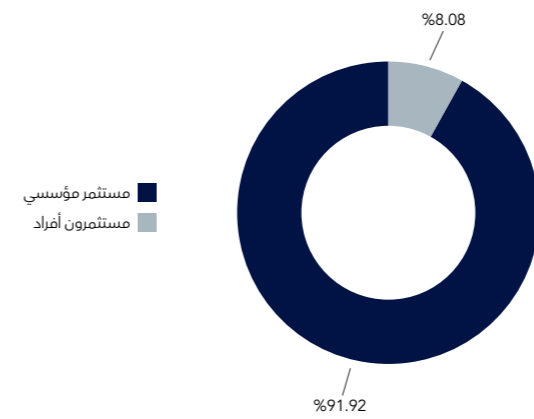
التقارير  
المالية

182

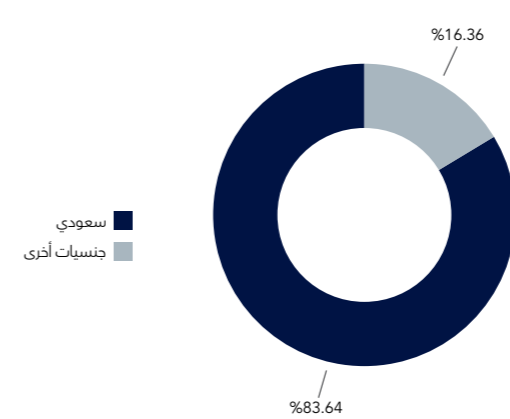
معلومات  
تكميلية

## هيكل المساهمين

## المساهمين حسب نوع المستثمر



## المساهمين حسب الجنسية



## عدد طلبات الشركة لسجلات المساهمين

عدد طلبات الشركة لسجلات المساهمين	تاريخ الطلب	سبب الطلب
1.	8 ديسمبر 2021م	تقارير دورية
2.	30 ديسمبر 2021م	تقارير دورية

## التقويم المالي\*

الحدث	التاريخ
الإعلان عن النتائج المالية الأولية للربع الأول 2022م	15 - 19 مايو 2022م
الإعلان عن النتائج المالية الأولية للربع الثاني 2022م	14 - 18 أغسطس 2022م
الإعلان عن النتائج المالية الأولية للربع الثالث 2022م	6 - 10 نوفمبر 2022م

\*تواريخ الإعلان عن النتائج المالية هي تواريخ مبدئية وقابلة للتغيير.

## التواصل مع علاقات المستثمرين

اسم ضابط الاتصال  
إدارة علاقات المستثمرين

العنوان  
طريق الملك فهد - العليا 6897  
وحده رقم: 15  
الرياض 12211 - 3388  
المملكة العربية السعودية

الهاتف  
920013130 (+966)

الفاكس  
112189392 (+966)

البريد الإلكتروني  
Investorrelations@tadawulgroup.sa

الموقع الإلكتروني  
www.tadawulgroup.sa

006  
نظرة عامة على  
المجموعة

014  
كلمة رئيس  
مجلس الإدارة

016  
كلمة الرئيس  
التنفيذي

019  
الطرح العام  
الأولي

023  
خُطى وثيقة نحو  
قيادة مسيرة النمو

038  
المراجعة  
التشغيلية

068  
الحوكمة

119  
التقارير  
المالية

182  
معلومات  
تكميلية

التقارير  
المالية

119

120	تقرير مراجع الحسابات المستقل
124	قائمة المركز المالي الموحدة
126	قائمة الربح أو الخسارة الموحدة والدخل الشامل التخر
127	قائمة التغيرات في حقوق الملكية الموحدة
128	قائمة التدفقات النقدية الموحدة
130	إيضاحات حول القوائم المالية الموحدة

## تقرير مراجع الحسابات المستقل

للسنة المنتهية في 31 ديسمبر 2021م  
(ريال سعودي)

## كي بي إم جي للاستشارات المهنية

واجهة الرياض، طريق المطار  
صندوق بريد 92876  
الرياض 11663  
المملكة العربية السعودية  
المركز الرئيسي

سجل تجاري رقم 1010425494

## للسادة مساهمي شركة مجموعة تداول السعودية القابضة

## الرأي

لقد راجعنا القوائم المالية الموحدة لشركة مجموعة تداول السعودية القابضة والشركات التابعة لها ("المجموعة")، والتي تشمل قائمة المركز المالي الموحدة كما في 31 ديسمبر 2021م، والقوائم الموحدة للربح أو الخسارة والدخل الشامل الآخر، والتغيرات في حقوق الملكية، والتدفقات النقدية للسنة المنتهية في ذلك التاريخ، والإيضاحات المرفقة مع القوائم المالية الموحدة، المكونة من ملخص للسياسات المحاسبية الهامة والمعلومات التفسيرية الأخرى.

وفي رأينا، إن القوائم المالية الموحدة المرفقة تعرض بصورة عادلة، من جميع النواحي الجوهرية، المركز المالي الموحد للمجموعة كما في 31 ديسمبر 2021م، وأدائها المالي الموحد وتدفقاتها النقدية الموحدة للسنة المنتهية في ذلك التاريخ، وفقاً للمعايير الدولية للتقرير المالي المعتمدة في المملكة العربية السعودية، والمعايير والإصدارات الأخرى المعتمدة من الهيئة السعودية للمراجعين والمحاسبين.

## 006

نظرة عامة على المجموعة

## 014

كلمة رئيس مجلس الإدارة

## 016

كلمة الرئيس التنفيذي

## 019

الطرح العام الأولي

## 023

خُطى وثيقة نحو قيادة مسيرة النمو

## 038

المراجعة التشغيلية

## 068

الحكومة

## 119

التقارير المالية

## 182

معلومات تكميلية

## تقرير مراجع الحسابات المستقل



## أمر المراجعة الرئيسي

أمر المراجعة الرئيسي

كيفية معالجة الأمر أثناء مراجعتنا

## الإيرادات التشغيلية

تمثل الإيرادات التشغيلية عنصراً أساسياً في القوائم المالية نظراً لأهميتها النسبية وتعد مقياساً رئيسياً لمستخدمي القوائم المالية الموحدة.

سجلت المجموعة، خلال السنة المنتهية في 31 ديسمبر 2021، إيرادات تشغيلية بمبلغ 1,166,080,140 ريال سعودي (2020م: 1,079,635,090 ريال سعودي).

كما هو مذكور في إيضاح 24 من القوائم المالية الموحدة، تتكون الإيرادات التشغيلية بشكل أساسي من خدمات التداول وخدمات التكنولوجيا والمعلومات وخدمات ما بعد التداول. يتم إثبات الإيرادات لبعض هذه الخدمات ألياً بشكل كامل بينما يتطلب بعضها الآخر التسجيل اليدوي للمعاملات.

فيما يتعلق بخدمات التداول وخدمات التكنولوجيا والمعلومات وخدمات ما بعد التداول (خدمات الحفظ المتعلقة بالمقاصة والتسوية والتداول)، فإن الاجراءات المتعلقة بإثبات الإيرادات وتسجيلها تتم ألياً وتتضمن حجماً كبيراً من البيانات. تعتبر الضوابط الرقابية العامة المتعلقة بتكنولوجيا المعلومات والضوابط الرقابية المتعلقة بالتطبيق فيما يتعلق بإدخال البيانات ومعالجتها وإخراجها من خلال التسجيل في دفتر الأستاذ العام ذات طبيعة هامة.

يعتمد إثبات الإيرادات، فيما يتعلق بخدمات ما بعد التداول الأخرى ورسوم الإدراج، على اجراء يدوي، وبالتالي، فإن الضوابط الرقابية المتعلقة بإدخال البيانات، ومعالجة/حساب الإيرادات التي سيتم إثباتها والتسجيل لللاحق في دفتر الأستاذ العام تعتبر هامة.

نظراً لمستواها وأهميتها للقوائم المالية الموحدة، لقد اعتبرنا إثبات الإيرادات أمر مراجعة رئيسي.

يرجى الرجوع إلى ملخص السياسات المحاسبية الهامة في الإيضاح رقم 3-15 للقوائم المالية الموحدة لإثبات الإيرادات والإيضاح 24 الذي يتضمن الإفصاح عن الإيرادات التشغيلية.

لقد حصلنا وقمنا بتحديث فهمنا لاجراء إثبات الإيرادات بما في ذلك تسجيل مصادر إيرادات مختلفة؛

قمنا باختبار تصميم وتنفيذ الضوابط الرئيسية ذات الصلة المتعلقة باجراء إثبات الإيرادات بما في ذلك إثبات الإيرادات ضمن مصادر إيرادات مختلفة؛

قمنا بإشراك متخصصي تكنولوجيا المعلومات لدينا لاختبار الفعالية التشغيلية للضوابط الرقابية العامة لتكنولوجيا المعلومات وتطبيق الضوابط الرقابية لتكنولوجيا المعلومات المتعلقة بإثبات الايراد لخدمات التداول وخدمات تكنولوجيا المعلومات وخدمات ما بعد التداول الرئيسية (خدمات الحفظ المتعلقة بالمقاصة والتسوية والتداول)؛

قمنا باختبار الفعالية التشغيلية للضوابط الرقابية اليدوية المتعلقة باجراء إثبات الإيرادات لرسوم الإدراج وجزء من خدمات ما بعد التداول؛

قمنا بإعادة احتساب الإيرادات المسجلة من خدمات التداول ورسوم الإدراج (السنوية) وجزء من خدمات ما بعد التداول (فيما يتعلق بنشاط التداول)؛

بالنسبة لعينة من المعاملات، أجرينا اختباراً للتفاصيل للتحقق من وجود الإيراد المسجل المتعلق برسوم الإدراج وخدمات التكنولوجيا والمعلومات وخدمات ما بعد التداول الأخرى ودقتها من خلال التأكد من فواتير المبيعات؛

قمنا بتقييم السياسات المحاسبية المتعلقة بإثبات الإيرادات لكل مصدر من مصادر الإيرادات لتحديد ما إذا كان الإثبات يستوفي ضوابط الإثبات عند نقطة من الزمن أو على مدى زمني؛ و

قمنا بتقييم مدى ملاءمة العرض والإفصاحات في القوائم المالية الموحدة فيما يتعلق بالإيرادات والسياسات المحاسبية ذات الصلة.

## 006

نظرة عامة على المجموعة

## 014

كلمة رئيس مجلس الإدارة

## 016

كلمة الرئيس التنفيذي

## 019

الطرح العام الأولي

## 023

خُطى وثيقة نحو قيادة مسيرة النمو

## 038

المراجعة التشغيلية

## 068

الحكومة

## 119

التقارير المالية

## 182

معلومات تكميلية



## تقرير مراجع الحسابات المستقل

للسنة المنتهية في 31 ديسمبر 2021م  
(ريال سعودي)



## المعلومات الأخرى

إن الإدارة هي المسؤولة عن المعلومات الأخرى. وتشمل المعلومات الأخرى المعلومات الواردة في التقرير السنوي، ولكنها لا تتضمن القوائم المالية الموحدة وتقريرنا عنها. ومن المتوقع أن يكون التقرير السنوي متاحاً لنا بعد تاريخ تقريرنا هذا.

ولا يغطي رأينا في القوائم المالية الموحدة المعلومات الأخرى، ولن نُبدي أي شكل من أشكال استنتاجات التأكيد فيما يخص ذلك.

وبخصوص مراجعتنا للقوائم المالية الموحدة، فإن مسؤوليتنا هي قراءة المعلومات الأخرى المشار إليها أعلاه عندما تصبح متاحة، وعند القيام بذلك، نأخذ بعين الاعتبار ما إذا كانت المعلومات الأخرى غير متسقة بشكل جوهري مع القوائم المالية الموحدة، أو مع المعرفة التي حصلنا عليها خلال المراجعة، أو يظهر بطريقة أخرى أنها محرفة بشكل جوهري.

عند قراءتنا للتقرير السنوي، عندما يكون متاحاً لنا، إذا تبين لنا وجود تحريف جوهري فيه، فإنه يتعين علينا إبلاغ الأمر للمكلفين بالحوكمة.

## مسؤوليات الإدارة والمكلفين بالحوكمة عن القوائم المالية الموحدة

إن الإدارة هي المسؤولة عن إعداد القوائم المالية الموحدة وعرضها بصورة عادلة وفقاً للمعايير الدولية للتقرير المالي المعتمدة في المملكة العربية السعودية، والمعايير والإصدارات الأخرى المعتمدة من الهيئة السعودية للمراجعين والمحاسبين، والأحكام المعمول بها في نظام الشركات ونظام الشركة الأساسي، وهي المسؤولة عن الرقابة الداخلية التي تراها الإدارة ضرورية، لتمكينها من إعداد قوائم مالية موحدة خالية من تحريف جوهري، سواء بسبب غش أو خطأ.

## 006

نظرة عامة على المجموعة

## 014

كلمة رئيس مجلس الإدارة

## 016

كلمة الرئيس التنفيذي

## 019

الطرح العام الأولي

## 023

خطى وثيقة نحو قيادة مسيرة النمو

## 038

المراجعة التشغيلية

## 068

الحوكمة

## 119

التقارير المالية

## 182

معلومات كمية

## تقرير مراجع الحسابات المستقل

للسنة المنتهية في 31 ديسمبر 2021م  
(ريال سعودي)



الحصول على فهم لأنظمة الرقابة الداخلية ذات الصلة بالمراجعة، من أجل تصميم إجراءات مراجعة مناسبة للظروف، وليس بغرض إبداء رأي عن فاعلية أنظمة الرقابة الداخلية بالمجموعة.

تقييم مدى مناسبة السياسات المحاسبية المستخدمة، ومدى معقولية التقديرات المحاسبية والإفصاحات ذات العلاقة التي قامت بها الإدارة.

استنتاج مدى مناسبة استخدام الإدارة لمبدأ الاستمرارية كأساس في المحاسبة، واستناداً إلى أدلة المراجعة التي تم الحصول عليها، ما إذا كان هناك عدم تأكد جوهري ذا علاقة بأحداث أو ظروف قد تثير شكاً كبيراً بشأن قدرة المجموعة على الاستمرار وفقاً لمبدأ الاستمرارية. وإذا تبين لنا وجود عدم تأكد جوهري، فإنه يتعين علينا أن نلفت الانتباه في تقريرنا إلى الإفصاحات ذات العلاقة الواردة في القوائم المالية الموحدة، أو إذا كانت تلك الإفصاحات غير كافية، فإنه يتعين علينا تعديل رأينا. وتستند استنتاجاتنا إلى أدلة المراجعة التي تم الحصول عليها حتى تاريخ تقريرنا. ومع ذلك، فإن الأحداث أو الظروف المستقبلية قد تؤدي إلى توقف المجموعة عن الاستمرار وفقاً لمبدأ الاستمرارية.

تقييم العرض العام، وهيكل ومحتوى القوائم المالية الموحدة، بما في ذلك الإفصاحات، وما إذا كانت القوائم المالية الموحدة تعبر عن المعاملات والأحداث ذات العلاقة بطريقة تحقق عرضاً بصورة عادلة.

الحصول على أدلة مراجعة كافية ومناسبة فيما يتعلق بالمعلومات المالية للمنشآت أو الأنشطة التجارية ضمن المجموعة، لإبداء رأي حول القوائم المالية الموحدة. ونحن مسؤولون عن التوجيه والإشراف وأداء عملية المراجعة للمجموعة. ونظل الجهة الوحيدة المسؤولة عن رأينا في المراجعة.

لقد أبلغنا المكلفين بالحوكمة، من بين أمور أخرى، بشأن النطاق والتوقيت المخطط للمراجعة والنتائج المهمة للمراجعة، بما في ذلك أي أوجه قصور مهمة في أنظمة الرقابة الداخلية تم اكتشافها خلال المراجعة لشركة مجموعة تداول السعودية القابضة ("الشركة") والشركات التابعة لها ("المجموعة").

كما زدونا المكلفين بالحوكمة ببيان يفيد بأننا قد التزمنا بالمتطلبات الأخلاقية ذات الصلة المتعلقة بالاستقلالية، وأبلغناهم بجميع العلاقات والأمور الأخرى التي قد نعتقد بشكل معقول أنها تؤثر على استقلالنا، وإجراءات الوقاية ذات العلاقة، إذا تطلب ذلك.

ومن ضمن الأمور التي تم إبلاغها للمكلفين بالحوكمة، نقوم بتحديد تلك الأمور التي اعتبرناها الأكثر أهمية عند مراجعة القوائم المالية الموحدة للفترة الحالية، والتي تُعد أمور المراجعة الرئيسية. ونوضح هذه الأمور في تقريرنا ما لم يمنع نظام أو لائحة الإفصاح العلني عن الأمر، أو عندما نرى، في ظروف نادرة للغاية، أن الأمر ينبغي ألا يتم الإبلاغ عنه في تقريرنا لأن التبعات السلبية للقيام بذلك من المتوقع بدرجة معقولة أن تفوق فوائد المصلحة العامة المترتبة على هذا الإبلاغ.

## كي بي إم جي للاستشارات المهنية



هاني بن حمزة بن أحمد بديري  
رقم الترخيص 460

الرياض في 6 شعبان 1443 هـ  
الموافق: 9 مارس 2022م

## 006

نظرة عامة على المجموعة

## 014

كلمة رئيس مجلس الإدارة

## 016

كلمة الرئيس التنفيذي

## 019

الطرح العام الأولي

## 023

خطى وثيقة نحو قيادة مسيرة النمو

## 038

المراجعة التشغيلية

## 068

الحوكمة

## 119

التقارير المالية

## 182

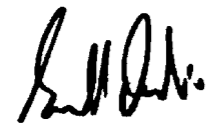
معلومات كمية

## قائمة المركز المالي الموحدة

للسنة المنتهية في 31 ديسمبر 2021م  
(ريال سعودي)

إيضاحات	31 ديسمبر م 2021	31 ديسمبر م 2020
<b>المطلوبات المتداولة</b>		
تأمينات نقدية من المشاركين في المقاصة	14,386,707	19,030,340
مساهمة الأعضاء في تمويل غرفة المقاصة	3,626,642	3,147,217
التزامات عقود الإيجار	982,913	9,128,643
ذمم دائنة	6,785,710	5,977,047
رصيد مستحق إلى هيئة السوق المالية	22,280,843	32,758,785
إيرادات مؤجلة	3,214,902	3,223,464
مصرفات مستحقة ومطلوبات متداولة أخرى	236,085,074	205,953,907
زكاة دائنة	66,663,698	83,561,274
<b>إجمالي المطلوبات المتداولة</b>	<b>354,026,489</b>	<b>362,780,677</b>
<b>إجمالي المطلوبات</b>	<b>450,902,674</b>	<b>458,463,071</b>
<b>إجمالي حقوق الملكية والمطلوبات</b>	<b>3,543,343,580</b>	<b>4,093,085,450</b>

تعتبر الإيضاحات المرفقة من (1) إلى (37) جزءاً لا يتجزأ من هذه القوائم المالية الموحدة.



المدير المالي للمجموعة



الرئيس التنفيذي للمجموعة



رئيس مجلس الإدارة

006  
نظرة عامة على  
المجموعة014  
كلمة رئيس  
مجلس الإدارة016  
كلمة الرئيس  
التنفيذي019  
الطرح العام  
الأولي023  
خُطى وثيقة نحو  
قيادة مسيرة النمو038  
المراجعة  
التشغيلية068  
الحكومة119  
التقارير  
المالية182  
معلومات  
تكميلية

## قائمة المركز المالي الموحدة

كما في 31 ديسمبر 2021م  
(ريال سعودي)

إيضاحات	31 ديسمبر م 2021	31 ديسمبر م 2020
<b>الموجودات</b>		
<b>الموجودات غير المتداولة</b>		
ممتلكات ومعدات	56,056,384	21,381,712
موجودات غير ملموسة	144,727,277	179,552,282
شركة مستثمر فيها بطريقة حقوق الملكية	375,616,085	378,895,293
موجودات حق الاستخدام	7,120,394	19,856,726
استثمارات	55,272,377	101,267,886
<b>إجمالي الموجودات غير المتداولة</b>	<b>638,792,517</b>	<b>700,953,899</b>
<b>الموجودات المتداولة</b>		
ذمم مدينة	60,547,611	57,364,818
مصرفات مدفوعة مقدماً وموجودات متداولة أخرى	108,059,619	102,271,835
استثمارات	2,631,732,808	3,103,518,964
ودائع لدى البنك المركزي السعودي	28,013,567	32,177,558
نقد وما في حكمه	76,197,458	96,798,376
<b>إجمالي الموجودات المتداولة</b>	<b>2,904,551,063</b>	<b>3,392,131,551</b>
<b>إجمالي الموجودات</b>	<b>3,543,343,580</b>	<b>4,093,085,450</b>
<b>حقوق الملكية والمطلوبات</b>		
<b>حقوق الملكية</b>		
رأس المال	1,200,000,000	1,200,000,000
احتياطي نظامي	360,000,000	376,963,633
احتياطي عام	-	1,114,180,214
أرباح مبقاة	1,532,440,906	943,478,532
<b>إجمالي حقوق الملكية</b>	<b>3,092,440,906</b>	<b>3,634,622,379</b>
<b>المطلوبات غير المتداولة</b>		
التزام مكافأة نهاية الخدمة للموظفين	96,876,185	91,024,046
التزامات عقود الإيجار	-	4,658,348
<b>إجمالي المطلوبات غير المتداولة</b>	<b>96,876,185</b>	<b>95,682,394</b>

006  
نظرة عامة على  
المجموعة014  
كلمة رئيس  
مجلس الإدارة016  
كلمة الرئيس  
التنفيذي019  
الطرح العام  
الأولي023  
خُطى وثيقة نحو  
قيادة مسيرة النمو038  
المراجعة  
التشغيلية068  
الحكومة119  
التقارير  
المالية182  
معلومات  
تكميلية

## قائمة التغيرات في حقوق الملكية الموحدة

للسنة المنتهية في 31 ديسمبر 2021م  
(ريال سعودي)

إجمالي حقوق الملكية	الأرباح المبقاة	الاحتياطي العام	الاحتياطي النظامي	رأس المال	
3,634,622,379	943,478,532	1,114,180,214	376,963,633	1,200,000,000	الرصيد كما في 1 يناير 2021م
					<b>إجمالي الدخل الشامل للسنة</b>
587,703,531	587,703,531				صافي ربح السنة
(9,885,004)	(9,885,004)	-	-	-	الخسارة الشاملة الأخرى للسنة
					<b>المعاملات مع مالكي المجموعة</b>
(1,120,000,000)	(1,120,000,000)	-	-	-	توزيعات أرباح (إيضاح 33)
					<b>التحويلات بين الاحتياطيات</b>
-	16,963,633	-	(16,963,633)	-	محول إلى الأرباح المبقاة
-	1,114,180,214	(1,114,180,214)	-	-	محول إلى الأرباح المبقاة
3,092,440,906	1,532,440,906	-	360,000,000	1,200,000,000	الرصيد كما في 31 ديسمبر 2021م
					الرصيد كما في 1 يناير 2020م
3,259,405,244	618,313,284	1,114,180,214	326,911,746	1,200,000,000	
					<b>إجمالي الدخل الشامل للسنة</b>
500,518,870	500,518,870	-	-	-	صافي ربح السنة
(5,301,735)	(5,301,735)	-	-	-	الخسارة الشاملة الأخرى للسنة
					<b>المعاملات مع مالكي المجموعة</b>
(120,000,000)	(120,000,000)	-	-	-	توزيعات أرباح (إيضاح 33)
					<b>التحويلات بين الاحتياطيات</b>
-	(50,051,887)	-	50,051,887	-	المحول إلى الاحتياطي النظامي
3,634,622,379	943,478,532	1,114,180,214	376,963,633	1,200,000,000	الرصيد كما في 31 ديسمبر 2020م

تعتبر الإيضاحات المرفقة من (1) إلى (37) جزءاً لا يتجزأ من هذه القوائم المالية الموحدة.

المدير المالي للمجموعة

الرئيس التنفيذي للمجموعة

رئيس مجلس الإدارة

المدير المالي للمجموعة

الرئيس التنفيذي للمجموعة

رئيس مجلس الإدارة

## قائمة الربح أو الخسارة الموحدة والدخل الشامل الآخر

للسنة المنتهية في 31 ديسمبر 2021م  
(ريال سعودي)

إيرادات تشغيلية	تكاليف تشغيلية	مجمول الربح	مصروفات عمومية وإدارية	رد / (خسارة) الانخفاض في قيمة موجودات مالية	ربح التشغيل	إيرادات استثمارات	الحصة من الخسائر في شركة مستثمر فيها بطريقة حقوق الملكية	تكلفة تمويلية	إيرادات أخرى	الربح من الأنشطة غير التشغيلية	ربح السنة قبل الزكاة	مصروف الزكاة	صافي ربح السنة	الدخل الشامل الآخر:	بند لا يمكن إعادة تصنيفه إلى الربح أو الخسارة	إعادة قياس التزام مكافأة نهاية الخدمة للموظفين	الخسارة الشاملة الأخرى للسنة	إجمالي الدخل الشامل للسنة	ربحية السهم الأساسية والمخفضة	
إيضاحات	2021م	2020م	2021م	2020م	2021م	2020م	2021م	2020م	2021م	2021م	2020م	2021م	2020م	2021م	2021م	2020م	2021م	2020م	2021م	
24	1,166,080,140	1,079,635,090																		
25	(345,391,599)	(325,233,118)																		
	820,688,541	754,401,972																		
26	(209,669,462)	(192,583,382)																		
27	814,878	(18,659,796)																		
	611,833,957	543,158,794																		
28	40,596,274	38,797,145																		
6	(3,279,208)	(2,101,685)																		
	(956,484)	(253,057)																		
	5,732,352	4,478,947																		
	42,092,934	40,921,350																		
	653,926,891	584,080,144																		
23	(66,223,360)	(83,561,274)																		
	587,703,531	500,518,870																		
15	(9,885,004)	(5,301,735)																		
	(9,885,004)	(5,301,735)																		
	577,818,527	495,217,135																		
29	4.90	4.17																		

تعتبر الإيضاحات المرفقة من (1) إلى (37) جزءاً لا يتجزأ من هذه القوائم المالية الموحدة.





# إيضاحات حول القوائم المالية الموحدة

للسنة المنتهية في 31 ديسمبر 2021م  
(ريال سعودي)

## 1. عام

تشمل هذه القوائم المالية الموحدة القوائم المالية للشركة والشركات التابعة لها (يشار إليها معاً بـ "المجموعة").

تتمثل الأنشطة الرئيسية للشركة، بعد أن أصبحت شركة قابضة، في إدارة ودعم الشركات التابعة لها أو المشاركة في إدارة الشركات الأخرى التي تمتلك فيها أسهماً، واستثمار أموالها في الأسهم والأوراق المالية الأخرى، وامتلاك العقارات والممتلكات الأخرى المرتبطة بأعمالها، ومنح القروض والضمانات والتمويل للشركات التابعة لها، وامتلاك وتأجير حقوق الملكية الصناعية للشركات التابعة لها أو الشركات الأخرى.

تتمثل الأنشطة الرئيسية للمجموعة من خلال الشركات التابعة المخصصة (المبينة في إيضاح 1-1) في توفير، خدمة الإدراج، وهيئة وإدارة آليات تداول الأوراق المالية، وتوفير خدمات إيداع الأوراق المالية وتسجيل ملكيتها، وتصفية عمليات تداول الأوراق المالية، ونشر المعلومات المتعلقة بها، ومزاولة أي نشاط آخر ذي علاقة بأي من ذلك وفقاً لنظام السوق المالية وبما يحقق أهدافها الواردة فيه.

وفي 8 ديسمبر 2021م، استكملت الشركة طرحها العام الأولي وأدرجت أسهمها العادية في شركة تداول السعودية. فيما يتعلق بالطرح العام الأولي، باعت الحكومة من خلال صندوق الاستثمارات العامة 30% من حصتها التي تمثل 36 مليون سهم عادي. وعليه، يمتلك صندوق الاستثمارات العامة حالياً 70% (2020م: 100%) من رأس المال.

إن العنوان المسجل للشركة هو كما يلي:

6897 طريق الملك فهد - العليا  
وحدة رقم: 15  
الرياض 12211-3388  
المملكة العربية السعودية

## 1. عام (يتبع)

### 1-1 تفاصيل الشركات التابعة للشركة

اسم الشركة التابعة	بلد التأسيس والوضع النظامي	تاريخ السجل التجاري	نشاط الأعمال	الملكية، المباشرة والفعلية		رأس المال المدفوع - ريال سعودي
				2021م %	2020م %	
شركة مركز إيداع الأوراق المالية "إيداع"	المملكة العربية السعودية، شركة مساهمة سعودية مقفلة	11/27/1437 هـ (الموافق 30 أغسطس 2016م)	إيداع وتسجيل الأوراق المالية	100	100	400,000,000
شركة مركز مقاصة الأوراق المالية ("مقاصة")	المملكة العربية السعودية، شركة مساهمة سعودية مقفلة	02/06/1439 هـ (الموافق 18 فبراير 2018م)	خدمات المقاصة للأوراق المالية	100	100	600,000,000
شركة تداول للحلول المتقدمة "وامض"	المملكة العربية السعودية، شركة مساهمة سعودية مقفلة	11/02/1442 هـ (الموافق 28 سبتمبر 2020م)	حلول التقنية المالية، الحلول المبتكرة لأسواق رأس المال لأصحاب المصلحة	100	100	75,000,000
شركة تداول السعودية ("تداول")	المملكة العربية السعودية، شركة مساهمة سعودية مقفلة	17/08/1442 هـ (الموافق 31 مارس 2021م)	إدراج وتداول الأوراق المالية، نشر معلومات السوق	100	لم تكن الشركة موجودة	600,000,000

## الاستمرارية

ما تزال جائحة فيروس كورونا ("كوفيد-19") تعطل الأسواق العالمية حيث أن العديد من المناطق الجغرافية تشهد موجات متعددة من العدوى علي الرغم من أنها كانت قد سيطرت سابقاً على تفشي الفيروس من خلال إجراءات احترازية صارمة. ومع ذلك، فقد تمكنت حكومة المملكة العربية السعودية من السيطرة بنجاح على تفشي الفيروس حتى الآن. لقد أثرت هذه الأحداث على الأعمال والاقتصادات. تقوم إدارة المجموعة باستمرار بمراقبة الوضع ومدى تأثيره على

عمليات المجموعة وتدفقاتها النقدية ومركزها المالي. وترى الإدارة، استناداً إلى تقييمها، أن لدى المجموعة ما يكفي من السيولة المتوفرة للاستمرار في الوفاء بالتزاماتها المالية في المستقبل المنظور عند استحقاقها.

## 2. أسس الإعداد

### 1-2 بيان الالتزام

تم إعداد هذه القوائم المالية الموحدة وفقاً للمعايير الدولية للتقرير المالي المعتمدة في المملكة العربية السعودية والمعايير والإصدارات الأخرى الصادرة من الهيئة السعودية للمراجعين والمحاسبين، وتماشياً مع أحكام نظام الشركات المعمول به في المملكة العربية السعودية ونظام الشركة الأساسي.

006  
نظرة عامة على المجموعة

014  
كلمة رئيس مجلس الإدارة

016  
كلمة الرئيس التنفيذي

019  
الطرح العام الأولي

023  
خُطى وثيقة نحو قيادة مسيرة النمو

038  
المراجعة التشغيلية

068  
الحكومة

119  
التقارير المالية

182  
معلومات تكميلية

006  
نظرة عامة على المجموعة

014  
كلمة رئيس مجلس الإدارة

016  
كلمة الرئيس التنفيذي

019  
الطرح العام الأولي

023  
خُطى وثيقة نحو قيادة مسيرة النمو

038  
المراجعة التشغيلية

068  
الحكومة

119  
التقارير المالية

182  
معلومات تكميلية

**إيضاحات حول القوائم المالية الموحدة**

للسنة المنتهية في 31 ديسمبر 2021م (ريال سعودي)

## 2. أسس الإعداد (يتبع)

### 1-2 بيان الالتزام (يتبع)

تم إصدار نظام شركات جديد بموجب المرسوم الملكي رقم م/3 بتاريخ 11 نوفمبر 2015م (يشار إليه فيما يلي بـ "النظام") والذي دخل حيز التنفيذ بتاريخ 1437/7/25هـ (الموافق 2 مايو 2016م). قامت الشركة بتعديل نظامها الأساسي عند وجود أية تغييرات ليطماشى مع مواد النظام.

وعليه، فقد عرضت الشركة نظامها الأساسي المعدل على المساهم بإجتماعه في الجمعية العامة غير العادية بتاريخ 2 يناير 2021م حيث تمت المصادقة عليه.

### 2.2 أسس القياس

تم إعداد هذه القوائم المالية الموحدة وفقاً لمبدأ التكلفة التاريخية باستثناء الموجودات المالية التي يتم قياسها بالقيمة العادلة من خلال الربح أو الخسارة، ومكافأة نهاية الخدمة للموظفين التي يتم قياسها بالقيمة العادلة.

### 2-3 عملة العرض والنشاط

يتم عرض هذه القوائم المالية الموحدة بالريال السعودي الذي يعتبر عملة النشاط والعرض للمجموعة. تم تقريب كافة المبالغ لأقرب ريال سعودي.

**038**

المراجعة التشغيلية

**068**

الحوكمة

**119**

التقارير المالية

**182**

معلومات

تكميلية

### 4-2 التقديرات والأحكام المحاسبية الهامة

إن إعداد هذه القوائم المالية الموحدة وفقاً للمعايير الدولية للتقرير المالي المعتمدة في المملكة العربية السعودية يتطلب من الإدارة استخدام الأحكام والتفديرات والافتراضات التي تؤثر في تطبيق السياسات المحاسبية وعلى المبالغ المبينة للموجودات والمطلوبات والأرباح والمصروفات. قد تختلف النتائج الفعلية عن هذه التقديرات.

تتم مراجعة التقديرات والافتراضات المتعلقة بها على أساس مستمر. يتم إظهار أثر التعديلات التي تترتب عنها مراجعة التقديرات المحاسبية في فترة المراجعة وأي فترات مستقبلية تتأثر بهذه التعديلات.

تم إدراج المعلومات حول الافتراضات والتفديرات الهامة غير المؤكدة في:

**- الانخفاض في قيمة الشركة المستثمر فيها بطريقة حقوق الملكية:**

كما هو مبين في إيضاح 3-8 من هذه القوائم المالية الموحدة، تقوم المجموعة بتقدير المبلغ القابل للاسترداد من استثماراتها بغرض تقييم الانخفاض في القيمة. لاحتساب المبلغ القابل للاسترداد للشركة المستثمر فيها بطريقة حقوق الملكية، تستخدم المجموعة حكمها في تحديد المبلغ القابل للاسترداد. بناءً على التقييم، خلصت المجموعة إلى أنه لا يوجد أي انخفاض في القيمة سيتم تسجيله.

**- تقييم التزام مكافأة نهاية الخدمة للموظفين**

يتم تحديد تكاليف خطط المنافع المحددة باستخدام التقييمات الاكتوارية. يتضمن التقييم الاكتواري وضع افتراضات التي يتم مراجعتها بشكل سنوي. وتشمل الافتراضات الرئيسية معدلات الخصم ومعدل الزيادة المستقبلية في الرواتب ومعدل دوران الموظفين ومعدلات الوفيات. نتيجة لتعدد عملية التقييم، والافتراضات الرئيسية والطبيعة طويلة الأجل لهذه الخطط، تخضع هذه التقديرات لحالة عدم تأكد جوهرية. يتم عرض المعلومات حول المبالغ المسجلة فيما يتعلق بخطط المنافع المحددة والافتراضات المطبقة على الخطط وحساسيتها تجاه التغييرات في الإيضاح 15.

### 3. ملخص السياسات المحاسبية الهامة

فيما يلي بياناً بالسياسات المحاسبية الهامة المتبعة عند إعداد هذه القوائم المالية الموحدة:

### 1-3 التغييرات في السياسات المحاسبية

التعديلات والتفسيرات المطبقة عند إعداد هذه القوائم المالية الموحدة

فيما يلي التعديلات على معايير المحاسبة والتفسيرات التي أصبحت سارية على فترات التقرير السنوية التي تبدأ في 1 يناير 2021م أو بعد ذلك التاريخ. هذا، وقد قررت الإدارة أن التعديلات ليس لها أي تأثير جوهري على القوائم المالية للمجموعة.

**إيضاحات حول القوائم المالية الموحدة**

للسنة المنتهية في 31 ديسمبر 2021م (ريال سعودي)

### 3. ملخص السياسات المحاسبية الهامة (يتبع)

### 1-3 التغييرات في السياسات المحاسبية (يتبع)

• تصحيح المؤشر المرجعي لمعدل الفائدة - المرحلة 2 - (التعديلات على المعيار الدولي للتقرير المالي 9 "الأدوات المالية" ومعيار المحاسبة الدولي 39 "الأدوات المالية: الإثبات والقياس"، والمعيار الدولي للتقرير المالي 7 "الأدوات المالية: الإفصاحات"، والمعيار الدولي للتقرير المالي 4 "عقود التامين"، والمعيار الدولي للتقرير المالي 16 "عقود الإيجار")

• امتيازات الإيجار المتعلقة بكوفيد-19 بعد 30 يونيو 2021م (تعديل على المعيار الدولي للتقرير المالي 16 "عقود الإيجار").

المعايير الجديدة والتعديلات الصادرة وغير سارية المفعول بعد ولم يتم تطبيقها ميكراً

فيما يلي المعايير المحاسبية والتعديلات والتغييرات التي تم نشرها وتعد إلزامية للمجموعة للسنة المحاسبية التي تبدأ في 1 يناير 2022م أو بعد ذلك التاريخ. اختارت المجموعة عدم التطبيق المبكر لهذه الإصدارات ومن غير المتوقع أن يكون لها تأثيراً جوهرياً على القوائم المالية الموحدة.

• التحسينات السنوية على المعايير الدولية للتقرير المالي 2018م – 2020م (التعديلات على المعيار الدولي للتقرير المالي 1: تطبيق المعايير الدولية للتقرير المالي لأول مرة، والمعيار الدولي للتقرير المالي 9 "الأدوات المالية"، ومعيار المحاسبة الدولي 41 "الزراعة"، والمعيار الدولي للتقرير المالي 16 "عقود الإيجار"، المثال التوضيحي 13) - اعتباراً من 1 يناير 2022م

• المراجع حول إطار المفاهيم (تعديلات على المعيار الدولي للتقرير المالي 3) - اعتباراً من 1 يناير 2022م

• الممتلكات والآلات والمعدات: المتحصلات قبل الاستخدام المقصود (تعديلات على معيار المحاسبة الدولي 16) - اعتباراً من 1 يناير 2022م
• العقود المتوقع خسارتها - تكلفة إتمام العقد: (تعديلات على معيار المحاسبة الدولي 37 "المخصصات والالتزامات المحتملة والأصول المحتملة") اعتباراً من 1 يناير 2022م
• المعيار الدولي للتقرير المالي 17 "عقود التامين"، وتشمل تعديلات على التطبيق الأولي للمعيار الدولي للتقرير المالي 17 والمعيار الدولي للتقرير المالي 9 - معلومات مقارنة - اعتباراً من 1 يناير 2023م

• تصنيف المطلوبات كمتداولة وغير متداولة (تعديلات على معيار المحاسبة الدولي 1 "عرض القوائم المالية") اعتباراً من 1 يناير 2023م

• تعريف التقديرات المحاسبية (التعديلات على معيار المحاسبة الدولي 8 السياسات المحاسبية، التغييرات في التقديرات المحاسبية والأخطاء) - اعتباراً من 1 يناير 2023م

• مبادرة الإفصاح: السياسات المحاسبية - (تعديلات على معيار المحاسبة الدولي 1 "عرض القوائم المالية" وبيان الممارسة 2 للمعيار الدولي للتقرير المالي "إصدار أحكام الأهمية النسبية") اعتباراً من 1 يناير 2023م

• الموجودات والمطلوبات الضريبية المؤجلة الناتجة عن معاملة واحدة (تعديلات على معيار المحاسبة الدولي 12 "ضرائب الدخل") - اعتباراً من 1 يناير 2023م

• بيع أو مساهمة الموجودات بين مستثمر ما وشركته الزميلة أو المشروع المشترك (التعديلات على المعيار الدولي للتقرير المالي 10 "القوائم المالية الموحدة"، ومعيار المحاسبة الدولي 28 "الاستثمارات في الشركات الزميلة والمشاريع المشتركة) سيتم تحديدها

هذا، وتتوقع إدارة المجموعة أن تطبيق هذه المعايير الجديدة والتعديلات في المستقبل لن يكون له تأثير هام على المبالغ المدرجة.

### 2-3 أسس التوحيد

تتكون هذه القوائم المالية الموحدة من القوائم المالية لتداول والشركات التابعة لها (يشار إليها مجتمعة بـ "المجموعة"). وتتحقق السيطرة عندما تتعرض المجموعة لمخاطر أو يكون لها الحق في الحصول على عائدات متغيرة من مشاركتها في الشركة المستثمر فيها ويكون لديها القدرة على التأثير في هذه العائدات من خلال سلطتها على الشركة المستثمر فيها.

وعند تقييم السيطرة، تأخذ المجموعة بالاعتبار كلًا من الحقوق الجوهرية التي تحتفظ بها والحقوق الجوهرية التي يحتفظ بها الآخرون. يتم إدراج القوائم المالية للشركات التابعة في القوائم المالية الموحدة وفقاً للمعايير الدولية للتقرير المالي من تاريخ بدء السيطرة حتى تاريخ توقفها. تتوقف المجموعة عن إثبات موجودات ومطلوبات الشركة التابعة وأي حصة غير مسيطرة ذات علاقة ومكونات حقوق الملكية الأخرى. يتم إثبات أي ربح أو خسارة ناتجة في الربح أو الخسارة. ويتم قياس أي حصة محتفظ بها لدى الشركة التابعة السابقة بالقيمة العادلة عند فقدان السيطرة.

يتم استبعاد الأرصدة والمعاملات داخل المجموعة بالإضافة إلى أية أرباح ومصروفات غير محققة (باستثناء الأرباح أو الخسائر الناتجة عن المعاملات بالعملة الأجنبية) ناتجة عن المعاملات داخل المجموعة.

يتم استبعاد الأرباح غير المحققة من المعاملات مع الشركات المستثمر فيها بطريقة حقوق الملكية مقابل الاستثمار بقدر حصة المجموعة في الشركة المستثمر فيها. يتم استبعاد الخسائر غير المحققة بنفس الطريقة التي يتم بها استبعاد الأرباح غير المحققة ولكن إلى حد عدم وجود دليل على انخفاض القيمة.

**068**

الحوكمة

**119**

التقارير المالية

**182**

معلومات

تكميلية

**006**

نظرة عامة على

المجموعة

**014**

كلمة رئيس

مجلس الإدارة

**016**

كلمة الرئيس

التنفيذي

**019**

الطرح العام

الأولي

**023**

خُطى وثيقة نحو

قيادة مسيرة النمو

**إيضاحات حول القوائم المالية الموحدة**

للسنة المنتهية في 31 ديسمبر 2021م (ريال سعودي)

### 3. ملخص السياسات المحاسبية الهامة (يتبع)

#### 3-3 الأدوات المالية

##### 1. الإثبات والقياس الأولي:

يتم الإثبات الأولي للذمم المدينة عند نشأتها. يتم الإثبات الأولي لجميع الموجودات المالية والمطلوبات المالية الأخرى عندما تصبح المجموعة طرفًا في الأحكام التعاقدية للأداة.

يتم القياس الأولي للأصل المالي (ما لم يكن ذمة مدينة دون مكون تمويل مهم) أو للالتزام المالي بالقيمة العادلة زائداً أو ناقصاً تكاليف المعاملة المنسوبة مباشرة إلى اقتنائه أو إصداره، للبند غير المدرج بالقيمة العادلة من خلال الربح أو الخسارة. يتم القياس الأولي للذمم المدينة دون مكون تمويل مهم بسعر المعاملة.

##### 2. التصنيف القياس اللاحق للموجودات المالية:

فيما يلي تصنيف وقياس الموجودات المالية:

وفقاً للمعيار الدولي للتقرير المالي 9، عند الإثبات الأولي، يتم تصنيف الأصل المالي على أنه مفاَس بـ:

- بالتكلفة المطفأة؛
- بالقيمة العادلة من خلال الدخل الشامل الآخر - استثمار في أدوات الدين؛

- القيمة العادلة من خلال الدخل الشامل الآخر - استثمار في حقوق ملكية؛ أو

- القيمة العادلة من خلال الربح أو الخسارة.

**068**

الحكومة

**119**

التقارير المالية

**182**

معلومات

تكميلية

إن تصنيف الموجودات المالية وفقاً للمعيار الدولي للتقرير المالي 9 يعتمد بصورة عامة على نموذج الأعمال الذي من خلاله يتم إدارة الأصل المالي وخصائص تدفقاته النقدية التعاقدية.

##### الموجودات المالية بالتكلفة المطفأة

يتم قياس الموجودات المالية بالتكلفة المطفأة إذا استوفت كلا الشرطين أدناه ولا يصنف بالقيمة العادلة من خلال الربح أو الخسارة:

- يتم الاحتفاظ بها ضمن نموذج أعمال يتحقق الهدف منه عن طريق تحصيل تدفقات نقدية تعاقدية؛ و

- ينشأ عن آجالها التعاقدية في تواريخ محددة تدفقات نقدية تعد فقط دفعات من المبلغ الأصلي والفائدة على المبلغ الأصلي القائم.

يتم تسجيل الاستثمارات في سندات الدين التي تستوفي الشروط المذكورة أعلاه والنقد وما في حكمه والذمم المدينة والإيرادات التشغيلية المستحقة والذمم المدينة الأخرى بالتكلفة المُطفأة.

##### الموجودات المالية بالقيمة العادلة من خلال الدخل الشامل الآخر

يتم قياس الاستثمار في أدوات الدين بالقيمة العادلة من خلال الدخل الشامل الآخر إذا استوفت كلا الشرطين أدناه ولا تصنف بالقيمة العادلة من خلال الربح أو الخسارة:

- يتم الاحتفاظ بالموجودات ضمن نموذج الأعمال الذي يتحقق الهدف منه عن طريق تحصيل تدفقات نقدية تعاقدية وبيع موجودات مالية؛ و

- تنشأ فتراتها التعاقدية في تواريخ محددة للتدفقات النقدية التي تمثل فقط دفعات من المبلغ الأصلي والفائدة على المبلغ الأصلي القائم.

عند الإثبات الأولي للاستثمارات في حقوق الملكية التي لا يتم الاحتفاظ بها بغرض المتاجرة، يحق للمجموعة أن تختار بشكل نهائي عرض التغيرات اللاحقة في القيمة العادلة للاستثمار ضمن الدخل الشامل الآخر. ويتم هذا الخيار على أساس كل استثمار على حدة.

##### الموجودات المالية المدرجة بالقيمة العادلة من خلال الربح أو الخسارة

إن جميع الموجودات المالية غير المصنفة على أنها يتم قياسها بالتكلفة المطفأة أو بالقيمة العادلة من خلال الدخل الشامل الآخر حسب ما هو موضح أعلاه، يتم قياسها بالقيمة العادلة من خلال الربح أو الخسارة. وهذا يتضمن جميع الموجودات المالية المشتقة. وعند الإثبات الأولي، يحق للمجموعة أن تخصص بشكل نهائي الموجودات المالية التي بطريقة أخرى تستوفي متطلبات القياس بالتكلفة المطفأة أو بالقيمة العادلة من خلال الدخل الشامل الآخر، كموجودات مالية بالقيمة العادلة من خلال الربح أو الخسارة، وإذا قامت بذلك، تقوم بحذف عدم التطابق المحاسبي الذي قد ينشأ بطريقة أخرى أو تخفيضه بشكل كبير.

يدرج الاستثمار في وحدات صناديق الاستثمار بالقيمة العادلة من خلال الربح أو الخسارة.

**إيضاحات حول القوائم المالية الموحدة**

للسنة المنتهية في 31 ديسمبر 2021م (ريال سعودي)

### 3. ملخص السياسات المحاسبية الهامة (يتبع)

#### 3-3 الأدوات المالية (يتبع)

##### الموجودات المالية - تقييم نموذج الأعمال

تُجري المجموعة تقييماً للهدف من نموذج الأعمال الذي من خلاله يتم الاحتفاظ بالأصل المالي على مستوى المحفظة لأن ذلك يعكس بشكل أفضل طريقة إدارة الأعمال والمعلومات المقدمة للإدارة. تتضمن المعلومات التي أُخذت في الاعتبار ما يلي:

- السياسات والأهداف المحددة للمحفظة وتشغيل هذه السياسات عملياً. وهذا يتضمن فيما إذا كانت استراتيجية الإدارة تركز على اكتساب إيرادات فوائد تعاقدية، والحفاظ على بيانات أسعار محددة للفائدة، ومطابقة فترة الموجودات المالية مع فترة أي مطلوبات متعلقة بها أو تدفقات نقدية خارجية متوقعة أو تحقيق تدفقات نقدية من خلال بيع الموجودات؛

- تقييم طريقة أداء المحفظة وإبلاغ إدارة المجموعة بذلك.

- المخاطر التي تؤثر على أداء نموذج الأعمال (والموجودات المالية المحتفظ بها ضمن نموذج الأعمال) وكيفية إدارة هذه المخاطر.

- كيفية مكافأة مديري الأعمال - فيما إذا كانت المكافآت تستند إلى القيمة العادلة للموجودات المدارة أو التدفقات النقدية التعاقدية المحصلة؛ و

- مدى تكرار وحجم وتوقيت مبيعات الموجودات المالية في الفترات السابقة، وأسباب هذه المبيعات والتوقعات بشأن نشاط المبيعات المستقبلية.

تحويلات الموجودات المالية لأطراف أخرى في المعاملات غير المؤهلة للتوقف عن الإثبات لا يتم اعتبارها مبيعات لهذا الغرض وذلك تماشياً مع استمرار المجموعة بإثبات الموجودات.

إن الموجودات المالية المحتفظ بها بغرض المتاجرة أو التي يتم إدارتها والتي يتم تقييم أداها على أساس القيمة العادلة يتم قياسها بالقيمة العادلة من خلال الربح أو الخسارة.

##### الموجودات المالية: تقييم ما إذا كانت التدفقات النقدية التعاقدية تعد فقط دفعات من المبلغ الأصلي والفائدة

لغرض هذا التقييم، يعرّف "المبلغ الأصلي" على أنه القيمة العادلة للموجودات المالية عند الإثبات الأولي. تعرف "الفائدة" على أنها مقابل للقيمة الزمنية للنقود، ومقابل المخاطر الائتمانية المرتبطة بالمبلغ الأصلي القائم خلال فترة معينة ومقابل مخاطر الإقراض الأساسية الأخرى والتكاليف (مخاطر السيولة والتكاليف الإدارية)، بالإضافة إلى هامش الربح.

وعند تقييم ما إذا كانت التدفقات النقدية التعاقدية تُعد فقط دفعات من المبلغ الأصلي أو الفائدة، تأخذ المجموعة بالاعتبار الشروط التعاقدية للأداة. وهذا يشمل تقييم فيما إذا كانت الموجودات المالية تتضمن شرط تعاقدي قد يؤدي إلى تغيير توقيت أو مبلغ التدفقات النقدية التعاقدية وإذا كان كذلك فلن تستوفي هذا الشرط. وعند القيام بهذا التقييم، تأخذ المجموعة بالاعتبار ما يلي:

- الأحداث المحتملة التي ستؤدي إلى تغير مبلغ أو توقيت التدفقات النقدية؛

- الشروط التي قد تغير أسعار القسائم التعاقدية بما في ذلك سمات الأسعار المتغيرة؛

- سمات السداد والتمديد؛ و

- الشروط التي تحد من مطالية المجموعة بالتدفقات النقدية من موجودات محددة (خصائص عدم حق الرجوع).

تتوافق سمة الدفع مقدماً مع صوابط "مقط دفعات من المبلغ الأصلي والفائدة" إذا كان المبلغ المدفوع مقدماً يمثل بشكل جوهري مبالغ غير مدفوعة من المبلغ الأصلي والفائدة على المبلغ الأصلي المستحق، والتي قد تتضمن تعويضاً معقولاً للإنهاء المبكر للعقد. بالإضافة لذلك، بالنسبة للأصل المالي الذي تم اقتنائه بخصم أو علاوة لقيمته الاسمية التعاقدية، فإن السمة التي تسمح أو تشتترط السداد بمبلغ يمثل إلى حد كبير القيمة الاسمية التعاقدية زائداً الفائدة التعاقدية المستحقة (غير المدفوعة) (والتي قد تشمل كذلك على مكافآت معقولة للإنهاء المبكر) يتم معاملتها على أنها تتماشى مع هذا المعيار إذا كانت القيمة العادلة لسمة السداد غير جوهرية عند الإثبات الأولي.

**023**

خُطى واثقة نحو قيادة مسيرة النمو

**038**

المراجعة التشغيلية

**068**

الحكومة

**119**

التقارير المالية

**182**

معلومات

تكميلية



<b>إيضاحات حول القوائم المالية الموحدة</b>	
للسنة المنتهية في 31 ديسمبر 2021م (ريال سعودي)	
<b>3. ملخص السياسات المحاسبية الهامة (يتبع)</b>	
<b>3-3 الأدوات المالية (يتبع)</b>	
تطبق السياسات المحاسبية التالية على القياس اللاحق للموجودات المالية:	
الموجودات المالية المدرجة بالقيمة العادلة من خلال الربح أو الخسارة	يتم لاحقاً قياس هذه الموجودات بالقيمة العادلة. يتم إثبات صافي الأرباح والخسائر بما في ذلك أي إيراد الفائدة أو أرباح توزيعات الأرباح، ضمن الربح أو الخسارة.
الموجودات المالية المدرجة بالتكلفة المطفأة	يتم الإثبات الأولي لهذه الموجودات بالتكلفة ويتم لاحقاً قياسها بالتكلفة المطفأة باستخدام طريقة معدل الفائدة الفعلي. ويتم تخفيض التكلفة المطفأة بخسائر الانخفاض في القيمة. يتم إثبات أرباح الفوائد وأرباح وخسائر تحويل العملات الأجنبية والانخفاض في القيمة ضمن الربح أو الخسارة. أي ربح أو خسارة عند التوقف عن الإثبات يتم إثباته ضمن الربح أو الخسارة.
الاستثمارات في أدوات الدين المدرجة بالقيمة العادلة من خلال الدخل الشامل الآخر	يتم لاحقاً قياس هذه الموجودات بالقيمة العادلة. يتم احتساب إيرادات الفائدة باستخدام طريقة معدل الفائدة الفعلي. ويتم إثبات أرباح وخسائر الصرف الأجنبي والانخفاض في القيمة في الربح أو الخسارة. يتم إثبات صافي الأرباح والخسائر الأخرى في الدخل الشامل الآخر. وعند التوقف عن الإثبات يتم إعادة تصنيف الأرباح والخسائر المتراكمة إلى في الدخل الشامل الآخر إلى الربح أو الخسارة.
استثمارات في حقوق الملكية الشامل الآخر	يتم لاحقاً قياس هذه الموجودات بالقيمة العادلة. يتم إثبات توزيعات الأرباح كإيرادات في الربح أو الخسارة إلا إذا كانت توزيعات الأرباح تمثل بشكل واضح استرداد لجزء من تكلفة الاستثمار. يتم إثبات صافي الأرباح والخسائر الأخرى في الدخل الشامل الآخر ولا يتم أبداً إعادة تصنيفها إلى الربح أو الخسارة.

### 1. تصنيف وقياس المطلوبات المالية

يتم قياس المطلوبات المالية بالتكلفة المطفأة باستخدام طريقة الفائدة الفعلية. يتم إثبات مصروفات الفائدة وأرباح وخسائر تحويل العملات الأجنبية ضمن الربح أو الخسارة. يتم إثبات أي أرباح أو خسائر عند التوقف عن الإثبات ضمن الربح أو الخسارة، ما لم يكن قياسها مطلوباً بالقيمة العادلة من خلال الربح أو الخسارة. تقوم المجموعة بقياس كافة المطلوبات المالية بالتكلفة المطفأة باستثناء التزام مكافأة نهاية الخدمة للموظفين.

### 2. التوقف عن الإثبات الموجودات المالية

يتم التوقف عن إثبات أصل مالي ما عند انتهاء الحقوق التعاقدية للتدفقات النقدية من الأصل المالي أو قيامها بتحويل حقوق تحصيل التدفقات النقدية التعاقدية في المعاملة التي يتم من خلالها التحويل الجوهري لجميع مخاطر ومنافع ملكية

الأصل المالي أو التي لا تقوم المجموعة من خلالها بالتحويل الجوهري أو الإبقاء على جميع مخاطر ومنافع الملكية ولا تحتفظ بالسيطرة على الأصل المالي.

عند التوقف عن إثبات الأصل المالي، فإن الفرق بين القيمة الدفترية للأصل (أو القيمة الدفترية المخصصة لجزء من الأصل الذي تم التوقف عن إثباته) ومجموع (1) المقابل المستلم (بما في ذلك أي أصل جديد تم الحصول عليه ناقصاً أي التزام جديدة تم تحمله) و (2) أي ربح أو خسارة متراكمة كان قد تم إثباتها ضمن الدخل الشامل الآخر، يتم إثباتها في الربح أو الخسارة.

### المطلوبات المالية

يتم التوقف عن إثبات التزام مالي ما عند تسوية اللتزامات التعاقدية أو إلغائها أو انقضاءها.

### 3. التوقف عن الإثبات

تم مقاصة الموجودات والمطلوبات المالية وتردج بالصافي في قائمة المركز المالي عند وجود حق قانوني حالي ملزم بمقاصة المبالغ المسجلة و عندما تعتزم المجموعة التسوية على أساس الصافي، أو إثبات الموجودات وتسوية المطلوبات في آن واحد. لا يتم مقاصة الأرباح والمصروفات في قائمة الربح أو الخسارة ما لم يكن ذلك مطلوباً أو مسموحاً به في أي معيار محاسبي أو تفسير، وكما هو مفصّل عنه بشكل محدد في السياسات المحاسبية للمجموعة.

### 4. الانخفاض في قيمة الموجودات المالية

يستخدم المعيار الدولي للتقرير المالي 9 نموذج "الخسائر الائتمانية المتوقعة" لتقييم انخفاض قيمة الموجودات المالية. وينطبق النموذج الجديد للانخفاض في القيمة على الموجودات المالية التي يتم

#### إيضاحات حول القوائم المالية الموحدة

للسنة المنتهية في 31 ديسمبر 2021م (ريال سعودي)

### 3. ملخص السياسات المحاسبية الهامة (يتبع)

### 3-3 الأدوات المالية (يتبع)

قياسها بالتكلفة المطفأة وموجودات العقود والاستثمارات في أدوات الدين بالقيمة العادلة من خلال الدخل الشامل الآخر، ولكن ليس على الاستثمارات في حقوق الملكية.

يجب قياس الخسائر الائتمانية المتوقعة وتكوين مخصص لها بمبلغ يعادل (أ) الخسائر الائتمانية المتوقعة على مدى 12 شهراً؛ أو (ب) الخسائر الائتمانية المتوقعة على مدى العمر. إذا لم تزداد مخاطر الائتمان للأداة المالية بشكل كبير منذ نشأتها، عندئذٍ يتم تكوين مخصص بمبلغ يعادل الخسائر الائتمانية المتوقعة على مدى 12 شهراً. وفي حالات أخرى، يجب تكوين مخصص للخسائر الائتمانية المتوقعة على مدى العمر. بالنسبة للذمم المدينة التجارية ذات تمويل جوهري، يتوفر نهج مبسط، الذي بموجبه لا يتم إجراء تقييم للزيادة في مخاطر الائتمان في تاريخ كل تقرير. وبدلاً من ذلك، يمكن للمجموعة اختيار تكوين مخصص بالخسائر الائتمانية المتوقعة بناءً على الخسائر الائتمانية المتوقعة على مدى العمر.

تتسم بالنظرة التصلبية للمستقبل.
تفترض المجموعة أن مخاطر الائتمان للأصل المالي زادت بشكل جوهري إذا كانت متأخرة السداد لأكثر من 30 يوماً. تعتبر المجموعة أن الموجودات المالية متعثرة السداد عندما:
– يكون هناك احتمال بعدم قيام المدين بسداد التزاماته الائتمانية للمجموعة بالكامل دون قيام المجموعة باللجوء إلى الإجراءات مثل تحصيل الضمان (إذا كانت المجموعة تحتفظ به)؛ أو
– عندما يكون الأصل المالي متأخر السداد لأكثر من 90 يوماً.

تقوم المجموعة بإثبات مخصصات الخسارة للخسائر الائتمانية المتوقعة على:

– الموجودات المالية التي تقاس بالتكلفة المطفأة؛

– أدوات الدين المقاسة بالقيمة العادلة من خلال الدخل الشامل الآخر؛ و

– موجودات عقود

تقوم المجموعة بقياس مخصصات الخسائر بمبلغ يعادل الخسائر الائتمانية المتوقعة على مدى العمر، باستثناء ما يلي، والتي تقاس على أنها خسائر ائتمانية متوقعة على مدى 12 شهراً:

– أدوات الدين التي يتم تحديدها على أنها مخاطر ائتمانية منخفضة في تاريخ القوائم المالية؛ و

– أدوات الدين الأخرى والأرصدة البنكية التي لم تزداد فيها المخاطر الائتمانية بشكل جوهري منذ الإثبات الأولي.

تقاس مخصصات الخسارة للذمم المدينة دائماً بمبلغ يعادل الخسائر الائتمانية المتوقعة على مدى العمر.

عند تحديد ما إذا كانت المخاطر الائتمانية لأصل مالي قد زادت بشكل كبير منذ الإثبات الأولي وعند تقدير الخسائر الائتمانية المتوقعة، فإن المجموعة تضع في الاعتبار المعلومات المعقولة والداعمة ذات العلاقة والمتاحة دون تكلفة أو جهد غير مبرر. ويشمل ذلك كلا من المعلومات والتحليل الكمي والنوعي استناداً إلى الخبرة السابقة للمجموعة والتقييم الائتماني المستنير، بما في ذلك المعلومات التي تتسم بالنظرة التصلبية للمستقبل.

تفترض المجموعة أن مخاطر الائتمان للأصل المالي زادت بشكل جوهري إذا كانت متأخرة السداد لأكثر من 30 يوماً.

تعتبر المجموعة أن الموجودات المالية متعثرة السداد عندما:

– يكون هناك احتمال بعدم قيام المدين بسداد التزاماته الائتمانية للمجموعة بالكامل دون قيام المجموعة باللجوء إلى الإجراءات مثل تحصيل الضمان (إذا كانت المجموعة تحتفظ به)؛ أو

– عندما يكون الأصل المالي متأخر السداد لأكثر من 90 يوماً.

### قياس الخسائر الائتمانية المتوقعة

إن الخسائر الائتمانية المتوقعة هي تقدير مرجح محتمل للخسائر الائتمانية. يتم قياس الخسائر الائتمانية بأنها القيمة الحالية لكافة حالات النقص في النقد (أي الفرق بين التدفقات النقدية المستحقة للشركة وفقاً للعقد والتدفقات النقدية التي تتوقع المجموعة استلامها).

يتم خصم الخسائر الائتمانية المتوقعة بسعر الفائدة الفعلي للأصل المالي.

### عرض مخصص الخسائر الائتمانية المتوقعة في قائمة المركز المالي

يتم خصم مخصصات الخسارة للموجودات المالية المقاسة بالتكلفة المطفأة من إجمالي القيمة الدفترية للموجودات. يتم عرض خسائر الانخفاض في قيمة الذمم المدينة والاستثمارات المدرجة بالتكلفة المطفأة في الربح أو الخسارة.

بالنسبة لسندات الدين بالقيمة العادلة من خلال الدخل الشامل الآخر، يتم تحميل مخصص الخسارة على الربح أو الخسارة ويتم تسجيله في الدخل الشامل الآخر.

### الشطب

يتم شطب القيمة الدفترية الإجمالية للأصل المالي عندما لا يكون لدى المجموعة توقعات معقولة باسترداد الأصل المالي بمجمله أو بجزء منه. لدى المجموعة سياسة تتمثل في شطب القيمة الدفترية الإجمالية عندما:

– يُعتبر العميل بأنّه أفلس؛

– يتوقف العميل عن الوجود ككيان قانوني؛ أو

– تتفاوض المجموعة لدفع مبلغ جزئي حيث سيتم شطب باقي الرصيد القائم

**006** نظرة عامة على المجموعة

**014** كلمة رئيس مجلس الإدارة

**016** كلمة الرئيس التنفيذي

**019** الطرح العام الأولي

**023** خطى وثيقة نحو قيادة مسيرة النمو

**038** المراجعة التشغيلية

**068** الحوكمة

**119** التقارير المالية

**182** معلومات تكميلية



**إيضاحات حول القوائم المالية الموحدة**

للسنة المنتهية في 31 ديسمبر 2021م (ريال سعودي)

### 3. ملخص السياسات المحاسبية الهامة (يتبع)

#### 9-3 النقد وما في حكمه

يتكون النقد وما في حكمه من النقد في الصندوق والنقد في الحسابات الجارية لدى البنوك والاستثمارات الأخرى قصيرة الأجل القابلة للتسييل ذات الاستحقاق الأصلي ثلاثة أشهر أو أقل والتي تخضع لمخاطر غير جوهرية للتغيرات في القيمة، إن وجدت، والمتاحة للمجموعة دون أي قيود.

#### 10-3 التأمينات النقدية من المشاركين في المقاصة

تحصل المجموعة على تأمينات نقدية من أعضاء المقاصة كضمان فيما يتعلق بعقود المشتقات القائمة بين المجموعة وأعضائها. ويتم إثبات الالتزام برد التأمينات النقدية وعرضه كتأمينات نقدية من المشاركين في المقاصة ضمن المطلوبات المتداولة. يتم الإثبات الأولي للمطلوبات المحتفظ بها في هذه الفئة بالقيمة العادلة ويتم لاحقاً قياسها بالتكلفة المطفأة باستخدام طريقة معدل الفائدة الفعلي.

#### 11-3 مساهمات الأعضاء في تمويل غرفة المقاصة

يمثل هذا ترتيباً للتمويل المسبق للتعثر الذي يتكون من موجودات يساهم بها المشاركون في المجموعة والتي يمكن أن تستخدمها المجموعة في ظروف معينة لتغطية الخسائر أو ضغوط السيولة الناتجة عن حالات تعثر المشاركين في السداد. وتدرج هذه الأرصدة ضمن المطلوبات المتداولة. يتم الإثبات الأولي للمطلوبات المحتفظ بها في هذه الفئة بالقيمة العادلة ويتم لاحقاً قياسها بالتكلفة المطفأة باستخدام طريقة معدل الفائدة الفعلي.

**119**

التقارير المالية

**182**

معلومات

تكميلية

#### 12-3 المخصصات

يتم الاعتراف بالمخصص عندما يترتب على المجموعة، نتيجة لحدث سابق، التزام حالي قانوني أو ضمني يمكن تقديره بصورة موثوقة ويكون من المرجح أن يلزم تدفق خارج للمنافع الاقتصادية لتسوية الالتزام. عندما يكون التأثير جوهري يتم تحديد المخصصات من خلال خصم التدفقات النقدية المستقبلية المتوقعة بمعدل خصم قبل الضريبة الذي يعكس تقييمات السوق الحالية للقيمة الزمنية للأموال، وعندما يكون ملائماً والمخاطر التي ينطوي عليها الالتزام. يتم إثبات إلغاء الخصم كتكلفة تمويل في الربح أو الخسارة.

#### 13-3 التزام مكافأة نهاية الخدمة للموظفين

تستحق مكافأة نهاية الخدمة للموظفين لكافة الموظفين العاملين بموجب أحكام وشروط نظام العمل المطبق على المجموعة.

يتم احتساب صافي التزام المجموعة فيما يتعلق بمكافأة نهاية الخدمة للموظفين بتقدير مبلغ المنافع المستقبلية التي حصل عليها الموظفين في الفترات الحالية والسابقة. يتم خصم هذه المنافع لتحديد قيمها الحالية.

يتم إثبات عمليات إعادة القياس، التي تتكون من الأرباح والخسائر الاكتوارية مباشرة في قائمة المركز المالي الموحدة مع ما يقابلها من مبالغ مدينة ودائنة إلى الأرباح المبقاة من خلال الدخل الشامل الآخر في الفترة التي يتم تكبيدها فيها. لا يعاد تصنيف عمليات إعادة القياس إلى الربح أو الخسارة في فترات لاحقة.

وتقوم المجموعة بإثبات التغيرات التالية ضمن التزامات المنافع المحددة تحت بند "تكلفة النشاط" و"المصروفات العمومية والإدارية" في حساب الربح والخسارة:

- تكاليف الخدمات التي تتكون من تكاليف الخدمات الحالية، وتكاليف الخدمات السابقة، والأرباح والخسائر من عمليات التقليل والتسويات غير الروتينية؛ و
- مصروف الفائدة

يتم احتساب التزامات المنافع المحددة سنوياً بواسطة خبير إكتواري مؤهل باستخدام طريقة وحدة الائتمان المتوقعة.

#### 14-3 إثبات الإيرادات

المصدر الرئيسي لإيرادات المجموعة هو من خلال رسوم الخدمات المقدمة. يتم قياس الإيرادات استناداً للمقابل المحدد في العقد المبرم مع العميل.

**إيضاحات حول القوائم المالية الموحدة**

للسنة المنتهية في 31 ديسمبر 2021م (ريال سعودي)

### 3. ملخص السياسات المحاسبية الهامة (يتبع)

#### 14-3 إثبات الإيرادات (يتبع)

تقوم المجموعة بإثبات الإيرادات بموجب المعيار الدولي للتقرير المالي 15 باستخدام نموذج الخمس الخطوات أدناه:

الخطوة 1: تحديد العقد مع العميل	يُعرّف العقد بأنه اتفاق بين طرفين أو أكثر ينشئ حقوقاً والتزامات قابلة للتنفيذ ويحدد الضوابط التي يجب الوفاء بها لكل عقد.
الخطوة 2: تحديد التزامات الأداء	الالتزام الأداء هو وعد في عقد مع عميل لنقل سلعة أو تقديم خدمة إلى العميل.
الخطوة 3: تحديد سعر المعاملة	سعر المعاملة هو مبلغ المُقابل الذي تتوقع المجموعة أن يكون لها حق فيه مقابل تحويل السلع أو تقديم الخدمات المُتعهد بها إلى العميل، باستثناء المبالغ المحصلة نيابة عن أطراف أخرى.
الخطوة 4: توزيع سعر المعاملة	بالنسبة للعقد الذي يحتوي على أكثر من التزام أداء، تقوم المجموعة بتوزيع سعر المعاملة على كل التزام أداء بمبلغ يصف إجمالي المُقابل الذي يكون للمجموعة الحق فيه مقابل الوفاء بكل التزام أداء.
الخطوة 5: تحقق الإيرادات	تحقق المجموعة الإيرادات عندما (أو كلما) أوفت بالالتزام الأداء عن طريق نقل السلع أو تقديم الخدمات التي وُعد بها العميل بموجب العقد.

**أ-2** تُحصل رسوم الإدراج السنوية للسوق الرئيسي، وعضوية الأسواق الثانوية، ورسوم الاشتراكات بصورة نصف سنوية وتُسجل كإيرادات غير محققة (إيرادات مؤجلة) ويتم إثباتها لاحقاً في الربح أو الخسارة بطريقة القسط الثابت على مدى فترة 12 شهراً التي تتعلق بها الرسوم حيث أنها تعكس مدى تقدم المجموعة نحو استكمال التزام الأداء بموجب العقد.

**أ-3** يتم إثبات تداول السوق الثانوي وخدمات سوق رأس المال المرتبطة به كإيرادات على أساس كل معاملة في الوقت الذي يتم فيه تقديم الخدمة. وفي الوقت ذاته، تعمل المجموعة كوكيل لتحصيل الرسوم المستحقة لهيئة السوق المالية من المشاركين في التداول وتحويلها إلى الجهة التنظيمية على أساس دوري.

إن سياسات إثبات الإيرادات لمصادر الإيرادات ضمن كل قطاع تشغيلي موضحة أدناه:

#### أ. أسواق رأس المال

تنتج الإيرادات في قطاع أسواق رأس المال من خدمات السوق الأولية والثانوية.

**006**

نظرة عامة على المجموعة

**014**

كلمة رئيس مجلس الإدارة

**016**

كلمة الرئيس التنفيذي

**019**

الطرح العام الأولي

**023**

خُطى وثيقة نحو قيادة مسيرة النمو

**038**

المراجعة التشغيلية

**068**

الحكومة

**119**

التقارير المالية

**182**

معلومات

تكميلية

**أ-4** يتم إثبات تداول سوق المشتقات وخدمات سوق رأس المال المرتبطة به كإيرادات على أساس كل معاملة في الوقت الذي يتم فيه تقديم الخدمة.

#### ب. خدمات ما بعد التداول

تنتج الإيرادات في قطاع خدمات ما بعد التداول من خدمات المقاصة والتسوية والحفظ وخدمات ما بعد التداول الأخرى.

**ب-1** تُولّد خدمات المقاصة والتسوية والحفظ رسوم من أعمال التداول أو العقود التي تخضع للمقاصة والتسوية وخدمات الحفظ التي يتم إثباتها كإيرادات

عند نقطة من الزمن عندما تستوفي المجموعة التزاماتها إتمام المعاملة أو الخدمة. في الحالات التي يتم فيها استكمال التزامات أداء المجموعة المتعلقة بخدمات الحفظ على مدى زمني، يتم إثبات الإيرادات بطريقة القسط الثابت، التي



**إيضاحات حول القوائم المالية الموحدة**

للسنة المنتهية في 31 ديسمبر 2021م (ريال سعودي)

### 3. ملخص السياسات المحاسبية الهامة (يتبع)

#### 14-3 إثبات الإيرادات (يتبع)

تمثل التقديم المستمر للخدمات على مدى الفترة. في الحالات التي يكون هناك أتعاب سنوية ثابتة لخدمة، يتم إثبات وفوترة الإيرادات بصورة شهرية كمأخرات.

**ب-2** تتضمن خدمات ما بعد التداول الأخرى الإيرادات من خدمات التسجيل التي تُحصل سنوياً في بداية السنة وتُسجل كإيرادات غير مكتسبة (إيرادات مؤجلة) ويتم إثباتها لاحقاً في الربح أو الخسارة بطريقة القسط الثابت على مدى الفترة التي تتعلق بها الرسوم، حيث أنها تعكس مدى تقدم المجموعة نحو استكمال التزام الأداء بموجب العقد.

#### ج. خدمات التكنولوجيا والبيانات

يولد قطاع خدمات التكنولوجيا والبيانات إيرادات من تقديم منتجات المعلومات والبيانات بما في ذلك المعايير والمؤشرات المخصصة وبيانات السوق في الوقت الفعلي والبيانات المرجعية وخدمات التحليلات.

**ج-1** يتم إثبات رسوم اشتراك البيانات وترخيص المؤشر على مدى فترة الترخيص أو الاستخدام حيث تفي المجموعة بالتزامها بتقديم البيانات باستمرار طوال فترة الترخيص. يتم فوترة الخدمات على أساس شهري أو ربع سنوي أو سنوي.

**ج-2** تشمل خدمات المعلومات الأخرى تراخيص خدمة الأخبار التنظيمية وشركات البيانات المرجعية. يتم إثبات الإيرادات من التراخيص التي تمنح الحق في الوصول إلى الملكية الفكرية على مدى زمني، بما يتفق مع نمط تقديم الخدمة وكيف يتم الوفاء بالتزام الأداء طوال فترة الترخيص.

**د.** تنتج الرسوم الأخرى من توفير خدمات الفعاليات والخدمات الإعلامية، ويتم إثباتها عادة كإيرادات في الوقت الذي يتم فيه تقديم الخدمة وتصبح مستحقة السداد عند إصدار فاتورة بها.

##### هـ. دخل توزيعات الأرباح.

يتم إثبات الدخل من توزيعات الأرباح عند نشوء الحق باستلامها.

#### و. دخل عمولة خاصة.

يتم إثبات دخل العمولة الخاصة في الربح أو الخسارة على أساس معدل العائد الفعلي.

#### 15-3 المصروفات

المصروفات العمومية والإدارية هي تلك المصروفات الناجمة عن جهود المجموعة التي تقوم بها إدارات التسويق والاستشارات والإدارة والصيانة. تُوزع المصروفات بين تكلفة النشاط والمصروفات العمومية والإدارية (عند اللزوم) بشكل ثابت.

### 3-16 المعاملات بالعملات الأجنبية

يتم تحويل المعاملات التي تتم بالعملات الأجنبية إلى العملات الوظيفية لشركات المجموعة على أساس أسعار التحويل بتاريخ تلك المعاملات. أما الموجودات والمطلوبات النقدية التي تتم بالعملات الأجنبية فيجري تحويلها لتعكس ما يعادلها بعملة نشاط الصندوق بأسعار التحويل السائدة بتاريخ التقرير. تمثل أرباح أو خسائر العملات الأجنبية للبنود النقدية الفرق بين التكلفة المطفأة في العملة الوظيفية في بداية السنة، والتي يتم تعديلها

بالفائدة الفعلية والمدفوعات خلال السنة، والتكلفة المطفأة في العملة الأجنبية التي تم تحويلها على أساس سعر التحويل في نهاية سنة التقرير. وبالنسبة للموجودات والمطلوبات غير النقدية التي يتم قياسها وفقاً للقيمة العادلة بعملة أجنبية فيتم تحويلها إلى عملة النشاط باستخدام أسعار الصرف عند تحديد القيمة العادلة. يتم إثبات فروقات العملات الأجنبية الناتجة عن باستثناء الفروقات الناتجة عن إعادة تحويل سندات الملكية بالقيمة العادلة من خلال الدخل الشامل الآخر، والتي يتم إثباتها في الدخل الشامل الآخر. إن البنود غير النقدية التي يتم قياسها بالتكلفة التاريخية بعملة أجنبية يتم تحويلها باستخدام أسعار التحويل في تاريخ المعاملة.

#### 3-17 الزكاة

بموجب المرسوم الملكي رقم 35657 الصادر بتاريخ 1442/6/29هـ، تخضع المجموعة للزكاة وفقاً لنظام الزكاة الصادر عن هيئة الزكاة والضريبة والجمارك (الهيئة) في المملكة العربية السعودية اعتباراً من 1 يناير 2020م. يتم إثبات الزكاة في قائمة الربح أو الخسارة الموحدة. تُفرض الزكاة بمعدل ثابت بواقع 2.5٪ من وعاء الزكاة وفقاً لما هو محدد في نظام الزكاة.

يتم إثبات الزكاة الإضافية التي تم احتسابها بواسطة الهيئة، إن وجدت، والمتعلقة بالسنوات السابقة في السنة التي صدر فيها الإقرار النهائي.

**إيضاحات حول القوائم المالية الموحدة**

للسنة المنتهية في 31 ديسمبر 2021م (ريال سعودي)

### 3. ملخص السياسات المحاسبية الهامة (يتبع)

#### 3-18 المطلوبات المحتملة

جميع الالتزامات المحتملة الناجمة عن أحداث سابقة والتي سوف يتأكد وجودها فقط من خلال وقوع أو عدم وقوع حدث واحد أو أكثر من الأحداث المستقبلية غير المؤكدة والتي لا تخضع لسيطرة كاملة من قبل المجموعة، أو جميع الالتزامات الحالية الناجمة عن أحداث سابقة ولكنها غير مثبتة للأسباب التالية: (1) عدم وجود احتمال بأن تدفق الموارد الخارجة الكامنة في المنافع الاقتصادية سيكون مطلوباً لتسوية الالتزام، أو (2) عدم إمكانية قياس مبلغ الالتزام بموثوقية كافية. ويتم تقييمها جميعاً بتاريخ كل تقرير والإفصاح عنها ضمن المطلوبات المحتملة في القوائم المالية الموحدة للمجموعة.

#### 3-19 قياس القيمة العادلة

القيمة العادلة هي القيمة الذي سيتم استلامها مقابل بيع أصل ما أو دفعها مقابل تحويل التزام ما بموجب معاملة منتظمة تتم بين المشاركين في السوق بتاريخ القياس. يحدد قياس القيمة العادلة بافتراض أن معاملة بيع الأصل أو تحويل الالتزام ستتم إما:

- في السوق الرئيسي للموجودات أو المطلوبات، أو

- في السوق الأكثر ملاءمة للموجودات أو المطلوبات عند غياب السوق الرئيسي.

يجب أن يكون السوق الرئيسي أو السوق الأكثر فائدة متاحاً للمجموعة. يتم قياس القيمة العادلة للموجودات أو المطلوبات باستخدام الافتراضات التي يستخدمها المشاركون في السوق عند تسعير الموجودات أو المطلوبات على افتراض أن المشاركون في السوق يتصرفون حسب مصلحتهم الاقتصادية. إن قياس

القيمة العادلة لأصل ما غير مالي يأخذ بعين الاعتبار قدرة الطرف المتعامل في السوق على تحقيق منافع اقتصادية من خلال الاستخدام الأمثل والأفضل لذلك الأصل، أو من خلال بيعه إلى متعامل آخر في السوق سيقوم باستخدامه الاستخدام الأمثل والأفضل.

تستخدم المجموعة طرق التقييم الملائمة في ظل الظروف التي تكون فيها المعلومات اللازمة متاحة لقياس القيمة العادلة وتعظيم الاستفادة من المدخلات القابلة للملاحظة وتقليل استخدام المدخلات غير القابلة للملاحظة.

يتم تصنيف كافة الموجودات والمطلوبات التي تقاس قيمتها العادلة أو يتم الإفصاح عنها في القوائم المالية ضمن التسلسل الهرمي للقيمة العادلة، والمبين كما يلي، استناداً إلى أدنى مستوى من المدخلات الجوهرية لقياس القيمة العادلة ككل:

المستوى 1: أسعار السوق المتداولة (بدون تعديل) في أسواق نشطة للموجودات والمطلوبات المماثلة.

المستوى 2: قياس القيمة العادلة باستخدام مدخلات بخلاف الأسعار المتداولة المدرجة في المستوى الأول الذي يمكن ملاحظته إما بصورة مباشرة أو بصورة غير مباشرة.

المستوى 3: تقنيات تقييم تستخدم الحد الأدنى من المدخلات اللازم لقياس القيمة العادلة (مدخلات غير قابلة للملاحظة).

بالنسبة للموجودات والمطلوبات المعترف بها في القوائم المالية الموحدة على أساس متكرر، تقوم المجموعة بتحديد ما إذا كان التحويل قد حدث بين المستويات في التسلسل الهرمي عن طريق إعادة تقييم التصنيف (استناداً إلى أدنى مستوى من المدخلات الهامة إلى قياس القيمة العادلة ككل) في نهاية فترة التقرير.

تقوم إدارة المجموعة في تاريخ كل قائمة مركز مالي بتحليل التغيرات في قيم الموجودات والمطلوبات اللازمة لإعادة قياسها أو تقييمها وفقاً للسياسات المحاسبية للمجموعة. وبالنسبة لهذا التحليل، تقوم الشركة بالتحقق من المدخلات الرئيسية المطبقة في آخر تقييم بمطابقة البيانات المستخدمة في احتساب التقييم مع العقود والوثائق الأخرى ذات الصلة.

ولغرض الإفصاح عن القيمة العادلة، حددت المجموعة فئات الموجودات والمطلوبات استناداً إلى طبيعة وخصائص ومخاطر الموجودات أو المطلوبات ومستوى تسلسل القيمة العادلة كما هو موضح أعلاه.

وعندما يكون أحدهما متاحًا، تقوم المجموعة بقياس القيمة العادلة للأداة باستخدام السعر المتداول في السوق النشطة لتلك الأداة. يتم اعتبار السوق على أنها سوق نشطة إذا كانت معاملات الموجودات أو المطلوبات تتم بتكرر وحجم كافٍ لتقديم معلومات عن الأسعار على أساس مستمر.



**إيضاحات حول القوائم المالية الموحدة**

للسنة المنتهية في 31 ديسمبر 2021م (ريال سعودي)

### 3. ملخص السياسات المحاسبية الهامة (يتبع)

#### 19-3 قياس القيمة العادلة (يتبع)

في حالة عدم وجود سوق نشطة، تستخدم المجموعة أساليب تقييم بحيث يتم تحقيق أقصى استخدام للمدخلات القابلة للملاحظة ذات الصلة وتقليل استخدام المدخلات غير القابلة للملاحظة. إن أسلوب التقييم المختار يتضمن جميع العوامل التي يأخذها المشاركون في السوق في الحسبان عند تسعير العملية.

إذا كان للموجودات أو المطلوبات التي يتم قياسها بالقيمة العادلة سعر عرض وسعر طلب عندئذٍ تقوم المجموعة بقياس الموجودات والمراكز طويلة الأجل بسعر العرض والمطلوبات والمراكز قصيرة الأجل بسعر الطلب.

ويعتبر سعر المعاملة عادة أفضل أدلة تحديد القيمة العادلة لئداء مالية عند الإثبات الأولي أي القيمة العادلة للمقابل الممنوح أو المستلم. إذا اختلفت القيمة العادلة التي حددتها المجموعة عند الإثبات الأولي عن سعر المعاملة ولم تستند أدلة تحديد القيمة العادلة على السعر المتداول في سوق نشط لموجودات أو مطلوبات متماثلة ولا تستند على أسلوب التقييم الذي يمكن من خلاله الحكم على المدخلات غير القابلة للملاحظة بأنها غير جوهرية بالنسبة للقياس، فإنه يتم قياس الأداة المالية أوليًا بالقيمة العادلة المعدلة لتأجيل الفرق بين القيمة العادلة عند الإثبات الأولي وسعر المعاملة. ولاحقًا،

يتم إثبات الفرق في الربح أو الخسارة على أساس ملائم على مدى عمر الأداة وليس بعد دعم التقييم بالكامل من خلال بيانات سوقية قابلة للملاحظة أو إغلاق المعاملة.

**119**

التقارير

المالية

**182**

معلومات

تكميلية

### 20-3 موجودات حق الاستخدام والتزامات عقود الإيجار

تجري المجموعة في بداية العقد تقييماً لتحديد ما إذا كان العقد هو عقد إيجار أو ينطوي على عقد إيجار. ويكون العقد عقد إيجار أو ينطوي على عقد إيجار إذا كان العقد ينقل حق السيطرة على استخدام أصل محدد لفترة من الزمن بمقابل.

**المجموعة كمستأجر:**

تقوم المجموعة في تاريخ بداية عقد الإيجار بإثبات موجودات حق الاستخدام والتزامات عقود الإيجار. يتم القياس الأولي لموجودات حق الاستخدام بالتكلفة، والتي تتكون من المبلغ الأولي للالتزامات عقود الإيجار المعدل بأي دفعات إيجار تم تقديمها في أو قبل تاريخ بداية عقد الإيجار، وتقدير لتكاليف تفكيك وإزالة الأصل محل العقد أو لاستعادة الأصل محل العقد أو الموقع الذي يوجد فيه، ناقصاً أي حوافز إيجار مستلمة.

يتم لاحقاً استهلاك موجودات حق الاستخدام بشكل جوهري باستخدام طريقة القسط الثابت من تاريخ عقد الإيجار حتى نهاية مدة عقد الإيجار، إلا إذا كان عقد الإيجار يحوّل ملكية الأصل محل العقد إلى المجموعة في نهاية مدة عقد الإيجار أو كانت تكلفة موجودات حق الاستخدام تعكس أن المجموعة ستمارس خيار الشراء. وفي تلك الحالة، سيتم استهلاك موجودات حق الاستخدام على مدى العمر الإنتاجي للأصل محل العقد، والذي يتم تحديده

على نفس أساس الممتلكات والمعدات. بالإضافة إلى ذلك، يتم تخفيض موجودات حق الاستخدام بشكل دوري من خسائر الانخفاض في القيمة، إن وجدت، ويتم تعديلها لبعض عمليات إعادة قياس التزامات عقود الإيجار.

يتم قياس التزامات عقود الإيجار مبدئياً بالقيمة الحالية لدفعات الإيجار والتي لم يتم دفعها في تاريخ بداية العقد، ويتم خصمها باستخدام معدل الفائدة المدرج في عقد الإيجار، أو إذا كان هذا المعدل لا يمكن تحديده بسهولة، باستخدام معدل الاقتراض الإضافي للمجموعة.

تشمل التزامات عقود الإيجار صافي القيمة الحالية لدفعات الإيجار التالية:

- الدفعات الثابتة (بما في ذلك الدفعات الثابتة في مضمونها)، ناقصاً أي حوافر عقود إيجار مدينة؛
- دفعات الإيجار المتغيرة التي تعتمد على مؤشر أو معدل؛
- المبالغ المتوقع دفعها من قبل المستأجر بموجب ضمانات القيمة المتبقية؛
- سعر الممارسة لخيار الشراء إذا كان المستأجر متأكداً بشكل معقول من ممارسة هذا الخيار، و
- دفعات من غرامات إنهاء العقد إذا كانت فترة عقد الإيجار تعكس ممارسة المستأجر لهذا الخيار.

**إيضاحات حول القوائم المالية الموحدة**

للسنة المنتهية في 31 ديسمبر 2021م (ريال سعودي)

### 3. ملخص السياسات المحاسبية الهامة (يتبع)

#### 20-3 موجودات حق الاستخدام والتزامات عقود الإيجار (يتبع)

#### عقود الإيجار قصيرة الأجل وعقود إيجار الموجودات منخفضة القيمة

يتم إثبات الدفعات المرتبطة بعقود الإيجار قصيرة الأجل وعقود إيجار الموجودات منخفضة القيمة كمصروف في الربح أو الخسارة بطريقة القسط الثابت. عقود الإيجار قصيرة الأجل هي عقود إيجار ذات فترة إيجار 12 شهراً أو أقل. تشمل الموجودات منخفضة القيمة بنود صغيرة تتعلق بمعدات المكاتب.

يتم قياس التزامات عقود الإيجار بالتكلفة المطفأة باستخدام طريقة معدل الفائدة الفعلي. يتم إعادة القياس عندما يكون هناك تغير في مدفوعات عقود الإيجار المستقبلية الناشئة عن تغيير في المؤشر أو السعر، إذا كان هناك تغير في تقدير المجموعة للمبلغ المتوقع دفعه بموجب ضمان القيمة المتبقية، إذا قامت المجموعة بتغيير تقييم ما إذا كان سيتم ممارسة خيار شراء أو تمديد أو إنهاء أو إذا كان هناك دفعات إيجار ثابتة في جوهرها معدلة.

عندما يعاد قياس التزامات عقود الإيجار بهذه الطريقة، يتم إجراء تسوية على القيمة الدفترية لموجودات حق الاستخدام، أو يتم تسجيلها في الربح أو الخسارة إذا تم تخفيض القيمة الدفترية لموجودات حق الاستخدام إلى الصفر.

اعتباراً من 1 يناير 2021م، عندما يتغير أساس تحديد مدفوعات عقود الإيجار المستقبلية كما هو مطلوب من خلال

تصبح المؤشر المرجعي لمعدل الفائدة، تقوم المجموعة بإعادة قياس التزام عقد الإيجار بخضم دفعات الإيجار المعدلة وذلك باستخدام معدل خصم معدل يعكس التغيير على مؤشر مرجعي بديل لمعدل الفائدة.

**المجموعة كمؤجر:**

ليس لدى المجموعة أي عقود بوصفها كمؤجر.

#### 21-3 تصنيف الموجودات والمطلوبات إلى متداولة/غير متداولة

تعرض المجموعة الموجودات والمطلوبات في قائمة المركز المالي استناداً إلى تصنيفها إلى بنود متداولة/غير متداولة. تكون الموجودات متداولة عندما:

- يكون من المتوقع تحققها أو توجد نية لبيعها أو استهلاكها في دورة تشغيل عادية؛
- يكون محتفظاً بها بشكل أساسي بغرض المتاجرة؛
- يكون من المتوقع تحققها خلال اثني عشر شهراً بعد فترة التقرير المالي؛ أو
- تكون في صورة نقد وما في حكمه، ما لم يكن مقيداً من التبادل أو الاستخدام لتسوية التزام لفترة اثني عشر شهراً على الأقل بعد فترة التقرير المالي.

يتم تصنيف جميع الموجودات الأخرى على أنها غير متداولة.

تكون المطلوبات متداولة عندما:

- يكون من المتوقع سدادها في دورة التشغيل العادية؛
- يكون محتفظاً بها بشكل أساسي بغرض المتاجرة؛
- تكون مستحقة السداد خلال اثني عشر شهراً بعد فترة التقرير؛ أو
- في حالة عدم وجود حق غير مشروط بتأجيل تسوية الالتزام لفترة اثني عشر شهراً على الأقل بعد فترة التقرير.

**006**

نظرة عامة على

المجموعة

**014**

كلمة رئيس

مجلس الإدارة

**016**

كلمة الرئيس

التنفيذي

**019**

الطرح العام

الأولي

**023**

خُطى وثيقة نحو

قيادة مسيرة النمو

**038**

المراجعة

التشغيلية

**068**

الحوكمة

**119**

التقارير

المالية

**182**

معلومات

تكميلية

## إيضاحات حول القوائم المالية الموحدة

للسنة المنتهية في 31 ديسمبر 2021م  
(ريال سعودي)

## 4. الممتلكات والمعدات (يتبع)

4-1 تشمل الممتلكات والمعدات على أعمال تحت التنفيذ التي لا يتم استهلاكها إلى أن يتم جعل الأصل متاحاً للاستخدام.

## أعمال رأسمالية تحت التنفيذ

للسنة المنتهية في 31 ديسمبر	
2020	2021
<b>التكلفة:</b>	
1,571,995	2,003,775
648,879	3,438,247
(217,099)	(1,670,986)
2,003,775	3,771,036

006  
نظرة عامة على  
المجموعة014  
كلمة رئيس  
مجلس الإدارة016  
كلمة الرئيس  
التنفيذي019  
الطرح العام  
الأولي023  
خُطى وثيقة نحو  
قيادة مسيرة النمو038  
المراجعة  
التشغيلية068  
الحكومة119  
التقارير  
المالية182  
معلومات  
تكميلية

## إيضاحات حول القوائم المالية الموحدة

للسنة المنتهية في 31 ديسمبر 2021م  
(ريال سعودي)

## 4. الممتلكات والمعدات

الأرض	المباني	الأثاث والتجهيزات	أجهزة الحاسب الآلي	المعدات المكتبية	السيارات	الإجمالي
<b>التكلفة:</b>						
2,310,985	618,248	22,012,162	105,474,040	18,781,964	1,656,350	150,853,749
-	141,755	35,085	12,455,164	325,042	-	12,957,046
-	-	-	(153,594)	-	-	(153,594)
2,310,985	760,003	22,047,247	117,775,610	19,107,006	1,656,350	163,657,201
2,310,985	760,003	22,047,247	117,775,610	19,107,006	1,656,350	163,657,201
-	3,181,555	394,802	7,605,054	487,115	580,000	12,248,523
-	-	-	34,322,078	-	-	34,322,078
-	-	-	(14,530)	-	-	(14,530)
2,310,985	3,941,558	22,442,049	159,688,209	19,594,121	2,236,350	210,213,272
<b>الرصيد كما في 31 ديسمبر 2021م</b>						
<b>الاستهلاك المتراكم:</b>						
-	89,302	16,409,766	102,235,984	16,892,547	1,532,746	137,160,345
-	20,608	610,572	3,958,461	555,493	123,604	5,268,738
-	-	-	(153,594)	-	-	(153,594)
-	109,910	17,020,338	106,040,851	17,448,040	1,656,350	142,275,489
-	109,910	17,020,338	106,040,851	17,448,040	1,656,350	142,275,489
-	20,608	786,971	10,138,329	846,291	96,229	11,888,428
-	-	-	(7,029)	-	-	(7,029)
-	130,518	17,807,309	116,172,151	18,294,331	1,752,579	154,156,888
<b>صافي القيمة الدفترية:</b>						
2,310,985	3,811,040	4,634,740	43,516,058	1,299,790	483,771	56,056,384
2,310,985	650,093	5,026,909	11,734,759	1,658,966	-	21,381,712

006  
نظرة عامة على  
المجموعة014  
كلمة رئيس  
مجلس الإدارة016  
كلمة الرئيس  
التنفيذي019  
الطرح العام  
الأولي023  
خُطى وثيقة نحو  
قيادة مسيرة النمو038  
المراجعة  
التشغيلية068  
الحكومة119  
التقارير  
المالية182  
معلومات  
تكميلية

## إيضاحات حول القوائم المالية الموحدة

للسنة المنتهية في 31 ديسمبر 2021م  
(ريال سعودي)

## 5. الموجودات غير الملموسة (يتبع)

1-5 تشمل الممتلكات والمعدات على أعمال تحت التنفيذ التي لا يتم استهلاكها إلى أن يتم جعل الأصل متاحاً للاستخدام.

## أعمال رأسمالية تحت التنفيذ

للسنة المنتهية في 31 ديسمبر	
2021م	2020م
<b>التكلفة:</b>	
الرصيد في بداية السنة	98,779,677
إضافات لأعمال رأسمالية تحت التنفيذ	13,868,188
تحويل من أعمال رأسمالية تحت التنفيذ	(30,106,608)
الرصيد في نهاية السنة	82,541,257

2-5 تم إعادة التصنيف بين الممتلكات والمعدات والموجودات غير ملموسة بمبلغ 34.3 مليون ريال سعودي لتتماشى مع طريقة العرض للفترة الحالية. لم يكن لإعادة التصنيف أي تأثير على النتائج المسجلة للعمليات.

## 6. الشركة المستثمر فيها بطريقة حقوق الملكية

يتمثل ذلك في حصة المجموعة من الاستثمار في شركة تداول العقارية ("شركة زميلة")، وهي شركة تم تأسيسها في المملكة العربية السعودية حيث تمارس الشركة تأثيراً عليها من خلال حقوق التصويت. كما في 31 ديسمبر 2021م، تمتلك المجموعة نسبة 33.12% من رأس مال الشركة الزميلة (31 ديسمبر 2020م: 33.12%). تتمثل الأنشطة الرئيسية للشركة الزميلة في تطوير برج مكاتب تجاري في مركز الملك عبد الله المالي بالرياض حيث تتوقع المجموعة أن يكون مقرها الرئيسي.

قامت المجموعة بإثبات حصتها من الخسارة للسنة المنتهية في 31 ديسمبر 2021م استناداً إلى القوائم المالية للشركة الزميلة لسنة 2021م. وتم الانتهاء من إعادة الهيكلة المالية للشركة الزميلة خلال سنة 2020م. وقد تضمنت إعادة الهيكلة تحويل استثمار المجموعة في الشركة الزميلة في شكل صكوك بمبلغ 130 مليون ريال سعودي إلى استثمار حقوق ملكية. بالإضافة إلى ذلك، قامت الشركة باستثمار إضافي في حقوق الملكية بمبلغ 210 مليون ريال سعودي للشركة الزميلة. تم اعتماد هذه المعاملات من قبل مجلس إدارة المجموعة في 19 أبريل 2020م. ولم تؤدي إعادة الهيكلة هذه إلى سيطرة المجموعة على الشركة الزميلة.

فيما يلي الحركة في رصيد الاستثمار بالشركة الزميلة:

للسنة المنتهية في 31 ديسمبر	
2021م	2020م
الرصيد في بداية السنة	378,895,293
استثمارات إضافية خلال السنة	-
الحصة في خسارة السنة	(3,279,208)
الرصيد في نهاية السنة	375,616,085

## إيضاحات حول القوائم المالية الموحدة

للسنة المنتهية في 31 ديسمبر 2021م  
(ريال سعودي)

## 6. الشركة المستثمر فيها بطريقة حقوق الملكية (يتبع)

يُلخص الجدول التالي المعلومات المالية للشركة الزميلة كما هي مدرجة في القوائم المالية كما في 31 ديسمبر 2021م و 31 ديسمبر 2020م:

قائمة المركز المالي الملخصة	
31 ديسمبر 2021م	31 ديسمبر 2020م
إجمالي الموجودات المتداولة	86,103,297
إجمالي الموجودات غير المتداولة	298,827,419
إجمالي المطلوبات المتداولة	2,231,973,900
إجمالي المطلوبات غير المتداولة	1,925,466,589
صافي الموجودات (100%)	1,072,231,925
	969,825,327
	47,354,400
	48,396,004
	1,207,114,281
	1,197,449,269

## قائمة الربح أو الخسارة والدخل الشامل الآخر الملخصة

قائمة الربح أو الخسارة والدخل الشامل الآخر الملخصة	
31 ديسمبر 2021م	31 ديسمبر 2020م
إجمالي الإيرادات	-
صافي الخسارة	-
إجمالي الخسارة الشاملة للسنة	(9,900,989)
	8,873,149
	(9,900,989)
	8,873,149

## 7. الاستثمارات

فيما يلي ملخصاً لمحافظ الاستثمار في الأوراق المالية:

إيضاحات	
31 ديسمبر 2021م	31 ديسمبر 2020م
<b>غير متداولة</b>	
استثمارات مدرجة بالتكلفة المطفأة	1-7
	55,272,377
	101,267,886
<b>متداولة</b>	
استثمارات مدرجة بالتكلفة المطفأة	1-7
	101,292,699
	-
استثمارات مدرجة بالقيمة العادلة من خلال الربح أو الخسارة	2-7
	3,103,518,964
	2,530,440,109
	3,103,518,964
	2,631,732,808

006  
نظرة عامة على  
المجموعة014  
كلمة رئيس  
مجلس الإدارة016  
كلمة الرئيس  
التنفيذي019  
الطرح العام  
الأولي023  
خُطى وثيقة نحو  
قيادة مسيرة النمو038  
المراجعة  
التشغيلية068  
الحكومة119  
التقارير  
المالية182  
معلومات  
تكميلية006  
نظرة عامة على  
المجموعة014  
كلمة رئيس  
مجلس الإدارة016  
كلمة الرئيس  
التنفيذي019  
الطرح العام  
الأولي023  
خُطى وثيقة نحو  
قيادة مسيرة النمو038  
المراجعة  
التشغيلية068  
الحكومة119  
التقارير  
المالية182  
معلومات  
تكميلية

## إيضاحات حول القوائم المالية الموحدة

للسنة المنتهية في 31 ديسمبر 2021م  
(ريال سعودي)

## 7. الاستثمارات (يتبع)

## 1-1 الاستثمارات المدرجة بالتكلفة المطفأة

تتمثل في استثمار في صكوك مصدرة من قبل أطراف أخرى تعمل في المملكة العربية السعودية ذات تصنيف ائتماني جيد. وتحمل الصكوك متوسط عمولة بمعدل 2.4% - 2.5% سنوياً خلال سنة 2021م، (2020م: 2.5%).

وفيما يلي تفاصيل هذه الاستثمارات:

إيضاحات	31 ديسمبر 2021م	31 ديسمبر 2020م
استثمار في صكوك - البلاد	55,286,298	-
استثمار في صكوك - الهيئة العامة للطيران المدني	101,325,640	101,311,751
خسارة الانخفاض في قيمة الاستثمارات المدرجة بالتكلفة المطفأة (1-7)	(46,862)	(43,865)
	156,565,076	101,267,886

006  
نظرة عامة على  
المجموعة014  
كلمة رئيس  
مجلس الإدارة016  
كلمة الرئيس  
التنفيذي019  
الطرح العام  
الأولي023  
خطى وثيقة نحو  
قيادة مسيرة النمو038  
المراجعة  
التشغيلية068  
الحكومة119  
التقارير  
المالية182  
معلومات  
تكميلية

## إيضاحات حول القوائم المالية الموحدة

للسنة المنتهية في 31 ديسمبر 2021م  
(ريال سعودي)

## 7. الاستثمارات (يتبع)

## 2-7 الاستثمارات المدرجة بالقيمة العادلة من خلال الربح أو الخسارة:

يمثل هذا البند استثماراً في وحدات صناديق استثمار، التي تخضع للأنحة الصادرة عن هيئة السوق المالية. تحتفظ المجموعة بهذه الموجودات لأغراض المتاجرة ولهذا السبب تم تصنيفها على أنها موجودات متداولة. إن التكلفة والقيمة العادلة للاستثمارات المدرجة إلزامياً بالقيمة العادلة من خلال الربح أو الخسارة هي كما يلي:

	31 ديسمبر 2021م		31 ديسمبر 2020م	
	التكلفة	القيمة العادلة	التكلفة	القيمة العادلة
صناديق أسواق النقد	2,464,606,786	2,499,724,667	3,017,198,517	3,074,346,514
صناديق عقارية	40,000,000	30,715,442	40,000,000	29,172,450
الإجمالي	2,504,606,786	2,530,440,109	3,057,198,517	3,103,518,964

## 8. موجودات حق الاستخدام

	31 ديسمبر 2021م	31 ديسمبر 2020م
الرصيد في بداية السنة	19,856,726	11,271,347
إضافات	672,108	21,846,997
مصروف الاستهلاك للسنة	(13,408,440)	(13,261,618)
الرصيد في نهاية السنة	7,120,394	19,856,726

## 9. الذمم المدينة

	إيضاحات	31 ديسمبر 2021م	31 ديسمبر 2020م
ذمم مدينة:			
- أطراف ذات علاقة	1-31	11,652,168	7,217,825
- أخرى	1-9	(25,795,719)	(26,613,594)
يخصم: مخصص الخسائر الائتمانية		60,547,611	57,364,818

## 1-1-1 فيما يلي ملخصاً بالحركة في الخسائر الائتمانية المتوقعة للاستثمارات المدرجة بالتكلفة المطفأة:

	31 ديسمبر 2021م	31 ديسمبر 2020م
الرصيد في بداية السنة	43,865	1,119,928
محمل/ (عكس) للسنة	2,997	(1,076,063)
الرصيد في نهاية السنة	46,862	43,865

فيما يلي تفاصيل الاستثمارات المدرجة بالتكلفة المطفأة:

البيان	تاريخ الاستحقاق	القيمة الاسمية	التصنيف
الهيئة العامة للطيران المدني	18 يناير 2022م	100,000,000	موجودات متداولة
بنك البلاد بالريال السعودي من الفئة 2	15 أبريل 2021م	55,000,000	موجودات غير متداولة

## إيضاحات حول القوائم المالية الموحدة

للسنة المنتهية في 31 ديسمبر 2021م  
(ريال سعودي)

## 7. الاستثمارات (يتبع)

## 2-7 الاستثمارات المدرجة بالقيمة العادلة من خلال الربح أو الخسارة:

يمثل هذا البند استثماراً في وحدات صناديق استثمار، التي تخضع للأنحة الصادرة عن هيئة السوق المالية. تحتفظ المجموعة بهذه الموجودات لأغراض المتاجرة ولهذا السبب تم تصنيفها على أنها موجودات متداولة. إن التكلفة والقيمة العادلة للاستثمارات المدرجة إلزامياً بالقيمة العادلة من خلال الربح أو الخسارة هي كما يلي:

	31 ديسمبر 2021م		31 ديسمبر 2020م	
	التكلفة	القيمة العادلة	التكلفة	القيمة العادلة
صناديق أسواق النقد	2,464,606,786	2,499,724,667	3,017,198,517	3,074,346,514
صناديق عقارية	40,000,000	30,715,442	40,000,000	29,172,450
الإجمالي	2,504,606,786	2,530,440,109	3,057,198,517	3,103,518,964

## 8. موجودات حق الاستخدام

	31 ديسمبر 2021م	31 ديسمبر 2020م
الرصيد في بداية السنة	19,856,726	11,271,347
إضافات	672,108	21,846,997
مصروف الاستهلاك للسنة	(13,408,440)	(13,261,618)
الرصيد في نهاية السنة	7,120,394	19,856,726

## 9. الذمم المدينة

	إيضاحات	31 ديسمبر 2021م	31 ديسمبر 2020م
ذمم مدينة:			
- أطراف ذات علاقة	1-31	11,652,168	7,217,825
- أخرى	1-9	(25,795,719)	(26,613,594)
يخصم: مخصص الخسائر الائتمانية		60,547,611	57,364,818

006  
نظرة عامة على  
المجموعة014  
كلمة رئيس  
مجلس الإدارة016  
كلمة الرئيس  
التنفيذي019  
الطرح العام  
الأولي023  
خطى وثيقة نحو  
قيادة مسيرة النمو038  
المراجعة  
التشغيلية068  
الحكومة119  
التقارير  
المالية182  
معلومات  
تكميلية



**إيضاحات حول القوائم المالية الموحدة**للسنة المنتهية في 31 ديسمبر 2021م  
(ريال سعودي)**9. الذمم المدينة (يتبع)****9-1** فيما يلي ملخصاً بالحركة في مخصص الخسائر الائتمانية المتوقعة:

للرصيد في بداية السنة	للرصيد في 31 ديسمبر 2021م	للرصيد في 31 ديسمبر 2020م
	26,613,594	6,877,735
(المحمل)/رد للسنة	(817,875)	19,735,859
<b>الرصيد في نهاية السنة</b>	<b>25,795,719</b>	<b>26,613,594</b>

**10. المصروفات المدفوعة مقدماً والموجودات المتداولة الأخرى**

إيضاح	31 ديسمبر 2021م	31 ديسمبر 2020م
دفعة مقدمة مقابل شراء عقار	1-10	77,500,000
مصروفات تأمين مدفوع مقدماً	7,920,038	7,770,332
إيرادات تشغيلية مستحقة	9,064,755	10,108,448
سلف لموظفين	5,404,641	2,875,632
مصروفات صيانة مدفوعة مقدماً	2,744,593	1,418,613
ذمم مدينة أخرى	5,425,592	2,598,810
	<b>108,059,619</b>	<b>102,271,835</b>

**10-1** يمثل هذا البند مبالغ مدفوع مقدماً لشراء عقار بغرض إنشاء مركز معلومات في مركز الملك عبدالله المالي.**11. الودائع لدى البنك المركزي السعودي**

تتمثل في الضمان النقدي المستلم من المشاركين في المقاصة في شكل هامش أولي وهامش تغيير وتمويل التعثر. كما تتضمن مبلغ 10 مليون ريال سعودي تم إيداعه بواسطة المجموعة وفقاً لتوجيهات هيئة السوق المالية. ويتم اكتساب عمولة من هذه الودائع، وتحتجز المجموعة جزءاً من العمولة وتضاف إضافة حصة أعضاء المقاصة من العمولة إلى حسابات الضمان الخاصة بهم. هذه ليست متاحة للاستخدام من قبل المجموعة.

**12. النقد وما في حكمه**

نقد لدى البنوك – حسابات جارية	31 ديسمبر 2021م	31 ديسمبر 2020م
	76,197,458	96,798,376
	<b>76,197,458</b>	<b>96,798,376</b>

**إيضاحات حول القوائم المالية الموحدة**للسنة المنتهية في 31 ديسمبر 2021م  
(ريال سعودي)**13. الاحتياطي النظامي**

وفقاً للنظام الأساسي للشركة ونظام الشركات السعودي في المملكة العربية السعودية، يتعين على الشركة تجنب 10% من أرباحها الصافية كل سنة لتكوين احتياطي نظامي. قرر المساهم في الجمعية العامة غير العادية المنعقدة في 17 أغسطس 2021م التوقف عن تجنب هذه النسبة عندما يبلغ الاحتياطي المذكور (30%) من رأس المال المدفوع. نظراً لأن الشركة قد وصلت إلى مستوى الاحتياطي المطلوب؛ فبالتالي، لا يلزم إجراء أي تحويلات إضافية كما في نهاية السنة. قامت الشركة بتحويل صافي الفائض الذي يتجاوز متطلب نسبة 30% من الاحتياطي النظامي إلى الأرباح المبقاة في نهاية السنة. إن الاحتياطي النظامي في القوائم المالية الموحدة هو الاحتياطي النظامي للشركة. إن هذا الاحتياطي غير متاح حالياً للتوزيع على المساهمين بالشركة.

**14. الاحتياطي العام**

بناءً على موافقة معالي رئيس هيئة السوق المالية بموجب الخطاب رقم 2007\524 تم تحويل رصيد الأرباح المبقاة إلى حساب الاحتياطي لغرض تمويل إنشاء مقر السوق المالية في مركز الملك عبد الله المالي وأي أغراض مستقبلية يحددها مجلس إدارة الشركة. خلال سنة 2008م، قرر مجلس إدارة الشركة بموجب القرار رقم 2008\8\6 تحويل رصيد هذا الاحتياطي إلى حساب الاحتياطي العام. في 17 أغسطس 2021م، قرر المساهم في الجمعية العامة غير العادية أن الاحتياطي لم يعد ضرورياً وتم إعادة تحويله إلى الأرباح المبقاة.

**15. التزام مكافأة نهاية الخدمة للموظفين**

فيما يلي بياناً بالحركة على مخصص نهاية الخدمة للموظفين:

للرصيد في بداية السنة	للرصيد في 31 ديسمبر 2021م	للرصيد في 31 ديسمبر 2020م
الرصيد في بداية السنة	91,024,046	77,294,401
تكلفة الخدمة الحالية	9,691,734	9,028,207
تكلفة الفائدة	1,738,972	2,272,055
<b>المبالغ المدرجة في الربح أو الخسارة</b>	<b>11,430,706</b>	<b>11,300,262</b>
خسارة إعادة القياس المدرجة في الدخل الشامل الآخر	9,885,004	5,301,735
منافع مدفوعة خلال السنة	(15,463,571)	(2,872,352)
<b>الرصيد في نهاية السنة</b>	<b>96,876,185</b>	<b>91,024,046</b>

**15-1** فيما يلي بياناً بصافي التزامات مكافأة نهاية الخدمة:

القيمة الحالية لالتزامات المنافع	31 ديسمبر 2021م	31 ديسمبر 2020م
القيمة الحالية لموجودات الخطة	96,876,185	91,024,046
صافي التزامات المنافع المحددة	96,876,185	91,024,046

**006**نظرة عامة على  
المجموعة**014**كلمة رئيس  
مجلس الإدارة**016**كلمة الرئيس  
التنفيذي**019**الطرح العام  
الأولي**023**خُطى وثيقة نحو  
قيادة مسيرة النمو**038**المراجعة  
التشغيلية**068**

الحكومة

**119**التقارير  
المالية**182**معلومات  
تكميلية**006**نظرة عامة على  
المجموعة**014**كلمة رئيس  
مجلس الإدارة**016**كلمة الرئيس  
التنفيذي**019**الطرح العام  
الأولي**023**خُطى وثيقة نحو  
قيادة مسيرة النمو**038**المراجعة  
التشغيلية**068**

الحكومة

**119**التقارير  
المالية**182**معلومات  
تكميلية

## إيضاحات حول القوائم المالية الموحدة

للسنة المنتهية في 31 ديسمبر 2021م  
(ريال سعودي)

## 15. التزام مكافأة نهاية الخدمة للموظفين (يتبع)

2-15 فيما يلي خسارة إعادة القياس المدرجة في الدخل الشامل الآخر للسنة:

للسنة المنتهية في 31 ديسمبر	
2021م	2020م
4,894,755	5,930,906
(813,585)	-
5,803,834	(629,171)
9,885,004	5,301,735

## 3-15 الافتراضات الاكتوارية الرئيسية

31 ديسمبر 2021م		31 ديسمبر 2020م	
الافتراضات الاكتوارية الرئيسية			
معدل الخصم المستخدم			
2.40%	1.85%	5.00%	5.00%
معدل الزيادة المستقبلية في الرواتب			
19.64%	19.43%	معدل الدوران	
معدل الوفيات			
منظمة الصحة العالمية		منظمة الصحة العالمية	
المملكة العربية السعودية		المملكة العربية السعودية	
19 - 75%		19 - 75%	

## الافتراضات السكانية

العمر التعاقدى	
60 سنة	64 سنة

## معدل الخصم المستخدم

يتم استخدام هذا المعدل للحصول على القيمة الاكتوارية الحالية للمنافع المتوقعة. وفقاً لمعيار المحاسبة الدولي 19 "منافع الموظفين"، يجب أن يُحدد المعدل المُستخدم لخصم التزامات منفعة ما بعد انتهاء التوظيف (كلا من المُمولة وغير المُمولة) بالرجوع إلى عائدات السوق في نهاية فترة التقرير، على سندات الشركات عالية الجودة. وبالنسبة للعملاء التي لا يوجد سوق عميقة لمثل سندات هذه الشركات عالية الجودة، فإنه يجب أن تُستخدم عائدات السوق (في نهاية فترة التقرير) على السندات الحكومية التي تتم بتلك العملات. ويجب أن تتفق عملة سندات الشركات أو السندات الحكومية، وأجلها، مع عملة التزامات المنفعة لما بعد انتهاء التوظيف، وأجلها المُقدر. ونظراً لعدم وجود أي سوق عميقة لسندات الشركات عالية الجودة في المملكة العربية السعودية، وبالتالي يتم الأخذ بالاعتبار عائدات السوق على السندات الحكومية.

## زيادة الرواتب

بخصوص التوجه السابق، من المفترض أن الرواتب سوف تزيد بنسبة 5.00% سنوياً مجمعة في المدى البعيد.

## إيضاحات حول القوائم المالية الموحدة

للسنة المنتهية في 31 ديسمبر 2021م  
(ريال سعودي)

## 15. التزام مكافأة نهاية الخدمة للموظفين (يتبع)

## 3-15 الافتراضات الاكتوارية الرئيسية (يتبع)

## معدل الدوران

افتترضت الإدارة معدلات انسحاب "ضخمة" حسب العمر. تم افتراض أن من بين الموظفين الذين سيتم التوقف عن توظيفهم في سنة ما، عدا عن التقاعد العادي أو الوفاة، فإن نسبة 90% تكون على حساب الاستقالة ونسبة 10% تكون على حساب إنهاء التوظيف بواسطة المجموعة.

## 4-15 معلومات استحقاق التزامات المنافع المحددة

2021م		2020م	
المتوسط المرجح للفترة (بالسنوات)			
7.44	7.82		

توزيع مدفوعات المنفعة:

المبلغ		السنوات	
2021م	2020م	2021م	2020م
10,945,904	10,186,507	1	
12,381,424	12,717,122	2	
9,357,298	8,549,431	3	
10,147,958	8,229,939	4	
11,164,260	8,793,346	5	
54,052,359	51,312,962	10-6	

## 5-15 تحليل الحساسية

إن التغييرات المحتملة بصورة معقولة لإحدى الافتراضات الاكتوارية ذات العلاقة، مع افتراض بقاء الافتراضات الأخرى ثابتة، فإن مبلغ التزامات المنافع المحددة سيكون:

31 ديسمبر 2021م		31 ديسمبر 2020م	
زيادة	نقص	زيادة	نقص
93,384,567	100,605,874	90,624,158	98,126,361
100,532,484	93,415,352	96,337,369	92,251,617

مع بقاء جميع الافتراضات الأخرى ثابتة، في حال زيادة أو نقصان معدل الدوران بنسبة 10%، فسيكون الالتزام 95,377,619 أو 98,395,166 على التوالي. وبالمثل، مع بقاء جميع الافتراضات الأخرى ثابتة، في حال زيادة أو نقصان معدل الوفيات بنسبة 10%، فسيكون الالتزام 96,828,192 أو 96,924,025 على التوالي.

006  
نظرة عامة على  
المجموعة014  
كلمة رئيس  
مجلس الإدارة016  
كلمة الرئيس  
التنفيذي019  
الطرح العام  
الأولي023  
خُطى وثيقة نحو  
قيادة مسيرة النمو038  
المراجعة  
التشغيلية068  
الحكومة119  
التقارير  
المالية182  
معلومات  
تكميلية006  
نظرة عامة على  
المجموعة014  
كلمة رئيس  
مجلس الإدارة016  
كلمة الرئيس  
التنفيذي019  
الطرح العام  
الأولي023  
خُطى وثيقة نحو  
قيادة مسيرة النمو038  
المراجعة  
التشغيلية068  
الحكومة119  
التقارير  
المالية182  
معلومات  
تكميلية

## إيضاحات حول القوائم المالية الموحدة

للسنة المنتهية في 31 ديسمبر 2021م  
(ريال سعودي)

## 15. التزام مكافأة نهاية الخدمة للموظفين (يتبع)

## 6-15 المخاطر المرتبطة بخطة المنافع المحددة

## مخاطر طول العمر:

تنشأ المخاطر عندما يكون عمر المتقاعد أطول من المتوقع. تقاس هذه المخاطر وفقاً لمستوى الخطة على العدد الكلي للمتقاعدين.

## مخاطر الزيادة في الرواتب:

النوع الأكثر شيوعاً من مكافآت التقاعد هو النوع الذي ترتبط به المكافأة مع الراتب النهائي. تنشأ المخاطر عندما تكون الزيادة في الرواتب أعلى من المتوقع وبالتالي تؤثر على المطلوبات.

## 16. التزامات عقود الإيجار

تمثل في قيمة التزامات عقود الإيجار وفقاً للمعيار الدولي للتقرير المالي 16 لمكاتب المجموعة المؤجرة.

فيما يلي تصنيف وتحليل الاستحقاق لالتزامات عقود الإيجار:

2021م	الرصيد الافتتاحي	الفائدة	إضافات	دفعات	القيمة الحالية للحد الأدنى لدفعات الإيجار
التزامات عقود الإيجار	13,786,991	956,484	-	(13,760,562)	982,913
2020م	الرصيد الافتتاحي	الفائدة	إضافات	دفعات	القيمة الحالية للحد الأدنى لدفعات الإيجار
التزامات عقود الإيجار	4,263,087	253,057	21,143,570	(12,576,150)	9,128,643

## 17. التأمينات النقدية من المشاركين في المقاصة

إيضاحات	31 ديسمبر 2021م	31 ديسمبر 2020م
ضمان نقدي مستلم من أعضاء المقاصة على حسابهم الخاص	1,002,106	1,001,361
عملائهم	12,999,401	16,539,779
هامش أولي للمركز	385,200	1,489,200
	14,386,707	19,030,340

## إيضاحات حول القوائم المالية الموحدة

للسنة المنتهية في 31 ديسمبر 2021م  
(ريال سعودي)

## 17. التأمينات النقدية من المشاركين في المقاصة (يتبع)

17-1 يمثل ذلك ضمان نقدي مستلم من أعضاء المقاصة على حسابهم الخاص.

17-2 يمثل ذلك ضمان نقدي مستلم من أعضاء المقاصة على حساب عملائهم.

17-3 يمثل ذلك ضمان نقدي مستلم من أعضاء المقاصة مع المركز.

## 18. مساهمة الأعضاء في تمويل غرفة المقاصة

يمثل هذا ترتيباً للتمويل المسبق للتعثر الذي يتكون من موجودات يساهم بها أعضاء المقاصة والتي يمكن أن تستخدمها المجموعة في ظروف معينة لتغطية الخسائر أو ضغوط السيولة الناتجة عن حالات تعثر المشاركين في السداد.

## 19. الذمم الدائنة

إيضاح	31 ديسمبر 2021م	31 ديسمبر 2020م
ذمم دائنة تجارية:		
- أخرى	6,701,240	5,898,579
- أطراف ذات علاقة (إيضاح 4-31)	84,470	78,468
	6,785,710	5,977,047

## 20. الرصيد المستحق إلى هيئة السوق المالية

يحق لهيئة السوق المالية عائد مالي يعادل 64% من إجمالي عمولة التداول. تقوم المجموعة بتحصيل هذا العائد نيابة عن هيئة السوق المالية وإيداعه في حساب هيئة السوق المالية بناءً على تعليماتها.

## 21. الإيرادات المؤجلة

31 ديسمبر 2021م			
الرصيد الافتتاحي	المفوترة خلال السنة	المثبتة كإيرادات خلال السنة	الرصيد الختامي
3,223,464	169,346,097	(169,354,659)	3,214,902
31 ديسمبر 2020م			
الرصيد الافتتاحي	المفوترة خلال السنة	المثبتة كإيرادات خلال السنة	الرصيد الختامي
3,134,967	159,882,943	(159,794,446)	3,223,464

## 006

نظرة عامة على المجموعة

## 014

كلمة رئيس مجلس الإدارة

## 016

كلمة الرئيس التنفيذي

## 019

الطرح العام الأولي

## 023

خُطى وثيقة نحو قيادة مسيرة النمو

## 038

المراجعة التشغيلية

## 068

الحكومة

## 119

التقارير المالية

## 182

معلومات تكميلية

## 006

نظرة عامة على المجموعة

## 014

كلمة رئيس مجلس الإدارة

## 016

كلمة الرئيس التنفيذي

## 019

الطرح العام الأولي

## 023

خُطى وثيقة نحو قيادة مسيرة النمو

## 038

المراجعة التشغيلية

## 068

الحكومة

## 119

التقارير المالية

## 182

معلومات تكميلية

## إيضاحات حول القوائم المالية الموحدة

للسنة المنتهية في 31 ديسمبر 2021م  
(ريال سعودي)

## 22. المصروفات المستحقة والمطلوبات المتداولة الأخرى

31 ديسمبر 2021م	31 ديسمبر 2020م
100,154,729	94,647,318
1,979,001	2,108,213
6,637,535	10,195,945
8,376,167	5,470,358
114,942,930	89,337,624
3,994,711	4,194,449
236,085,074	205,953,907

## 23. الزكاة الدائنة

اعتباراً من 1 يناير 2021م، تخضع المجموعة للزكاة وفقاً لنظام الزكاة الصادر عن الهيئة بموجب المرسوم الملكي رقم 35657 الصادر بتاريخ 1442/6/29 هـ. ولم تقدم المجموعة بعد إقرارها الزكوي الموحد للشركة والشركات التابعة المملوكة لها بالكامل لدى الهيئة. ويُقدر مصروف الزكاة للسنة بمبلغ 66.22 مليون ريال سعودي.

31 ديسمبر 2021م	31 ديسمبر 2020م
1,200,000,000	1,200,000,000
376,963,633	326,911,746
1,114,180,214	1,114,180,214
943,478,532	618,313,284
105,554,009	98,310,239
(1,781,020,140)	(721,787,698)
1,959,156,248	2,635,927,785
2.5777	2.5847
50,501,171	68,130,825
646,513,937	617,217,951
2.5	2.5
16,162,848	15,430,449
66,223,360	83,561,274

006  
نظرة عامة على  
المجموعة014  
كلمة رئيس  
مجلس الإدارة016  
كلمة الرئيس  
التنفيذي019  
الطرح العام  
الأولي023  
خُطى وثيقة نحو  
قيادة مسيرة النمو038  
المراجعة  
التشغيلية068  
الحكومة119  
التقارير  
المالية182  
معلومات  
تكميلية

## إيضاحات حول القوائم المالية الموحدة

للسنة المنتهية في 31 ديسمبر 2021م  
(ريال سعودي)

## 23. الزكاة الدائنة (يتبع)

فيما يلي بياناً بالحركة في الزكاة:

31 ديسمبر 2021م	31 ديسمبر 2020م
83,561,274	-
الرصيد في بداية السنة	
مخصص الزكاة للفترة/للسنة	
- الفترة الحالية	83,561,274
- ما تم تحميله في الفترة السابقة بشكل أكثر من المصروف	(440,338)
زكاة مدفوعة خلال الفترة/السنة	83,561,274
الرصيد في نهاية السنة	66,663,698

1-23 قدمت المجموعة إقراراتها الزكوية الموحدة لسنة 2020م وقامت بتسوية التزام الزكاة وفقاً لذلك. مع ذلك، لم يتم الانتهاء من الربط الزكوي بعد.

## 24. الإيرادات التشغيلية

للسنة المنتهية في 31 ديسمبر	
2021م	2020م
87,484,741	86,019,366
87,484,741	86,019,366
71,513,151	63,765,965
85,984,733	64,088,607
2,969,364	2,839,879
326,210	99,555
248,278,199	216,813,372
493,566,233	423,770,783
406,818,320	379,648,482
7,279,975	48,407,147
8,966,800	9,476,090
915,613	1,276,217
255,000	243,000
917,801,941	862,821,719
1,166,080,140	1,079,635,090

006  
نظرة عامة على  
المجموعة014  
كلمة رئيس  
مجلس الإدارة016  
كلمة الرئيس  
التنفيذي019  
الطرح العام  
الأولي023  
خُطى وثيقة نحو  
قيادة مسيرة النمو038  
المراجعة  
التشغيلية068  
الحكومة119  
التقارير  
المالية182  
معلومات  
تكميلية



## إيضاحات حول القوائم المالية الموحدة

للسنة المنتهية في 31 ديسمبر 2021م  
(ريال سعودي)

## 24. الإيرادات التشغيلية (يتبع)

- 1-24** وفقاً لقرار مجلس إدارة هيئة السوق المالية رقم (17/270/6) بتاريخ 18 يناير 2017م، فيما يلي ترتيبات الإيرادات التشغيلية بين المجموعة وهيئة السوق المالية اعتباراً من 1 يناير 2017م:
- يحق لهيئة السوق المالية عائد مالي يعادل 64% من إجمالي عمولة التداول. تقوم المجموعة بتحصيل هذا العائد نيابة عن هيئة السوق المالية وإيداعه في حساب هيئة السوق المالية بناءً على تعليماتها. ومع ذلك: لم يتم إثبات حصة هيئة السوق المالية من الإيرادات بموجب إيضاح 23 و
  - يحق للمجموعة الاحتفاظ بنسبة 100% من إيرادات النشاط (باستثناء عمولة التداول التي تخضع لترتيب مشاركة العائد المالي المذكور أعلاه).

**2-24** في السنة الحالية، قامت المجموعة بتحديث تفصيل الإيرادات كما هو مبين في القوائم المالية. من أجل توفير المقارنة للمبالغ المفصّل عنها في القوائم المالية السنوية للسنة السابقة، تم تقديم المطابقة التالية:

المبلغ	كما هو مفصّل عنه في القوائم المالية للسنة 2021م	المبلغ	كما هو مفصّل عنه في القوائم المالية للسنة 2020م
379,230,324	خدمات تداول	767,002,623	عمولة التداول
8,319,537	خدمات إدراج		
3,082,879	اشتراكات		
376,369,883	خدمات ما بعد التداول		
132,255,953	خدمات ما بعد التداول	132,255,953	خدمات إيداع أوراق مالية
112,495,753	خدمات تكنولوجيا وبيانات	112,495,753	خدمات معلومات السوق
418,158	خدمات تداول	65,340,676	خدمات إدراج
64,922,518	خدمات إدراج		
943,253	مشتقات مالية	943,253	رسوم مقاصدة
416,967	مشتقات مالية	416,967	اشتراكات
-	خدمات ما بعد التداول		
1,164,313	خدمات ما بعد التداول	1,179,865	أخرى
15,552	مشتقات مالية		
1,079,635,090		1,079,635,090	

006  
نظرة عامة على  
المجموعة014  
كلمة رئيس  
مجلس الإدارة016  
كلمة الرئيس  
التنفيذي019  
الطرح العام  
الأولي023  
خُطى وثيقة نحو  
قيادة مسيرة النمو038  
المراجعة  
التشغيلية068  
الحكومة119  
التقارير  
المالية182  
معلومات  
تكميلية

## إيضاحات حول القوائم المالية الموحدة

للسنة المنتهية في 31 ديسمبر 2021م  
(ريال سعودي)

## 25. التكاليف التشغيلية

تتكون التكاليف التشغيلية من المصروفات المباشرة المتكبدة بواسطة المجموعة لتوفير الخدمات لعملائها وللسوق المالية السعودية. وفيما يلي تفاصيل التكاليف التشغيلية:

إيضاحات	2021م	2020م	للسنة المنتهية في 31 ديسمبر
رواتب ومنافع متعلقة بها	128,243,052	134,131,451	
رسوم هيئة السوق المالية	101,000,000	91,000,000	1-25
الصيانة والشبكة والوصول	50,665,292	54,307,911	
استهلاك وإطفاء	41,585,525	31,808,960	
تسويق ورعاية	13,508,593	459,632	006
أخرى	2,819,542	2,743,968	نظرة عامة على المجموعة
مصروفات أمن	1,703,468	2,071,007	
ضيافة ونظافة	1,611,630	1,740,702	014
استشارات	1,569,543	3,469,564	كلمة رئيس مجلس الإدارة
مرافق خدمية	906,022	974,729	
رسوم استخدام نظام سريع	725,000	1,099,000	016
رسوم رخصة	529,418	910,744	كلمة الرئيس التنفيذي
اتصالات	493,250	447,258	
رحلات عمل	31,264	68,192	019
	345,391,599	325,233,118	الطرح العام الأولي

**1-25** يمثل هذا البند رسوماً مستحقة لهيئة السوق المالية فيما يتعلق بالخدمات المقدمة للمجموعة بموجب قرار مجلس هيئة السوق المالية رقم (6/268/17) بتاريخ 18 يناير 2017م وقرار مجلس إدارة هيئة السوق المالية رقم (2020-2-3) بتاريخ 7 يناير 2020م.

006  
نظرة عامة على  
المجموعة014  
كلمة رئيس  
مجلس الإدارة016  
كلمة الرئيس  
التنفيذي019  
الطرح العام  
الأولي023  
خُطى وثيقة نحو  
قيادة مسيرة النمو038  
المراجعة  
التشغيلية068  
الحكومة119  
التقارير  
المالية182  
معلومات  
تكميلية

## إيضاحات حول القوائم المالية الموحدة

للسنة المنتهية في 31 ديسمبر 2021م  
(ريال سعودي)

## 26. المصروفات العمومية والإدارية

	للسنة المنتهية في 31 ديسمبر	
	2021م	2020م
رواتب ومناقص متعلقة بها	138,423,538	126,096,173
استشارات	16,364,687	11,073,105
استهلاك وإطفاء	14,474,175	16,151,559
الصيانة والشبكة والوصول	13,805,457	15,497,931
مكافأة أعضاء مجلس الإدارة	8,388,667	6,254,359
رسوم رخصة	3,429,378	2,166,835
تسويق ورعاية	3,042,602	2,087,106
تدريب	2,416,867	2,562,074
ضيافة ونظافة	2,038,518	1,861,712
مصروفات أمن	1,673,532	1,863,725
أخرى	1,508,363	4,172,374
قرطاسية ولوازم مكتبية	1,242,283	281,323
تأمين	1,218,160	1,036,418
مرافق خدمية	890,270	870,601
اتصالات	716,253	324,716
رحلات عمل	36,712	283,371
	209,669,462	192,583,382

006  
نظرة عامة على  
المجموعة014  
كلمة رئيس  
مجلس الإدارة016  
كلمة الرئيس  
التنفيذي019  
الطرح العام  
الأولي023  
خُطى وثيقة نحو  
قيادة مسيرة النمو038  
المراجعة  
التشغيلية068  
الحكومة119  
التقارير  
المالية182  
معلومات  
تكميلية

## 27. رد / (خسارة) الانخفاض في قيمة الموجودات المالية

	للسنة المنتهية في 31 ديسمبر	
	2021م	2020م
(خسارة) / رد الانخفاض في قيمة استثمار بالتكلفة المطفأة	(2,997)	1,076,063
رد / (خسارة) الانخفاض في قيمة الذمم المدينة	817,875	(19,735,859)
رد / (خسارة) الانخفاض في قيمة موجودات مالية	814,878	(18,659,796)

## إيضاحات حول القوائم المالية الموحدة

للسنة المنتهية في 31 ديسمبر 2021م  
(ريال سعودي)

## 28. إيرادات الاستثمارات

	للسنة المنتهية في 31 ديسمبر	
	2021م	2020م
<b>على الموجودات المالية بالتكلفة المطفأة:</b>		
دخل عمولة خاصة	3,519,005	2,856,686
عمولة من الودائع لدى البنك المركزي السعودي	13,601	4,103
<b>على الموجودات المالية المدرجة بالقيمة العادلة من خلال الربح أو الخسارة:</b>		
دخل توزيعات أرباح	6,103,257	11,367,239
ربح محقق من بيع استثمارات، صافي	8,826,153	15,751,508
ربح غير محقق من استثمارات، صافي	22,134,258	8,817,609
	40,596,274	38,797,145

## 29. ربحية السهم الأساسية والمخفضة

يتم احتساب ربحية السهم الأساسية والمخفضة للسهم الواحد بتقسيم أرباح توزيعات الأرباح العائد إلى المساهمين العاديين بالشركة على المتوسط المرجح لعدد الأسهم القائمة للسنة المنتهية في 31 ديسمبر 2021م بإجمالي 120 مليون سهم (31 ديسمبر 2020م: 120 مليون سهم).

	31 ديسمبر 2021م	31 ديسمبر 2020م
صافي ربح السنة	587,703,531	500,518,870
المتوسط المرجح لعدد الأسهم القائمة	120,000,000	120,000,000
ربحية السهم	4.90	4.17

## 30. الارتباطات والالتزامات المحتملة

تتمثل الارتباطات في قيمة الجزء غير المنفذ من عقود توريد موجودات وخدمات إلى المجموعة كما يلي:

	31 ديسمبر 2021م	31 ديسمبر 2020م
شراء موجودات	9,643,300	21,651,765
نفقات متعهد بها	26,022,315	24,838,057
خطاب ضمان	1,147,940	11,300,000
	36,813,555	57,789,822

006  
نظرة عامة على  
المجموعة014  
كلمة رئيس  
مجلس الإدارة016  
كلمة الرئيس  
التنفيذي019  
الطرح العام  
الأولي023  
خُطى وثيقة نحو  
قيادة مسيرة النمو038  
المراجعة  
التشغيلية068  
الحكومة119  
التقارير  
المالية182  
معلومات  
تكميلية

## إيضاحات حول القوائم المالية الموحدة

للسنة المنتهية في 31 ديسمبر 2021م  
(ريال سعودي)

## 30. الارتباطات والالتزامات المحتملة (يتبع)

30.1 تخضع المجموعة، خلال السياق الاعتيادي لأعمالها، لإجراءات ودعاوى قضائية ومطالبات أخرى. مع ذلك، ليس من المتوقع أن يكون لهذه الأمور أي تأثير جوهري على المركز المالي للمجموعة أو على نتائج عملياتها كما هو مبين في هذه القوائم المالية الموحدة.

## 31. المعاملات مع الأطراف ذات العلاقة

تتعامل الشركة خلال السياق الاعتيادي لأنشطتها مع الأطراف ذات العلاقة. تتضمن الأطراف ذات العلاقة من صندوق الاستثمارات العامة ("المساهم") وشركة تداول العقارية ("شركة زميلة") ومجلس إدارة المجموعة والمديرين التنفيذيين. كما تتضمن الأطراف ذات العلاقة من الشركات الشقيقة وهي:

(أ) مملوكة من قبل المساهم؛

(ب) لديها أعضاء مجلس إدارة مشتركين لمجلس إدارة الشركة؛ و

(ج) لديها أعضاء مجلس إدارة مشتركين لمجلس إدارة المساهم.

1-31 قامت المجموعة بالإفصاح عن المعاملات مع الأطراف ذات العلاقة من قبل كل شركة من شركات المجموعة. إن خدمات الإيرادات التي تقدمها كل شركة من شركات المجموعة موضحة أدناه.

تمثل المعاملات مع خدمات تداول القابضة خدمات التداول ورسوم الإدراج وخدمات التكنولوجيا والمعلومات التي تم تقديمها من قبل الشركة الأم قبل إعادة هيكلة المجموعة. ومع ذلك، اعتباراً من 1 يونيو 2021م، يتم تقديم هذه الخدمات من قبل شركة تداول السعودية ويتم إدراجها ضمن خدمات تداول السعودية. تمثل المعاملة مع خدمات إيداع الأوراق المالية خدمات ما بعد التداول، بينما تمثل المعاملات مع خدمات مقاصة الأوراق المالية خدمات المقاصة للمشتقات.

فيما يلي بيان بالمعاملات مع الأطراف ذات العلاقة خلال سنة 2021م التي تتعلق بالأنشطة الرئيسية للمجموعة التي يتم مزاولتها من خلال شركات المجموعة:

طبيعة العلاقة	طبيعة المعاملات من قبل شركات المجموعة			
	خدمات تداول القابضة	خدمات إيداع أوراق مالية	خدمات مقاصة أوراق مالية	خدمات تداول السعودية
الشركات الشقيقة:				
- مملوكة من قبل المساهم	209,462,863	47,112,988	690	341,708,497
- ذات أعضاء مجلس إدارة مشتركين لمجلس إدارة الشركة	124,780,302	-	-	51,555,897
- ذات أعضاء مجلس إدارة مشتركين لمجلس إدارة المساهم	69,311,383	3,459,240	38,100	72,808,723
<b>الإجمالي</b>	<b>403,554,548</b>	<b>50,572,228</b>	<b>38,790</b>	<b>393,264,393</b>

006  
نظرة عامة على  
المجموعة014  
كلمة رئيس  
مجلس الإدارة016  
كلمة الرئيس  
التنفيذي019  
الطرح العام  
الأولي023  
خُطى وثيقة نحو  
قيادة مسيرة النمو038  
المراجعة  
التشغيلية068  
الحكومة119  
التقارير  
المالية182  
معلومات  
تكميلية

## إيضاحات حول القوائم المالية الموحدة

للسنة المنتهية في 31 ديسمبر 2021م  
(ريال سعودي)

## 31. المعاملات مع الأطراف ذات العلاقة (يتبع)

## 1-31 (يتبع)

فيما يلي رصيد الذمم المدينة الناتج من المعاملات أعلاه مع الأطراف ذات العلاقة:

طبيعة العلاقة	للسنة المنتهية في 31 ديسمبر 2021م			
	الرصيد الافتتاحي	المفوتر	المحصل	الرصيد الختامي
الشركات الشقيقة:				
- مملوكة من قبل المساهم	2,823,849	598,285,037	(590,796,710)	10,312,176
- ذات أعضاء مجلس إدارة مشتركين لمجلس إدارة الشركة	-	176,336,199	(175,290,161)	1,046,038
- ذات أعضاء مجلس إدارة مشتركين لمجلس إدارة المساهم	4,393,976	72,808,723	(76,908,745)	293,954
<b>الإجمالي</b>	<b>7,217,825</b>	<b>847,429,959</b>	<b>(842,995,616)</b>	<b>11,652,168</b>

2-31 فيما يلي بيان بالمعاملات مع الأطراف ذات العلاقة خلال سنة 2020م التي تتعلق بالأنشطة الرئيسية للمجموعة التي يتم مزاولتها من خلال شركات المجموعة:

طبيعة العلاقة	طبيعة المعاملات من قبل شركات المجموعة			
	خدمات تداول القابضة	خدمات إيداع أوراق مالية	خدمات مقاصة أوراق مالية	السنة المنتهية في 31 ديسمبر 2020م
شركات شقيقة:				
- مملوكة من قبل المساهم	75,733,048	23,163,779	190,111	99,086,938
- ذات أعضاء مجلس إدارة مشتركين لمجلس إدارة الشركة	3,356,070	-	-	3,356,070
- ذات أعضاء مجلس إدارة مشتركين لمجلس إدارة المساهم	561,295,279	-	-	561,295,279
<b>الإجمالي</b>	<b>640,384,397</b>	<b>23,163,779</b>	<b>190,111</b>	<b>663,738,287</b>

006  
نظرة عامة على  
المجموعة014  
كلمة رئيس  
مجلس الإدارة016  
كلمة الرئيس  
التنفيذي019  
الطرح العام  
الأولي023  
خُطى وثيقة نحو  
قيادة مسيرة النمو038  
المراجعة  
التشغيلية068  
الحكومة119  
التقارير  
المالية182  
معلومات  
تكميلية

## إيضاحات حول القوائم المالية الموحدة

للسنة المنتهية في 31 ديسمبر 2021م  
(ريال سعودي)

## 31. المعاملات مع الأطراف ذات العلاقة (يتبع)

## 1-31 (يتبع)

فيما يلي رصيد الذمم المدينة الناتج من المعاملات أعلاه مع الأطراف ذات العلاقة:

طبيعة العلاقة	للسنة المنتهية في 31 ديسمبر 2020م				
	الرصيد الافتتاحي	المفوترة	المحصل	الرصيد الختامي	مخصص الخسارة
شركات شقيقة:					
- مملوكة من قبل المساهم	6,286,548	99,086,938	(102,549,637)	2,823,849	26,048
- ذات أعضاء مجلس إدارة مشتركين لمجلس إدارة الشركة	1,185,250	3,356,070	(4,541,320)	-	-
- ذات أعضاء مجلس إدارة مشتركين لمجلس إدارة المساهم	2,559,467	561,295,279	(559,460,770)	4,393,976	47
شركة زميلة	105,000	-	(105,000)	-	-
<b>الإجمالي</b>	<b>10,136,265</b>	<b>663,738,287</b>	<b>(666,656,727)</b>	<b>7,217,825</b>	<b>26,095</b>

## 3-31 فيما يلي بياناً بالأرصدة الأخرى مع الأطراف ذات العلاقة المدرجة في الاستثمارات "بالقيمة العادلة من خلال الربح أو الخسارة":

طبيعة العلاقة	للسنة المنتهية في 31 ديسمبر 2021م			
	الرصيد الافتتاحي	مشتريات/ (استيعادات)	ربح غير محقق	الرصيد الختامي
الشركات الشقيقة ذات أعضاء مجلس إدارة مشتركين لمجلس إدارة الشركة	1,142,833,446	(803,923,117)	6,456,887	345,367,216
طبيعة العلاقة	للسنة المنتهية في 31 ديسمبر 2020م			
	الرصيد الافتتاحي	مشتريات/ (استيعادات)	ربح غير محقق	الرصيد الختامي
الشركات الشقيقة ذات أعضاء مجلس إدارة مشتركين لمجلس إدارة الشركة	1,395,019,617	(269,427,458)	17,241,287	1,142,833,446

## إيضاحات حول القوائم المالية الموحدة

للسنة المنتهية في 31 ديسمبر 2021م  
(ريال سعودي)

## 31. المعاملات مع الأطراف ذات العلاقة (يتبع)

4-31 الأرصدة الأخرى مع الأطراف ذات العلاقة الناتجة عن الخدمات المستلمة والمدرجة في الذمم الدائنة والمصروفات المستحقة كما يلي:

طبيعة العلاقة	للسنة المنتهية في 31 ديسمبر 2021م			
	الرصيد الافتتاحي	خدمات مستلمة	مدفوعات	الرصيد الختامي
الشركات الشقيقة:				
- مملوكة من قبل المساهم	7,743,772	9,039,557	(6,402,069)	10,381,260
- ذات أعضاء مجلس إدارة مشتركين لمجلس إدارة الشركة	5,903,691	8,184,167	(5,711,691)	8,376,167
<b>الإجمالي</b>	<b>13,647,463</b>	<b>17,223,724</b>	<b>(12,113,760)</b>	<b>18,757,427</b>
طبيعة العلاقة	للسنة المنتهية في 31 ديسمبر 2020م			
	الرصيد الافتتاحي	خدمات مستلمة	مدفوعات	الرصيد الختامي
الشركات الشقيقة:				
- مملوكة من قبل المساهم	7,455,862	10,581,360	(10,293,450)	7,743,772
- ذات أعضاء مجلس إدارة مشتركين لمجلس إدارة الشركة	1,044,440	6,769,077	(1,909,826)	5,903,691
<b>الإجمالي</b>	<b>8,500,302</b>	<b>17,350,437</b>	<b>(12,203,276)</b>	<b>13,647,463</b>

## 5-31 تتكون الإدارة العليا من أعضاء مجلس الإدارة غير التنفيذيين والإدارة التنفيذية. وفيما يلي بيان بمكافآت موظفي الإدارة العليا:

رواتب ومنافع أخرى قصيرة الأجل	للسنة المنتهية في 31 ديسمبر	
	2021م	2020م
رواتب ومنافع أخرى قصيرة الأجل	20,029,241	30,019,592
منافع لما بعد انتهاء التوظيف	3,547,953	2,180,760
مكافأة مجلس الإدارة	8,388,667	6,254,359
	31,965,861	38,454,711

006  
نظرة عامة على  
المجموعة014  
كلمة الرئيس  
مجلس الإدارة016  
كلمة الرئيس  
التنفيذي019  
الطرح العام  
الأولي023  
خُطى وثيقة نحو  
قيادة مسيرة النمو038  
المراجعة  
التشغيلية068  
الحكومة119  
التقارير  
المالية182  
معلومات  
تكميلية006  
نظرة عامة على  
المجموعة014  
كلمة الرئيس  
مجلس الإدارة016  
كلمة الرئيس  
التنفيذي019  
الطرح العام  
الأولي023  
خُطى وثيقة نحو  
قيادة مسيرة النمو038  
المراجعة  
التشغيلية068  
الحكومة119  
التقارير  
المالية182  
معلومات  
تكميلية



## إيضاحات حول القوائم المالية الموحدة

للسنة المنتهية في 31 ديسمبر 2021م  
(ريال سعودي)

## 32. المعلومات القطاعية

تعمل الشركة فقط في المملكة العربية السعودية. ولأغراض إدارية، تم تنظيم المجموعة إلى قطاعات أعمال على أساس الخدمات المقدمة. وفيما يلي قطاعات التقرير الخاصة بالمجموعة:

## أسواق رأس المال

تتمثل أنشطة هذا القطاع في عمولة تداول الأوراق المالية والمشتقات، ورسوم القبول من الإدراج الأولي وزيادة رأس المال الإضافية، والرسوم السنوية المحملة على الأوراق المالية المتداولة في أسواق المجموعة، والرسوم من خدمات السوق الثانوية.

## خدمات ما بعد التداول

تتمثل أنشطة هذا القطاع بالأعمال المتعلقة بتسجيل المحافظ الاستثمارية في نظام الإيداع والتسوية، وتسجيل ملكيتها وإيداعها، ونقل ملكيتها وتسويتها ومقاصتها وحفظها، وتسجيل أي قيد من قيود الملكية على الأوراق المالية المودعة، والارتباط مع أعضاء السوق ووكلاء التسوية بنظام الإيداع والتسوية. كذلك ربط وإدارة سجلات مصدري الأوراق المالية وتنظيم الجمعيات العامة للمصدرين بما في ذلك خدمة التصويت عن بعد لتلك الجمعيات وتقديم التقارير والإشعارات والمعلومات بالإضافة إلى تقديم أي خدمة أخرى ذات صلة بأنشطته يرى تقديمها وفقاً لنظام السوق المالية. تغطي وحدة أعمال هذه الإيرادات من خدمات ما بعد التداول.

## خدمات التكنولوجيا والبيانات

تتمثل أنشطة هذا القطاع في تنمية الأعمال المرتبطة بخدمات التكنولوجيا التي تتضمن تقديم معلومات تداول ذات جودة عالية وفي الوقت الحقيقي، وبيانات مرجعية، ومؤشرات السوق ومعلومات مالية للمجتمع المالي، وحلول التقنية المالية، والبحث والتطوير في مجال الهندسة والتكنولوجيا، وأبحاث السوق واستطلاعات الرأي. تغطي وحدة أعمال هذه الإيرادات من خدمات التكنولوجيا والبيانات.

## قطاع الشركات

يدير قطاع الشركات تطورات قطاع الشركات المستقبلية ويشرف على جميع الأقسام المتعلقة بالخرينة. إن جميع الاستثمارات في الشركات تدخل ضمن هذه الفئة والتي تتضمن إدارة استراتيجية تنمية الأعمال التجارية والقانونية والمالية والعمليات والموارد البشرية والعلاقات مع العملاء.

## 32.1 معلومات حول تقارير القطاعات:

2021م	أسواق رأس المال	خدمات التكنولوجيا والبيانات	خدمات ما بعد التداول	الإجمالي
إيرادات القطاع	489,841,483	93,264,708	582,973,948	1,166,080,140
ربح القطاع قبل الزكاة	319,752,926	59,762,419	258,229,121	637,744,466
استهلاك وإطفاء	24,267,966	3,583,589	26,425,184	54,276,739
ربح القطاع بعد الزكاة	319,752,926	59,762,419	258,229,121	637,744,466

006  
نظرة عامة على  
المجموعة014  
كلمة رئيس  
مجلس الإدارة016  
كلمة الرئيس  
التنفيذي019  
الطرح العام  
الأولي023  
خُطى وثيقة نحو  
قيادة مسيرة النمو038  
المراجعة  
التشغيلية068  
الحكومة119  
التقارير  
المالية182  
معلومات  
تكميلية

## إيضاحات حول القوائم المالية الموحدة

للسنة المنتهية في 31 ديسمبر 2021م  
(ريال سعودي)

## 32. المعلومات القطاعية (يتبع)

## 1-32 (يتبع)

2020م	أسواق رأس المال	خدمات التكنولوجيا والبيانات	خدمات ما بعد التداول	الإجمالي
إيرادات القطاع	455,369,150	112,495,753	511,770,187	1,079,635,090
ربح القطاع قبل الزكاة	286,095,270	85,901,318	210,386,945	582,383,533
استهلاك وإطفاء	18,564,325	2,899,030	25,084,276	46,547,630
ربح القطاع بعد الزكاة	286,095,270	85,901,318	210,386,945	582,383,533

## 2-32 مطابقة معلومات تقارير القطاعات مع المبالغ الواردة في القوائم المالية:

## (1) صافي ربح السنة

2021م	أسواق رأس المال	خدمات التكنولوجيا والبيانات	خدمات ما بعد التداول	الإجمالي
إجمالي الربح قبل الزكاة لقطاعات التقرير	319,752,926	59,762,419	258,229,121	637,744,466
الربح قبل الزكاة للقطاعات الأخرى	-	-	-	-

## المبالغ غير الموزعة:

- دخل الشركات الأخرى	-	-	-	43,049,418
- مصروفات الشركات الأخرى	-	-	-	(26,866,993)
الربح الموحد قبل الزكاة	319,752,926	59,762,419	258,229,121	653,926,891
مصروف الزكاة	-	-	-	(66,223,360)
الربح الموحد بعد الزكاة	319,752,926	59,762,419	258,229,121	587,703,531

2020م	أسواق رأس المال	خدمات التكنولوجيا والبيانات	خدمات ما بعد التداول	الإجمالي
إجمالي الربح قبل الزكاة لقطاعات التقرير	286,095,270	85,901,318	210,386,945	582,383,533
الربح قبل الزكاة للقطاعات الأخرى	-	-	-	-

## المبالغ غير الموزعة:

- دخل الشركات الأخرى	-	-	8,585,615	41,174,406
- مصروفات الشركات الأخرى	-	-	10,222,787	(39,477,796)
الربح الموحد قبل الزكاة	286,095,270	85,901,318	208,749,773	584,080,143
مصروف الزكاة	-	-	-	(83,561,274)
الربح الموحد بعد الزكاة	286,095,270	85,901,318	208,749,773	500,518,870

006  
نظرة عامة على  
المجموعة014  
كلمة رئيس  
مجلس الإدارة016  
كلمة الرئيس  
التنفيذي019  
الطرح العام  
الأولي023  
خُطى وثيقة نحو  
قيادة مسيرة النمو038  
المراجعة  
التشغيلية068  
الحكومة119  
التقارير  
المالية182  
معلومات  
تكميلية

## إيضاحات حول القوائم المالية الموحدة

للسنة المنتهية في 31 ديسمبر 2021م  
(ريال سعودي)

2020م	أسواق رأس المال	خدمات التكنولوجيا والبيانات	خدمات ما بعد التداول	الإجمالي
<b>الإيرادات المثبتة عند نقطة من الزمن</b>				
خدمات تداول	379,648,481	-	-	379,648,481
خدمات التكنولوجيا	-	48,407,147	-	48,407,147
خدمات ما بعد التداول	-	-	424,275,635	423,770,783
خدمات إدراج	9,476,090	-	-	9,476,090
مشتقات مالية	891,365	-	-	1,276,217
اشتراكات	123,000	-	-	243,000
<b>الإيرادات المثبتة على مدى زمني</b>				
خدمات التكنولوجيا	-	64,088,607	-	64,088,607
خدمات تداول	-	-	-	-
خدمات إدراج	63,765,965	-	-	63,765,965
خدمات ما بعد التداول	-	-	87,494,552	86,019,366
مشتقات مالية	42,588	-	-	99,555
اشتراكات	1,421,660	-	-	2,839,879
<b>الإيرادات الموحدة</b>	<b>455,369,150</b>	<b>112,495,753</b>	<b>511,770,187</b>	<b>1,079,635,090</b>

006  
نظرة عامة على  
المجموعة014  
كلمة رئيس  
مجلس الإدارة016  
كلمة الرئيس  
التنفيذي019  
الطرح العام  
الأولي023  
خُطى وثيقة نحو  
قيادة مسيرة النمو038  
المراجعة  
التشغيلية068  
الحكومة119  
التقارير  
المالية182  
معلومات  
تكميلية

## إيضاحات حول القوائم المالية الموحدة

للسنة المنتهية في 31 ديسمبر 2021م  
(ريال سعودي)

## 32. المعلومات القطاعية (يتبع)

## 2-32 (يتبع)

## (1) الإيرادات التشغيلية

2021م	أسواق رأس المال	خدمات التكنولوجيا والبيانات	خدمات ما بعد التداول	الإجمالي
<b>الإيرادات المثبتة عند نقطة من الزمن</b>				
خدمات تداول	406,818,320	-	-	406,818,320
خدمات التكنولوجيا	-	7,279,975	-	7,279,975
خدمات ما بعد التداول	-	-	493,795,975	493,566,233
خدمات إدراج	8,966,800	-	-	8,966,800
مشتقات مالية	805,870	-	-	915,613
اشتراكات	135,000	-	-	255,000
<b>الإيرادات المثبتة على مدى زمني</b>				
خدمات التكنولوجيا	-	85,984,733	-	85,984,733
خدمات تداول	-	-	-	-
خدمات إدراج	71,513,151	-	-	71,513,151
خدمات ما بعد التداول	-	-	87,177,973	87,484,741
مشتقات مالية	133,141	-	-	326,210
اشتراكات	1,469,200	-	-	2,969,364
<b>الإيرادات الموحدة</b>	<b>489,841,483</b>	<b>93,264,708</b>	<b>582,973,948</b>	<b>1,166,080,140</b>

006  
نظرة عامة على  
المجموعة014  
كلمة رئيس  
مجلس الإدارة016  
كلمة الرئيس  
التنفيذي019  
الطرح العام  
الأولي023  
خُطى وثيقة نحو  
قيادة مسيرة النمو038  
المراجعة  
التشغيلية068  
الحكومة119  
التقارير  
المالية182  
معلومات  
تكميلية

**إيضاحات حول القوائم المالية الموحدة**

للسنة المنتهية في 31 ديسمبر 2021م (ريال سعودي)

### 32. المعلومات القطاعية (يتبع)

**3-32** في السنة الحالية، قامت المجموعة بتحديث قطاعاتها التشغيلية كما تمت مراجعتها من قبل رئيس العمليات بصفته صانع القرار بالمجموعة. من أجل توفير المقارنة للمبالغ المفصَح عنها في القوائم المالية السنوية للسنة السابقة، تم تقديم المطابقة التالية:

<b>(1) صافي ربح السنة</b>			
القطاعات كما هو مفصَح عنه في القوائم المالية للسنة المالية 2020م	المبلغ	القطاعات كما هو مفصَح عنه في مقارنة القوائم المالية للسنة المالية 2021م	المبلغ
الأسواق	308,924,147	<b>أسواق رأس المال</b>	<b>286,095,270</b>
مشتقات مالية	(22,828,877)		
شركة مركز إيداع الأوراق المالية	279,659,576	<b>خدمات ما بعد التداول</b>	<b>208,749,773</b>
مقاصة	(70,909,803)		
خدمات معلومات السوق	85,901,318	<b>خدمات تكنولوجيا وبيانات</b>	<b>85,901,318</b>
	580,746,361		<b>580,746,361</b>

<b>(2) الإيرادات التشغيلية</b>			
القطاعات كما هو مفصَح عنه في القوائم المالية للسنة المالية 2020م	المبلغ	القطاعات كما هو مفصَح عنه في مقارنة القوائم المالية للسنة المالية 2021م	المبلغ
الأسواق	454,435,197	<b>أسواق رأس المال</b>	<b>455,369,150</b>
مشتقات مالية	933,953		
شركة مركز إيداع الأوراق المالية	511,328,368	<b>خدمات ما بعد التداول</b>	<b>511,770,187</b>
مقاصة	441,819		
خدمات معلومات السوق	112,495,753	<b>خدمات تكنولوجيا وبيانات</b>	<b>112,495,753</b>
	1,079,635,090		<b>1,079,635,090</b>

### 33. الأدوات المالية وإدارة المخاطر

تتعرض المجموعة للمخاطر التالية نتيجة استخدامها للأدوات المالية:

- مخاطر السوق؛
- مخاطر الائتمان؛
- مخاطر التشغيل؛ و
- مخاطر السيولة.

**182**

معلومات

تكميلية

**إيضاحات حول القوائم المالية الموحدة**

للسنة المنتهية في 31 ديسمبر 2021م (ريال سعودي)

### 33. الأدوات المالية وإدارة المخاطر (يتبع)

يمثل هذا الإيضاح معلومات حول تعرض المجموعة لكل من المخاطر الواردة أعلاه، وأهداف المجموعة، والسياسات والعمليات لقياس وإدارة هذه المخاطر. بالإضافة إلى ذلك، يتم إدراج إفصاحات كمية في كامل القوائم المالية الموحدة.

#### إطار إدارة المخاطر

تقع على عاتق مجلس الإدارة المسؤولية الكاملة لاستحداث إطار إدارة المخاطر في المجموعة والإشراف عليه. يكون مجلس الإدارة مسؤولاً عن تطوير ومراقبة سياسات إدارة المخاطر في المجموعة. بالإضافة إلى ذلك، يقوم مجلس الإدارة بمراجعة التقارير من اللجان ذات الصلة فيما يتعلق بما ورد أعلاه بشكل دوري.

يتم وضع سياسات المجموعة لإدارة المخاطر لتحديد وتحليل المخاطر التي تواجهها المجموعة ووضع الحدود والضوابط الملائمة للمخاطر بالإضافة إلى مراقبة المخاطر والالتزام بالحدود الموضوعة. تتم مراجعة سياسات وأنظمة إدارة المخاطر بصورة منتظمة لتعكس التغيرات في ظروف السوق وأنشطة المجموعة. تهدف المجموعة، من خلال معايير وإجراءات التدريب والإدارة، إلى تطوير بيئة رقابية منضبطة وبناءة يفهم فيها جميع الموظفين أدوارهم والتزاماتهم.

#### هيكل إدارة المخاطر

يتم استحداث هيكل منظم ومتناسك داخل المجموعة لتحديد وتقييم ومراقبة المخاطر والسيطرة عليها.

#### مجلس الإدارة

تكمن قمة حوكمة المخاطر في الإشراف المركزي لمجلس الإدارة الذي يقدم التوجيهات ويمنح الموافقات اللازمة على الاستراتيجيات والسياسات لتحقيق الأهداف المحددة للشركة.

#### الإدارة العليا

إن الإدارة العليا مسؤولة عن العمليات اليومية من أجل تحقيق الأهداف الاستراتيجية ضمن مدى تقبّل المخاطر المحدد مسبقاً للمجموعة.

وفيما يلي المخاطر التي تتعرض لها المجموعة وطرق التقليل منها بواسطة الإدارة:

#### 1-33 مخاطر السوق

مخاطر السوق هي التذبذب في القيمة العادلة للتدفقات النقدية المستقبلية للأدوات المالية بسبب التغيرات في أسعار السوق، سواء الناتجة عن عوامل خاصة بمُصدر أداة مالية فردية أو العوامل التي تُؤثر على جميع الأدوات المالية المشابهة المتداولة في السوق. تقوم المجموعة بالحد من مخاطر السوق عن طريق الاحتفاظ بمحفظة متنوعة ومراقبة التطورات في الأسواق المالية. إن مخاطر السوق تعكس مخاطر الأسعار ومخاطر العملات ومخاطر أسعار العمولات الخاصة.

#### مخاطر الأسعار

تمثل مخاطر الأسعار المخاطر الناتجة عن تذبذب قيمة الأدوات المالية بسبب التغيرات في الأسعار السائدة في السوق. يتعلق تعرض المجموعة لمخاطر الأسعار باستثماراتها المدرجة الصناديق الاستثمارية التي تتقلب قيمها نتيجة للتغيرات في أسعار السوق.

**006**

نظرة عامة على

المجموعة

**014**

كلمة رئيس

مجلس الإدارة

**016**

كلمة الرئيس

التنفيذي

**019**

الطرح العام

الأولي

**023**

خُطى وثيقة نحو

قيادة مسيرة النمو

**038**

المراجعة

التشغيلية

**068**

الحكومة

**119**

التقارير

المالية

**182**

معلومات

تكميلية

**إيضاحات حول القوائم المالية الموحدة**

للسنة المنتهية في 31 ديسمبر 2021م (ريال سعودي)

### 33. الأدوات المالية وإدارة المخاطر (يتبع)

#### 1-33 مخاطر السوق (يتبع)

إن التغير بنسبة 1% أسعار الاسترداد والأسعار المدرجة للاستثمارات، مع بقاء جميع المتغيرات الأخرى ثابتة، سيؤثر على قائمة الربح أو الخسارة كما هو مبين أدناه:

	للسنة المنتهية في 31 ديسمبر	
	2021م	2020م
الأثر على ربح الفترة	25,294,964 (-/+)	31,035,190 (-/+)

#### مخاطر العملة

تمثل مخاطر العملة المخاطر الناتجة عن تذبذب قيمة الأدوات المالية بسبب التغيرات في أسعار الصرف الأجنبي. تتعرض المجموعة للتذبذبات في أسعار صرف العملات الأجنبية خلال السياق الاعتيادي لأعمالها. لم تقم المجموعة بإجراء أي معاملات هامة بعملات بخلاف الريال السعودي.

#### مخاطر أسعار العملات

تتمثل مخاطر العملات في التعرض لمخاطر متعددة مرتبطة بتأثير التغيرات في أسعار العملات السائدة في السوق على المركز المالي للمجموعة وتدفقاتها النقدية. تراقب المجموعة التذبذبات في أسعار العملات وتعتقد أن تأثير مخاطر أسعار العملات غير هام نظراً لأن الأدوات المالية المحتفظ بها بواسطة المجموعة لا تتعرض لمخاطر أسعار العمولة المتغيرة.

#### 2-33 مخاطر الائتمان

تتمثل مخاطر الائتمان في مخاطر تعرض المجموعة لخسارة مالية في حال عجز العميل أو الطرف الآخر في أداة مالية عن الوفاء بالتزاماته التعاقدية، وتنشأ بصورة أساسية من مستحقات المجموعة من العملاء والاستثمار في سندات الدين.

يعرض الجدول التالي الحد الأقصى للتعرض لمخاطر الائتمان لمكونات قائمة المركز المالي الأولية الموحدة:

	31 ديسمبر 2021م	31 ديسمبر 2020م
استثمارات مدرجة بالتكلفة المطفأة	156,565,076	101,311,751
دفعة مقدمة مقابل شراء ممتلكات	77,500,000	77,500,000
نقد وما في حكمه	76,197,458	96,798,376
ذمم مدينة	60,547,611	83,978,412
ودائع لدى البنك المركزي السعودي	28,013,567	32,177,558
إيرادات تشغيلية مستحقة	9,064,755	10,108,448
ذمم مدينة أخرى	5,425,592	2,598,810
سلف لموظفين	5,404,641	2,875,632
	418,718,700	407,348,987

**006**

نظرة عامة على المجموعة

**014**

كلمة الرئيس مجلس الإدارة

**016**

كلمة الرئيس التنفيذي

**019**

الطرح العام الأولي

**023**

خُطى وثيقة نحو قيادة مسيرة النمو

**038**

المراجعة التشغيلية

**068**

الحكومة

**119**

التقارير المالية

**182**

معلومات تكميلية

**إيضاحات حول القوائم المالية الموحدة**

للسنة المنتهية في 31 ديسمبر 2021م (ريال سعودي)

### 33. الأدوات المالية وإدارة المخاطر (يتبع)

#### 2-33 مخاطر الائتمان (يتبع)

#### النقد وما في حكمه

تحتفظ المجموعة بالفائض من الأموال لدى بنوك ذات تصنيف ائتماني جيد. ويتم حالياً الاحتفاظ بالفائض لدى بنوك ذات تصنيف كما يلي:

	وكالة فيتش	وكالة موديز	
	قصيرة الأجل	طويلة الأجل	قصيرة الأجل
	F2	A1	P-1

#### استثمارات مدرجة بالتكلفة المطفأة

تتمثل في استثمارات في صكوك مصدرة من قبل أطراف أخرى تعمل في المملكة العربية السعودية وذات تصنيف ائتماني جيد.

#### ودائع لدى البنك المركزي السعودي

هذا يمثل ودائع لدى البنك المركزي السعودي، المصرف المركزي للمملكة العربية السعودية، وبالتالي لا توجد مخاطر ائتمانية جوهرية.

#### الذمم المدينة

تظهر الذمم المدينة بالصافي بعد خصم مخصص خسائر الائتمان. تطبق المجموعة المنهج المبسط الوارد في المعيار الدولي للتقرير المالي 9 بغرض قياس الخسائر الائتمانية المتوقعة والذي يستخدم مخصص الخسائر الائتمانية المتوقعة على مدى العمر. ولقياس الخسائر الائتمانية المتوقعة، تم تجميع الذمم المدينة استناداً إلى أيام التأخير في السداد. تُعدل معدلات الخسائر التاريخية لتعكس المعلومات الحالية والمستقبلية المتعلقة بعوامل الاقتصاد الكلي التي تؤثر على قدرة العملاء لتسوية الذمم المدينة.

#### الإيرادات التشغيلية المستحقة

تتمثل الإيرادات التشغيلية المستحقة في إيرادات مكتسبة والتي لم يتم إصدار فواتير بها إلى العملاء. وتُعد هذه الإيرادات قصيرة الأجل بطبيعتها ولا توجد مخاطر ائتمانية كبيرة في الرصيد.

#### سلف للموظفين

يمثل هذا سلف مقدمة لموظفين بناء على طلبهم. ويتم خصم هذه السلف من رواتبهم الشهرية وبالتالي لا توجد مخاطر ائتمانية كبيرة في الرصيد.

#### دفعة مقدمة مقابل شراء ممتلكات

إن المجموعة بصدد الاستحواذ على الطابق الثاني من مركز البيانات في مركز الملك عبد الله المالي بالرياض ("مركز البيانات") لأغراض عملياتها. ويتم الدفع إلى البنك المركزي السعودي، وهو البنك المركزي للمملكة العربية السعودية. وبالتالي، لا توجد مخاطر ائتمانية كبيرة في الرصيد.

#### الذمم المدينة الأخرى

تتمثل الذمم المدينة الأخرى في ذمم مدينة مستحقة من أطراف أخرى ذات مخاطر ائتمانية منخفضة وتُعد قصيرة الأجل بطبيعتها.

**006**

نظرة عامة على المجموعة

**014**

كلمة رئيس مجلس الإدارة

**016**

كلمة الرئيس التنفيذي

**019**

الطرح العام الأولي

**023**

خُطى وثيقة نحو قيادة مسيرة النمو

**038**

المراجعة التشغيلية

**068**

الحكومة

**119**

التقارير المالية

**182**

معلومات تكميلية



## إيضاحات حول القوائم المالية الموحدة

للسنة المنتهية في 31 ديسمبر 2021م  
(ريال سعودي)

## 33. الأدوات المالية وإدارة المخاطر (يتبع)

## 3-33 تركيز مخاطر الائتمان

يعرض الجدول أدناه معلومات حول التعرض لمخاطر الائتمان والخسائر الائتمانية المتوقعة للذمم المدينة كما في 31 ديسمبر 2021م.

متأخرة السداد (ليست متأخرة السداد)	المتوسط المرجح لمعدل الخسارة (%)	إجمالي القيمة الدفترية	مخصص الخسارة	منخفضة القيمة الائتمانية
30- 60 يوماً	0.01	34,934,306	4,343	لا
61 - 90 يوماً	1.07	1,238,314	13,222	لا
91 - 120 يوماً	1.87	500,119	9,361	لا
121 - 180 يوماً	3.73	446,877	16,662	لا
181 - 360 يوماً	15.08	857,750	129,380	نعم
متأخرة السداد لأكثر من 360 يوماً	51.07	40,145,024	20,500,343	نعم
	62.31	8,220,940	5,122,408	نعم
		86,343,330	25,795,719	

يعرض الجدول أدناه معلومات حول التعرض لمخاطر الائتمان والخسائر الائتمانية المتوقعة للذمم المدينة كما في 31 ديسمبر 2020م:

متأخرة السداد (ليست متأخرة السداد)	المتوسط المرجح لمعدل الخسارة (%)	إجمالي القيمة الدفترية	مخصص الخسارة	منخفضة القيمة الائتمانية
30- 60 يوماً	27.03	72,287,674	19,539,792	لا
61 - 90 يوماً	1.34	519,181	6,963	لا
91 - 120 يوماً	2.88	159,588	4,602	لا
121 - 180 يوماً	4.44	74,013	3,283	لا
181 - 360 يوماً	18.05	308,439	55,679	نعم
متأخرة السداد لأكثر من 360 يوماً	45.13	2,012,859	908,403	نعم
	70.72	8,616,658	6,094,872	نعم
		83,978,412	26,613,594	

## 006

نظرة عامة على المجموعة

## 014

كلمة رئيس مجلس الإدارة

## 016

كلمة الرئيس التنفيذي

## 019

الطرح العام الأولي

## 023

خُطى وثيقة نحو قيادة مسيرة النمو

## 038

المراجعة التشغيلية

## 068

الحكومة

## 119

التقارير المالية

## 182

معلومات تكميلية

## إيضاحات حول القوائم المالية الموحدة

للسنة المنتهية في 31 ديسمبر 2021م  
(ريال سعودي)

## 33. الأدوات المالية وإدارة المخاطر (يتبع)

## 4-33 مخاطر التشغيل

مخاطر التشغيل هي مخاطر الخسارة المباشرة أو غير المباشرة الناتجة عن مجموعة واسعة من الأسباب المرتبطة بالإجراءات والأفراد والتكنولوجيا والبنية التحتية الخاصة بالمجموعة، ومن عوامل خارجية أخرى غير مخاطر الائتمان والسوق والسيولة مثل تلك الناتجة عن المتطلبات القانونية والتنظيمية والمعايير المتعارف عليها لسلوك الشركات. تنشأ مخاطر التشغيل عن كافة عمليات المجموعة.

تهدف المجموعة إلى إدارة مخاطر التشغيل لكي تحقق التوازن بين تجنب الخسائر والأضرار المالية على سمعة المجموعة وبين الفعالية الشاملة للتكلفة ولتجنب إجراءات السيطرة التي تقيد المبادرة والإبداع.

يتم دعم الالتزام بمعايير المجموعة من خلال برنامج المراجعات الدورية الذي بتنفيذه قسم المراجعة الداخلية. يتم مناقشة نتائج مراجعات قسم المراجعة الداخلية مع إدارة وحدة العمل التي تتعلق بها مع تقديم ملخصات إلى لجنة المراجعة والإدارة العليا بالمجموعة.

## 5-33 مخاطر السيولة

تمثل مخاطر السيولة الصعوبات التي تواجهها المجموعة في الوفاء بالالتزامات المتعلقة بالمطلوبات المالية التي تسدد نقداً أو على شكل موجودات مالية أخرى. تتمثل طريقة المجموعة في إدارة مخاطر السيولة، وذلك بالتأكد، قدر المستطاع، بأن لديها سيولة كافية للوفاء بالتزاماتها حال استحقاتها خلال الظروف العادية وغير العادية، دون تكبد خسائر غير مقبولة أو التعرض لمخاطر تضر بسمعة المجموعة.

## 006

نظرة عامة على المجموعة

## 014

كلمة رئيس مجلس الإدارة

## 016

كلمة الرئيس التنفيذي

## 019

الطرح العام الأولي

## 023

خُطى وثيقة نحو قيادة مسيرة النمو

## 038

المراجعة التشغيلية

## 068

الحكومة

## 119

التقارير المالية

## 182

معلومات تكميلية

## إيضاحات حول القوائم المالية الموحدة

للسنة المنتهية في 31 ديسمبر 2021م  
(ريال سعودي)

## 33. الأذونات المالية وإدارة المخاطر (يتبع)

## 5-33 مخاطر السيولة (يتبع)

يعرض الجدول أدناه تحليلاً للموجودات والمطلوبات المالية استناداً إلى الاستحقاقات التعاقدية:

	31 ديسمبر 2021م			31 ديسمبر 2020م		
	أقل من 12 شهراً	أكثر من 12 شهراً	الإجمالي	أقل من 12 شهراً	أكثر من 12 شهراً	الإجمالي
<b>الموجودات المالية بالقيمة العادلة:</b>						
استثمارات	2,687,005,185	2,631,732,808	55,272,377	2,687,005,185	3,104,830,715	100,000,000
<b>الموجودات المالية بالتكلفة المطفأة:</b>						
نقد وما في حكمه	76,197,458	76,197,458	-	76,197,458	96,798,376	-
ودائع لدى البنك المركزي السعودي	28,013,567	28,013,567	-	28,013,567	32,177,558	-
ذمم مدينة	60,547,611	60,547,611	-	60,547,611	57,364,818	-
إيرادات تشغيلية مستحقة	9,064,755	9,064,755	-	9,064,755	10,108,448	-
سلف لموظفين	5,404,641	5,404,641	-	5,404,641	2,875,632	-
دفعة مقدمة مقابل شراء ممتلكات	77,500,000	77,500,000	-	77,500,000	77,500,000	-
ذمم مدينة أخرى	5,425,592	5,425,592	-	5,425,592	2,598,810	-
<b>إجمالي الموجودات المالية</b>	<b>2,871,658,809</b>	<b>2,893,886,432</b>	<b>55,272,377</b>	<b>2,871,658,809</b>	<b>3,306,754,357</b>	<b>100,000,000</b>
<b>المطلوبات المالية بالتكلفة المطفأة</b>						
تأمينات نقدية من المشاركين في المقاصة	14,386,707	14,386,707	-	14,386,707	19,030,340	-
مساهمة الأعضاء في تمويل غرفة المقاصة	3,626,642	3,626,642	-	3,626,642	3,147,217	-
التزامات عقود الإيجار	982,913	982,913	-	982,913	13,786,991	4,658,348
ذمم دائنة	121,728,641	121,728,641	-	121,728,641	95,314,671	-
رصيد مستحق إلى هيئة السوق المالية	22,280,843	22,280,843	-	22,280,843	32,758,785	-
مصروفات مستحقة ومطلوبات متداولة أخرى	121,142,143	121,142,143	-	121,142,143	104,312,125	-
<b>إجمالي المطلوبات المالية</b>	<b>381,024,074</b>	<b>284,147,889</b>	<b>96,876,185</b>	<b>381,024,074</b>	<b>263,691,781</b>	<b>95,682,394</b>
<b>صافي الموجودات المالية</b>	<b>2,568,134,735</b>	<b>2,609,738,543</b>	<b>(41,603,808)</b>	<b>2,568,134,735</b>	<b>3,120,562,576</b>	<b>4,317,606</b>

## 34. القيمة العادلة للأذونات المالية

القيمة العادلة هي القيمة الذي سيتم استلامها مقابل بيع أصل ما أو دفعها مقابل تحويل التزام ما بموجب معاملة منتظمة تتم بين المشاركين في السوق بتاريخ القياس. وبموجب تعريف القيمة العادلة، فإنها تمثل الافتراض بأن المجموعة مستمرة في أعمالها ولا يوجد أي نية أو مطلب لتجسيم أعمالها بشكل جوهري أو القيام بمعاملة بشروط معاكسة.

وتعتبر الأداة المالية متداولة في سوق نشط إذا كانت الأسعار المتداولة متاحة بشكل دوري وبسهولة من سمسار أو وسيط أو مجموعة صناعية أو خدمة تسعير أو وكالة تنظيمية. وتمثل تلك الأسعار معاملات السوق الفعلية التي تحدث بانتظام على أساس تجاري.

## إيضاحات حول القوائم المالية الموحدة

للسنة المنتهية في 31 ديسمبر 2021م  
(ريال سعودي)

006

نظرة عامة على  
المجموعة

014

كلمة رئيس  
مجلس الإدارة

016

كلمة الرئيس  
التنفيذي

019

الطرح العام  
الأولي

023

خُطى وثيقة نحو  
قيادة مسيرة النمو

038

المراجعة  
التشغيلية

068

الحوكمة

119

التقارير  
المالية

182

معلومات  
تكميلية

وعند قياس القيمة العادلة، تستخدم المجموعة البيانات القابلة للملاحظة قدر الإمكان. يتم تصنيف القيم العادلة إلى مستويات مختلفة في التسلسل الهرمي للقيمة العادلة بناءً على المدخلات المستخدمة في أساليب التقييم كما يلي:

المستوى 1: الأسعار المتداولة (غير المعدلة) في السوق المالية النشطة لموجودات ومطلوبات مماثلة يمكن الوصول إليها في تاريخ القياس.

المستوى 2: مدخلات بخلاف الأسعار المتداولة المدرجة في المستوى 1 والتي يمكن ملاحظتها للأصل أو الالتزام بصورة مباشرة (الأسعار) أو بصورة غير مباشرة (مشتقة من الأسعار).

المستوى 3: مدخلات الموجودات أو المطلوبات التي لا تعتمد على بيانات السوق الملاحظة (المدخلات غير القابلة للملاحظة).

006

نظرة عامة على  
المجموعة

014

كلمة رئيس  
مجلس الإدارة

016

كلمة الرئيس  
التنفيذي

019

الطرح العام  
الأولي

023

خُطى وثيقة نحو  
قيادة مسيرة النمو

038

المراجعة  
التشغيلية

068

الحوكمة

119

التقارير  
المالية

182

معلومات  
تكميلية

## إيضاحات حول القوائم المالية الموحدة

للسنة المنتهية في 31 ديسمبر 2021م  
(ريال سعودي)

## 34. القيمة العادلة للذوات المالية (يتبع)

يعرض الجدول أدناه القيم الدفترية والقيم العادلة للموجودات المالية والمطلوبات المالية بما في ذلك مستوياتهم في النظام المتدرج للقيمة العادلة للذوات المالية. إن القيمة العادلة لجميع الموجودات المالية والمطلوبات المالية الأخرى/ المتبقية غير المذكورة أدناه تقارب قيمتها الدفترية.

الاستثمارات بالقيمة العادلة من خلال الربح أو الخسارة المصنفة ضمن المستوى 2 تتضمن وحدات صناديق الاستثمار والتي يتم تحديد قيمها العادلة استناداً إلى آخر صافي قيمة موجودات مسجلة كما في تاريخ قائمة المركز المالي الموحدة.

	31 ديسمبر 2021م				
	إجمالي القيمة العادلة	المستوى 3	المستوى 2	المستوى 1	القيمة الدفترية
<b>الاستثمارات</b>					
<b>– بالتكلفة المطفأة</b>					
<b>صكوك</b>	156,565,076	–	156,565,076	–	156,565,076
<b>– بالقيمة العادلة من خلال الربح أو الخسارة</b>					
<b>صناديق أسواق النقد</b>	2,499,724,667	–	2,499,724,667	–	2,499,724,667
<b>صناديق عقارية</b>	30,715,442	–	30,715,442	–	30,715,442
	31 ديسمبر 2020م				
	إجمالي القيمة العادلة	المستوى 3	المستوى 2	المستوى 1	القيمة الدفترية
<b>الاستثمارات</b>					
<b>– بالتكلفة المطفأة</b>					
<b>صكوك</b>	101,267,886	–	101,267,886	–	101,267,886
<b>– بالقيمة العادلة من خلال الربح أو الخسارة</b>					
<b>صناديق أسواق النقد</b>	3,074,346,514	–	3,074,346,514	–	3,074,346,514
<b>صناديق عقارية</b>	29,172,450	–	29,172,450	–	29,172,450

لم يكن هناك أي تحويلات بين المستوى 1 والمستوى 2 لقياسات القيمة العادلة، ولا توجد أي تحويلات داخل أو خارج المستوى 3 لقياسات القيمة العادلة كما في 31 ديسمبر 2021م (31 ديسمبر 2020م: لا شيء).

## إيضاحات حول القوائم المالية الموحدة

للسنة المنتهية في 31 ديسمبر 2021م  
(ريال سعودي)

## 35. الأحداث اللاحقة

ليس هناك حدث لاحق لنهاية السنة يستدعي تعديلاً أو إفصاحاً في هذه القوائم المالية الموحدة.

## 36. توزيعات الأرباح

أوصى مجلس إدارة الشركة في اجتماعه بتاريخ 18 مايو 2021م بالإعلان عن توزيعات الأرباح بقيمة 120 مليون ريال سعودي لصندوق الاستثمارات العامة. وقد اعتمد صندوق الاستثمارات العامة الإعلان عن توزيعات الأرباح في الجمعية العامة العادية الرابعة عشر المنعقدة بتاريخ 02 يونيو 2021م وتم دفعها.

أوصى مجلس إدارة الشركة في 24 يونيو 2021م بالإعلان عن توزيعات أرباح إضافية بقيمة 1,000 مليون ريال سعودي لصندوق الاستثمارات العامة. وقد اعتمد صندوق الاستثمارات العامة الإعلان عن توزيعات الأرباح في الجمعية العامة غير العادية الخامسة عشر المنعقدة بتاريخ 28 يونيو 2021م وتم دفعها.

## 37. اعتماد القوائم المالية الموحدة

تم اعتماد القوائم المالية الموحدة من قبل مجلس الإدارة بتاريخ 2 شعبان 1443هـ (الموافق 5 مارس 2022م).

## 006

نظرة عامة على  
المجموعة

## 014

كلمة رئيس  
مجلس الإدارة

## 016

كلمة الرئيس  
التنفيذي

## 019

الطرح العام  
الأولي

## 023

خُطى وثيقة نحو  
قيادة مسيرة النمو

## 038

المراجعة  
التشغيلية

## 068

الحكومة

## 119

التقارير  
المالية

## 182

معلومات  
تكميلية

## 006

نظرة عامة على  
المجموعة

## 014

كلمة رئيس  
مجلس الإدارة

## 016

كلمة الرئيس  
التنفيذي

## 019

الطرح العام  
الأولي

## 023

خُطى وثيقة نحو  
قيادة مسيرة النمو

## 038

المراجعة  
التشغيلية

## 068

الحكومة

## 119

التقارير  
المالية

## 182

معلومات  
تكميلية

## قائمة المصطلحات

### مؤشر تداول للسوق الرئيسية (TASI)

مؤشر تم تصميمه ليعكس حركة سوق الأسهم.

### سعر الطلب

السعر الذي يرغب فيه المتداول لبيع الورقة المالية.

### سعر العرض

السعر الذي يرغب المتداول في دفعه مقابل سهم معين.

### سوق صاعدة

سوق صاعدة عندما تكون الأسعار في السوق مرتفعة لفترة طويلة.

### متطلب التمويل النقدي المسبق

عندما تكون الأسعار في السوق مرتفعة لفترة طويلة.

### إيداع الأوراق المالية المركزية (CSD)

مؤسسة مالية متخصصة تحتفظ بأوراق مالية إما بشكل موثق أو غير موثق، بحيث يمكن نقل الملكية من خلال القيد الدفترية بدلاً من التحويل الفعلي للشهادات.

### المقاصة

جميع الأنشطة المتعلقة بالأوراق المالية التي يتم تداولها من اللحظة التي يتم فيها الالتزام، فيما يتعلق بالمعاملة وحتى لحظة تسويتها.

### أمين الحفظ

مؤسسة مالية تحتفظ بالأوراق المالية للعملاء بهدف الحماية وذلك لتقليل مخاطر سرقتهم أو الخسارة. يمكن أن يكون أيضاً عضو مقاصة للبنوك، والشركات، والمستثمرين الأجانب، والمستثمرين من المؤسسات، ويقومون بتسوية ومقاصة الأوراق المالية من خلال نقل ملكة هذه الأوراق بين البائع والمشتري.

### نظام الإيداع

نظام تكنولوجيا المعلومات يستخدم من قبل أسواق الأوراق المالية لتسهيل وظائف المقاصة والتسوية والحفظ والتسجيل.

### المشتقات

أداة مالية متداولة في السوق تستمد قيمتها من قيمة أداة مالية أخرى، مثل مؤشر الأسهم وأسعار الفائدة أو مؤشرات السلع.

### صناديق الاستثمار المتداولة (ETF)

صندوق مكون من محفظة أسهم تعكس تكوين المؤشر، ويكون مدرج في بورصة معترف بها ويتم تداوله مثل الأوراق المالية العادية.

### صناديق المنتجات المتداولة الاستثمارية (ETP)

الأوراق المالية المتداولة في البورصة، والتي تستمد قيمتها من الأدوات الأساسية مثل السلع أو العملات أو أسعار الأسهم أو أسعار الفائدة.

### العقود المستقبلية

اتفاقية تعاقدية لشراء أو بيع سلعة معينة أو أداة مالية معينة بسعر محدد مسبقاً في المستقبل.

### التحوط

أداة مشتقة لحماية الاستثمار من التغيرات غير المواتية في القيمة.

### عضو أمين الحفظ المستقل

عضو أمين حفظ يقدم خدمات الحفظ بعد أن يقوم الوسيط التنفيذي بتقديم خدمات التداول.

### المؤشر

محفظة محاكاة للأوراق المالية تمثل سوقاً أو جزءاً من هذا السوق.

### التداول بناء على معلومات داخلية

بيع وشراء الأوراق المالية بالاعتماد على معلومات غير عامة تتعلق بهذه الأوراق المالية.

### السيولة

مدى سهولة شراء الأوراق المالية أو بيعها في السوق. تعد الأوراق المالية أكثر سيولة في حال توافر وحدات متاحة منها لإجراء المعاملات الكبيرة بدون تغييرات كبيرة أو جوهرياً بالسعر.

### مخاطر السيولة

الخطر الناتج عن صعوبة شراء أو بيع ورقة مالية.

### صانع السوق

عضو شركة في البورصة والذي يقوم بشراء وبيع الأوراق المالية لحسابه الخاص (التداولات الرئيسية) ولحسابات العملاء (تداولات الوكالة) والذي يروج على توفير السيولة في السوق.

### عضو

شخص أو مؤسسة لها الحق في المتاجرة بالأوراق المالية في بورصة نيابة عن المستثمرين.

### الخيار

الحق (ولكن ليس الالتزام) في الشراء (عقد خيار الشراء) أو البيع (عقد خيار البيع) كمية معينة من الأسهم أو السلعة أو العملة أو المؤشر أو الدين بسعر محدد (سعر التنفيذ) خلال فترة محددة من الزمن.

### عقود الخيارات

أداة مالية مشتقة تمثل عقداً بواسطة كاتب الخيار لصاحب الخيار.

### السوق غير المنظمة

ورقة مالية يتم تداولها في بعض السياقات (مفاوضات بين طرفين) بخلاف التداول الرسمي، مثل شبكة وكلاء.

### القيمة الاسمية

القيمة الاسمية المعينة للورقة من قبل المصدر.

### إقراض واقتراض الأوراق المالية (SBL)

قرض مضمون من الأوراق المالية من طرف واحد (المقرض) من المعاملة إلى طرف آخر (المقترض).

### سجل المساهمين

قائمة المساهمين في الشركة المحدثة على أساس مستمر. يتضمن السجل اسم كل شخص وعنوانه وعدد الأسهم المملوكة.

### البيع على المكشوف

الممارسة التي تنطوي على استعارة الأسهم وإعادتها لاحقاً. يتم ذلك عادة عندما يُعتقد أن سعر السهم سينخفض، بحيث يمكن للمقترض أن يحقق ربحاً عن طريق بيع الأسهم بسعرها الحالي وإعادتها بسعر أقل.

### تقلب الأسعار

تقلبات سعر السهم أو السوق ككل.

## معلومات الشركة

### الاسم

مجموعة تداول السعودية

### الشعار المسجل

مجموعة تداول السعودية  
Saudi Tadawul Group

### الشكل القانوني

وافق مجلس الوزراء في الجلسة المنعقدة يوم الاثنين 29 صفر 1428هـ، الموافق 19 مارس 2007م، على تأسيس مجموعة تداول السعودية، والمعروفة سابقاً باسم "شركة السوق المالية السعودية - تداول". ويأتي هذا القرار تنفيذاً للمادة العشرين من نظام السوق المالية التي تقضي بتأسيسها شركة مساهمة.

### الشركات التابعة

اسم الشركة التابعة	الملكية	الملكية	اسم الشركة التابعة
شركة تداول السعودية (تداول السعودية)	100%	المملكة العربية السعودية	المملكة العربية السعودية
شركة مركز إيداع الأوراق المالية (إيداع)	100%	المملكة العربية السعودية	المملكة العربية السعودية
شركة مركز مقاصة الأوراق المالية (مركز مقاصة)	100%	المملكة العربية السعودية	المملكة العربية السعودية
شركة تداول للحلول المتقدمة "وامض"	100%	المملكة العربية السعودية	المملكة العربية السعودية

### مراجع الحسابات المستقل

كي.بي. إم. جي. الفوزان وشركاؤه

### المكتب الرئيسي/المكتب المسجل

مجموعة تداول السعودية  
6897 طريق الملك فهد - العليا  
رقم القسم: 15  
الرياض 3388-12211  
المملكة العربية السعودية  
خدمة العملاء: +966 92000 1919

www.tadawulgroup.sa

006

نظرة عامة على المجموعة

014

كلمة رئيس مجلس الإدارة

016

كلمة الرئيس التنفيذي

019

الطرح العام الأولي

023

خطى وثيقة نحو قيادة مسيرة النمو

038

المراجعة التشغيلية

068

الحكومة

119

التقارير المالية

182

معلومات تكميلية

006

نظرة عامة على المجموعة

014

كلمة الرئيس مجلس الإدارة

016

كلمة الرئيس التنفيذي

019

الطرح العام الأولي

023

خطى وثيقة نحو قيادة مسيرة النمو

038

المراجعة التشغيلية

068

الحكومة

119

التقارير المالية

182

معلومات تكميلية







6897 طريق الملك فهد - العليا  
رقم القسم: 15  
الرياض 3388-12211  
المملكة العربية السعودية

خدمة العملاء: +966 92000 1919

[www.tadawulgroup.sa](http://www.tadawulgroup.sa)