



نشرة علاقات المستثمرين

النتائج المالية السنوية

للفترة المنتهية في 31 ديسمبر 2025م

مؤشرات الأداء الرئيسية

212
مليون

قيمة العقود المتراكمة

0.4
مليون

صافي الربح

135
مليون

الإيرادات الإجمالية

240
موظف

رأس المال البشري

1,57
مرة

معدل تغطية العقود المتراكمة

51%

نسبة إنجاز المشاريع العاملة



YEAR

نظرة عامة على

النتائج المالية

للفترة المنتهية في 31 ديسمبر 2025م

الإيرادات

بلغت إيرادات الشركة 135,343,588 ٤ للفترة المنتهية في 31 ديسمبر 2025م مقارنة بـ 135,048,311 ٤ لنفس الفترة المماثلة من العام السابق محققة ارتفاع بنسبة 0.2%.

يعود سبب الارتفاع في الإيرادات خلال هذا العام بنسبة 0.2% مقارنة بالعام السابق إلى:

- ارتفاع مبيعات مواد البناء بنسبة 61%.
- وذلك بالرغم من انخفاض إيرادات مقاولات المباني بنسبة 2% نتيجة محدودية الترسيات الجديدة للمشاريع وزيادة حدة المنافسة، بالإضافة إلى تأخر بدء تنفيذ بعض المشاريع القائمة لأسباب تنظيمية مرتبطة بالعملاء مما أدى إلى تأجيل توقيت الاعتراف بالإيراد خلال الفترة مع التأكيد على استمرار هذه المشاريع ضمن رصيد العقود المتراكمة.

صافي الربح

بلغ صافي ربح الشركة 352,172 ٤ للفترة المنتهية في 31 ديسمبر 2025م مقارنة بـ 20,554,909 ٤ لنفس الفترة المماثلة من العام السابق محققة انخفاض بنسبة 98%.

يعود سبب الانخفاض في صافي الربح خلال هذا العام بنسبة 98% مقارنة بالعام السابق إلى:

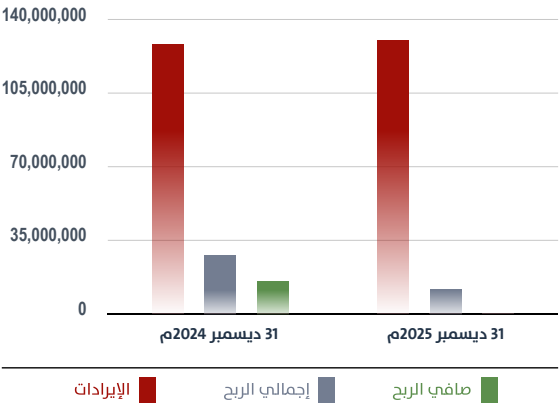
- انخفاض إيرادات مقاولات المباني بنسبة 2%.
- انخفاض إجمالي الربح بنسبة 73% نتيجة تأثير هوامش الربحية بسياسات التسعير التنافسية في ظل محدودية الترسيات الجديدة للمشاريع، مما أدى إلى ارتفاع نسبة مساهمة المشاريع ذات الهوامش المنخفضة ضمن هيكل الإيرادات.
- كما تكبدت الشركة مصاريف تشغيلية من ضمنها تكاليف القوى العاملة المخصصة لبعض المشاريع القائمة والتي تأخر بدء تنفيذها لأسباب تنظيمية مرتبطة بالعملاء، الأمر الذي انعكس على انخفاض معدلات الإستغلال وعدم الإستفادة الكاملة من الطاقة التشغيلية المتاحة، في حين تم تأجيل الاعتراف بالإيرادات المرتبطة بها.

وتعمل الشركة حالياً على تحسين كفاءة استغلال الموارد وتوسيع نطاق الترسيات الجديدة لتصحيح هوامش الربحية في الفترات القادمة.

ملخص القوائم المالية

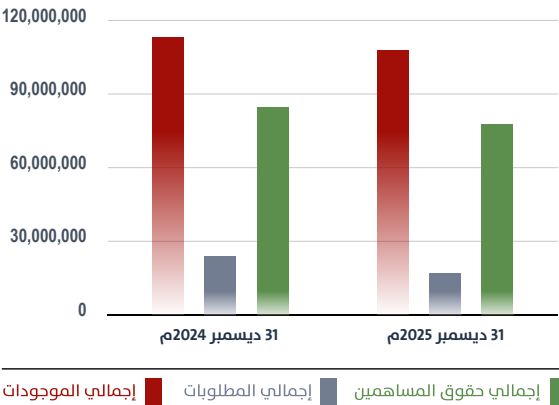
ملخص قائمة الدخل

البيان	31 ديسمبر 2024م	31 ديسمبر 2025م	صافي التغير	نسبة التغير
الإيرادات	135,048,311	135,343,588	295,277	%0
إجمالي الربح	30,507,394	8,319,915	(22,187,479)	(%73)
الربح التشغيلي	24,003,178	1,963,094	(22,040,084)	(%92)
الربح قبل الزكاة	22,899,320	2,576,659	(20,322,661)	(%89)
صافي الربح	20,554,909	352,172	(20,202,737)	(%98)
ربحية السهم	1.68	0.02	-	-



ملخص قائمة المركز المالي

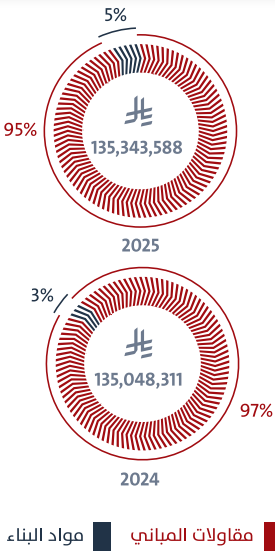
البيان	31 ديسمبر 2024م	31 ديسمبر 2025م
إجمالي الموجودات	115,272,349	106,310,031
إجمالي المطلوبات	26,974,112	21,871,128
إجمالي حقوق المساهمين	88,298,237	84,438,903



ملخص قائمة التدفقات النقدية

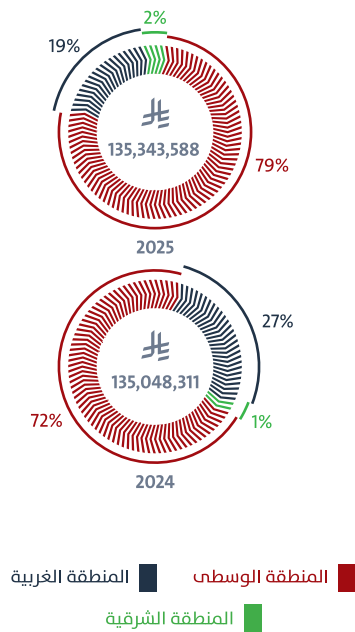
البيان	31 ديسمبر 2024م	31 ديسمبر 2025م
صافي التدفقات النقدية من الأنشطة التشغيلية	16,748,894	(2,304,573)
صافي التدفقات النقدية من الأنشطة الاستثمارية	(640,585)	(255,200)
صافي التدفقات النقدية من الأنشطة التمويلية	30,796,494	(4,955,802)

تحليل الإيرادات



تحليل الإيرادات حسب القطاعات

م	القطاع	2024 م	نسبة المساهمة	2025 م	نسبة المساهمة
1	مقاولات المباني	131,029,049	%97	128,874,080	%95
2	مواد البناء	4,019,262	%3	6,469,508	%5
	المجموع	135,048,311	%100	135,343,588	%100



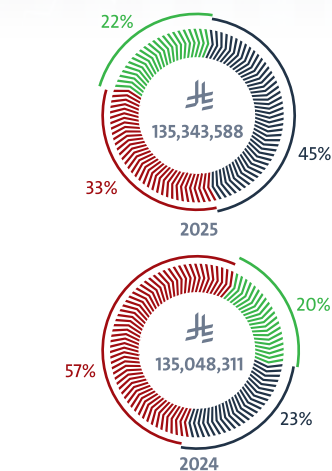
تحليل الإيرادات حسب التوزيع الجغرافي

م	المنطقة الجغرافية	2024 م	نسبة المساهمة	2025 م	نسبة المساهمة
1	المنطقة الوسطى	97,615,984	%72	107,405,092	%79
2	المنطقة الغربية	36,090,311	%27	25,076,185	%19
3	المنطقة الشرقية	1,342,016	%1	2,862,311	%2
4	المنطقة الجنوبية	0	%0	0	%0
5	المنطقة الشمالية	0	%0	0	%0
	المجموع	135,048,311	%100	135,343,588	%100



تحليل الإيرادات حسب العملاء

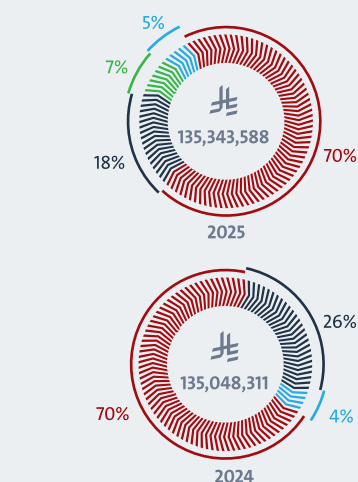
م	فئة العملاء	2024 م	النسبة المساهمة	2025 م	النسبة المساهمة
1	حكومي	31,491,253	%23	60,968,768	%45
2	شبه حكومي	76,119,754	%57	44,438,580	%33
3	خاص	27,437,304	%20	29,936,240	%22
	المجموع	135,048,311	%100	135,343,588	%100



حكومي ■ شبه حكومي ■ خاص ■

تحليل الإيرادات حسب نشاط المشروع

م	نشاط المشروع	2024 م	النسبة المساهمة	2025 م	النسبة المساهمة
1	مكتبي	95,021,206	%70	94,121,930	%70
2	المراكز التجارية والتجزئة	35,401,329	%26	24,997,369	%18
3	سكني	0	%0	9,754,781	%7
4	أخرى	4,625,776	%4	6,469,508	%5
	المجموع	135,048,311	%100	135,343,588	%100



مكتبي ■ المراكز التجارية والتجزئة ■ سكني ■ أخرى ■

شركة مجموعة الأعمال المتعددة للمشاريع هي شركة سعودي مساهمة مدرجة بالسوق الموازي (نمو) بموجب الرقم الوطني الموحد (7001839005) لعام 2009م والصادر بمدينة الرياض، ويبلغ رأس مال الشركة الحالي خمسة عشر مليون (15,000,000) ريال مقسم إلى خمسة عشر مليون (15,000,000) سهماً عادياً مدفوعة القيمة بالكامل، قيمة كل سهم منها واحد (1) ريال وتتمثل أنشطة الشركة الفعلية في تقديم خدمات مقاولات التصميم والبناء للتشطيبات المعمارية والديكور الداخلي والهندسة الكهربائية والميكانيكية للمباني والبيع بالتجزئة لمواد البناء والكهرباء والسباكة والتشطيبات للمباني.

للتواصل مع علاقات المستثمرين

طريق أنس بن مالك، حي النرجس
الرياض 12237 ص.ب 4556
هاتف: 920013202
البريد الإلكتروني: ir@mbg.sa

إخلاء المسؤولية

هذه النشرة معدة من قبل شركة مجموعة الأعمال المتعددة للمشاريع من أجل توفير معلومات وبيانات عن نتائجها المالية، كما أنها قد أعدت بشكل موجز ومختصر ولا تحتوي على كافة المعلومات والبيانات الجوهرية الخاصة بشركة مجموعة الأعمال المتعددة للمشاريع، وأن المعلومات والبيانات التي تم ذكرها في هذه النشرة قابلة للتغير دون إشعار مسبق، وهي غير مضمونة الدقة وقد لا تخلو من أي خطأ أو سهو، ولم تتم مراجعتها أو تدقيقها أو الموافقة عليها من قبل أي مستشار مالي، ولذلك فإن شركة مجموعة الأعمال المتعددة للمشاريع أو أيًا من مستشاريها لا يتحملون أية مسؤوليات أو التزامات تجاه المعلومات والبيانات الواردة في هذه النشرة. إضافة إلى ذلك، فإن هذه النشرة قد تحتوي على بيانات أو معلومات تشتمل على توقعات مستقبلية وفقاً لخطط وتقديرات الشركة ومعطيات الأسواق التي تعمل فيها، ولذلك تنوه الشركة على وجوب عدم الاعتماد على هذه النشرة من قبل المستثمرين، حيث توجد العديد من العوامل التي قد تؤثر على هذه المعلومات والبيانات بشكل جوهري، وعليه فإن شركة مجموعة الأعمال المتعددة للمشاريع لا تلتزم بتحديث التوقعات المستقبلية في هذه النشرة سواء كان ذلك نتيجة لمعلومات جديدة أو أحداث مستقبلية أو غير ذلك، كما أن النتائج الفعلية قد تختلف جوهرياً عن النتائج المتوقعة إن وجدت. وعليه فإن شركة مجموعة الأعمال المتعددة للمشاريع لا توافق على نشر هذه النشرة بدون موافقة صريحة من قبل إدارة الشركة. كما أنها لا تعتبر عرضاً تسويقياً لبيع أو شراء الأوراق المالية الصادرة من الشركة.