

CHEMISTRY THAT MATTERS™

سابك
sabik

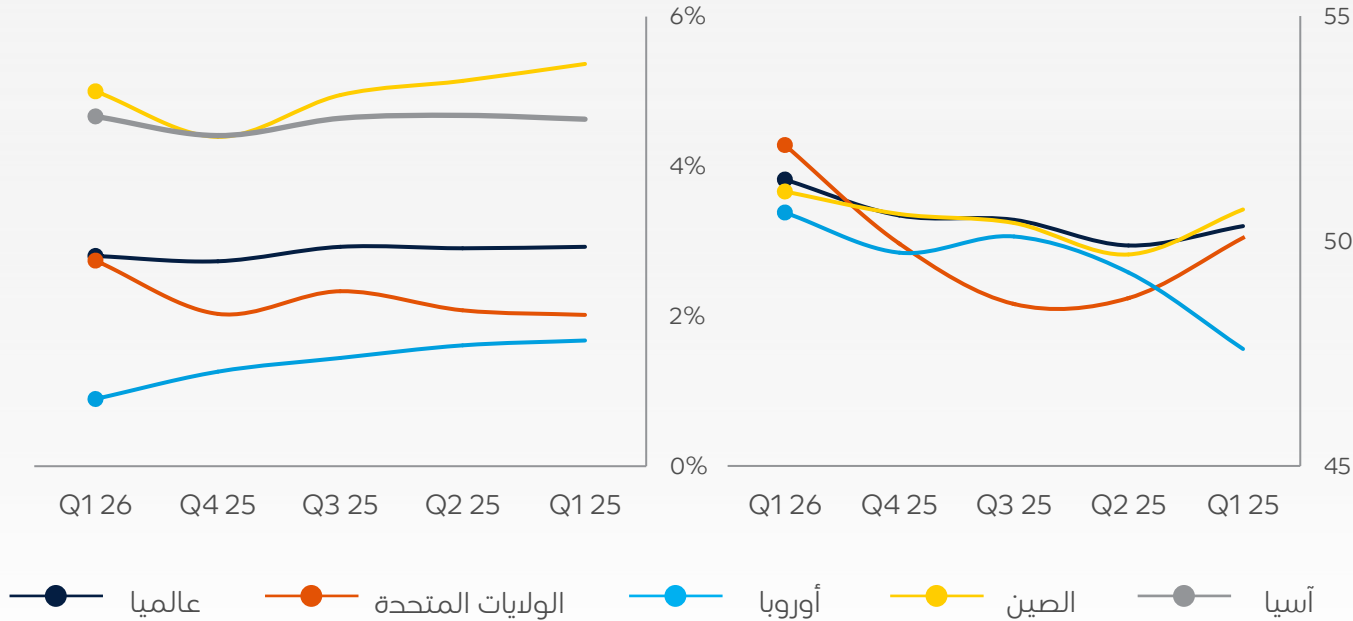
عرض تقديمي لنتائج أعمال (سابك) للربع الأول من عام م2026

29 أبريل 2026م

حالة الاقتصاد العالمي

نمو الناتج المحلي الإجمالي الحقيقي (%)
(نسبة التغير على أساس سنوي %)

مؤشر مديري المشتريات التصنيعي
(رقم المؤشر المرجعي)



بلغ معدل نمو الناتج المحلي الإجمالي العالمي 2.8% في الربع الأول من 2026م

- لا تزال معدلات الصين وآسيا قوية عند مستويات 5%
- نظرة تفاؤل قوية نحو النمو

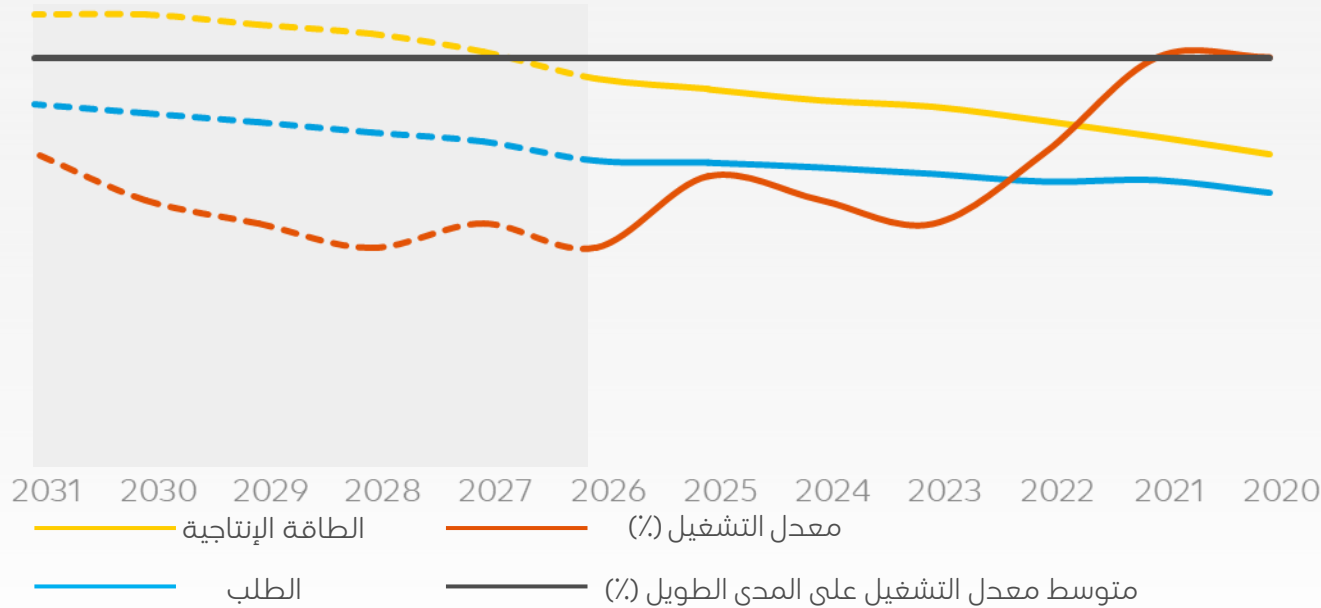
يتجه مؤشر مديري المشتريات التصنيعي نحو النمو بتجاوزه 50 نقطة مع تحسن أنشطة التصنيع

تقلبات سوق النفط تعزز من حالة عدم اليقين



تحسُّن الطلب يسهم في تعزيز معدلات التشغيل

توازن الإيثيلين ومعدلات التشغيل



تصدير المواد البتروكيمياوية من سلاسل الميثان والإيثيلين من الشرق الأوسط، ولا سيما إلى آسيا

- 50% من الواردات العالمية عام 2025 من جلايكول الإيثيلين الأحادي والميثانول مصدرها الشرق الأوسط

قطاع البتروكيمياويات يحقق نمواً يتجاوز الناتج المحلي الإجمالي:

- في ظل تباين ملحوظ في النتائج حسب المنطقة
- استقلالية القطاع عن الاقتصاد العالمي



التركيز على وحدات العمل الاستراتيجية

المنتجات المتخصصة

- مكانة رائدة في صناعة البلاستيكيات عالية الأداء
- تطبيقات تقودها الابتكار وتلبي متطلبات الأسواق النهائية الواعدة (مثل الإلكترونيات)
- فرص الشراكات والنمو



المغذيات الزراعية

- الريادة في الأسمدة النيتروجينية الأساسية (اليوريا)
- البقاء ضمن تصنيف الفئة الأولى في التميز في التكلفة
- تعزيز الحضور العالمي، لاقتناص فرص النمو الهيكلي في الطلب من مختلف المناطق



البتروكيماويات

- حضور تجاري قوي في جميع الأسواق والمناطق الرئيسية
- قاعدة إنتاج عالية التنافسية وبتكلفة مميزة لتعزيز التصدير العالمي
- نهج منضبط في تخصيص رأس المال لتعزيز العوائد التنافسية



ركائز تنفيذ الاستراتيجية



1

الريادة في صناعة
البتروكيماويات العالمية

التركيز على البتروكيماويات
الأساسية وذات الميزة
التنافسية

التوسع المنهجي المدروس
في قطاعي المغذيات
الزراعية والمنتجات
المتخصصة

2

تحسين التنافسية في
التكلفة

تحقيق كفاءة هيكلية في
التكاليف

تسريع وتيرة التحول
الارتكاز على التميز في الأداء

3

توثيق التعاون مع (أرامكو)

الاستفادة من مزايا التعاون
مع (أرامكو)

تحقيق التكامل بين مواد
اللقيم والعمليات التشغيلية
والأنشطة التجارية

4

تعظيم عوائد المساهمين
على المدى الطويل

تحقيق أرباح تنافسية
إعادة تخصيص رأس المال
لتعزيز الكفاءة

أولويات الربع الأول من 2026

المشاريع الاستراتيجية

تقدم بنسبة 98% في مشروع (سابك فوجيان) في الصين

توسع بنسبة 54% في إنتاج اليوريا

اتفاقية توريد لإنتاج إطارات بطاقة 3.5 مليون في السعودية

المحفظة الاستثمارية والتحول

تحقيق 220 مليون دولار أمريكي¹ ناتجة من مسيرة التحول في الربع الأول

تحسين محفظة الاستثمار بالتخارج من أعمال البتروكيماويات الأوروبية واللدائن الحرارية الهندسية في الأمريكيتين وأوروبا (تم الإعلان في يناير 2026)

مواصلة استكشاف فرص تدوير رأس المال وتحقيق عوائد نقدية من الأصول

الأداء التشغيلي والابتكار

تحقيق معدل 0.08 لعدد الحوادث المسجلة، وهو بين الأفضل في مجال البيئة والصحة والسلامة والأمن

ارتفاع بنسبة 36% في الأرباح قبل الفوائد والضرائب والإهلاك والإطفاء خلال الربع الأول من 2026 على أساس ربع سنوي

حصد جوائز (إديسون) للعام السادس على التوالي، بعد الحصول على خمس جوائز هذا العام فقط

محاوَر التركزيز

تحسين محفظة الأعمال

مواصلة التركيز على تحسين العائد على رأس المال المستخدم

التحول

تحقيق ما قيمته 3.00 مليار دولار أمريكي بحلول عام 2030

نهج منضبط في توظيف رأس المال

استثمار سنوي من 3.5 إلى 4 مليارات دولار أمريكي

النمو المنهجي

مجمع سابك فوجيان في الصين



نظرة عامة على الأداء المالي العمليات المستمرة

↑ 400 نقطة أساس
(مقارنة بالربع الرابع من 2025)

15.9 %

هامش أرباح قبل الفوائد والضرائب
والإهلاك والإطفاء (معدل)¹

هامش الأرباح قبل الفوائد والضرائب
والإهلاك والإطفاء (المعدل) للربع
الرابع من 2025 هو 11.9%

↑ 25%
(مقارنة بالربع الرابع من 2025)

1.1 مليار دولار

أرباح قبل الفوائد والضرائب والإهلاك
والإطفاء² (معدلة¹)

الأرباح المعدلة قبل الفوائد والضرائب
والإهلاك والإطفاء للربع الرابع من
2025 بلغت 0.9 مليار دولار

↓ 6%
(مقارنة بالربع الرابع من 2025)

7.0 مليار دولار

إيرادات

انخفاض بنسبة 13%
في أحجام المبيعات على أساس ربعي

أداء الربع الأول 2026

0.74 مليار دولار

صافي الدين⁵

مركز مالي قوي

↓ 85%
(مقارنة بالربع الرابع من 2025)

232 مليون دولار

التدفق النقدي من العمليات⁴

مقارنة بـ 40 مليون دولار أمريكي
في الربع الأول من 2025

↑ 158%
(مقارنة بالربع الرابع من 2025)

218 مليون دولار

صافي الدخل³ (معدل¹)

صافي الدخل⁴ (المسجل)
4 مليون دولار

تعزير الأرباح قبل الفوائد والضرائب والإهلاك والإطفاء

الرسائل الرئيسية

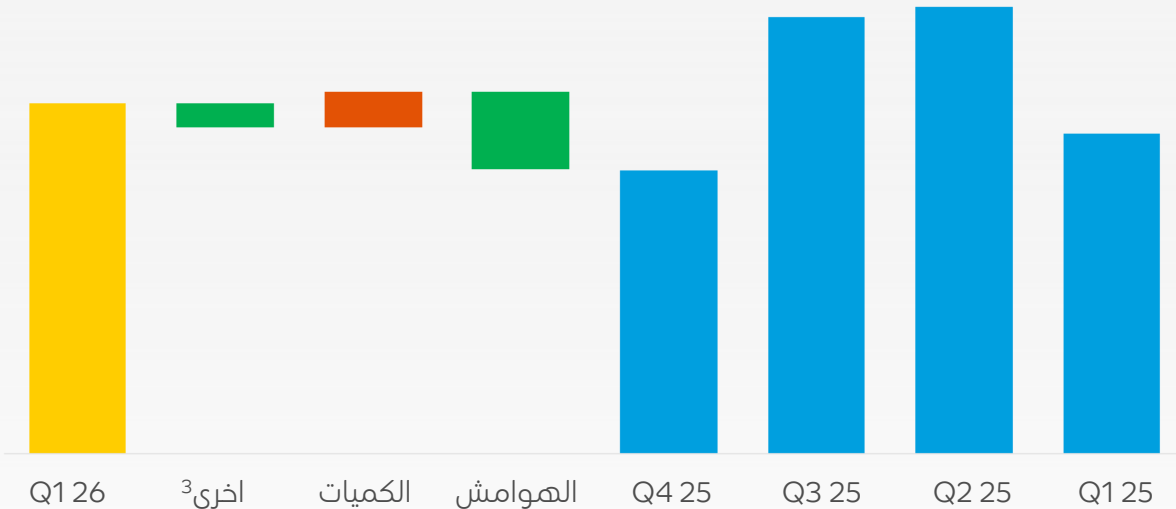
الأرباح قبل الفوائد والضرائب والإهلاك والإطفاء² "معدل"¹ (مليار دولار أمريكي)

01 أسعار أعلى بنسبة 7% وحجم مبيعات أقل بنسبة 13%

02 تقليل النفقات العامة والإدارية بنسبة 16% (سنويا) لضبط التكاليف وتعزيز الكفاءة

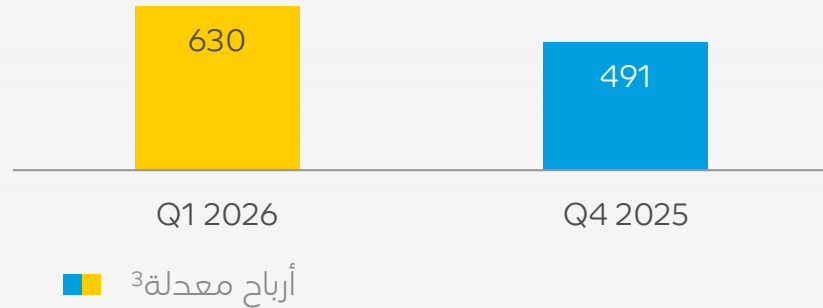
03 تحقيق 220 مليون دولار أمريكي ضمن مسيرة التحول خلال الربع الأول من 2026

04 مواصلة تطبيق برنامج تحسين محفظة الاعمال لرفع الأرباح قبل الفوائد والضرائب وتعزيز التدفق النقدي الحر



أبرز نتائج قطاع البتروكيماويات

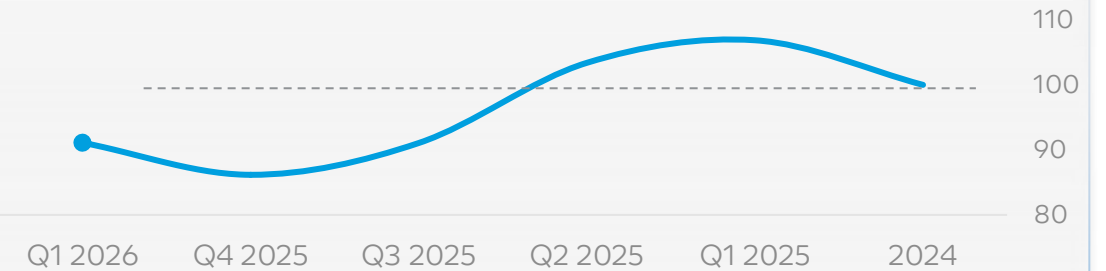
الأرباح قبل الفوائد والضرائب والإهلاك والإطفاء (مليون دولار)



01 إجمالي حجم مبيعات البتروكيماويات يبلغ 8.2 مليون طن خلال الربع الأول من 2026

02 ارتفاع الأسعار مدفوعاً باضطرابات سلاسل التوريد في مناطق رئيسية

مؤشر أسعار البتروكيماويات¹



كميات المبيعات



الأسعار²

6% ↑

الكميات

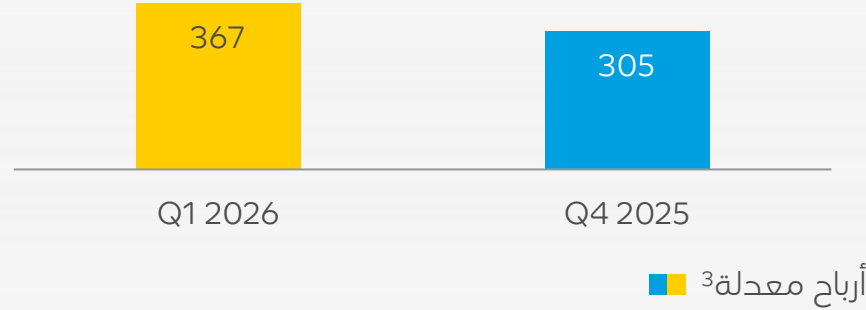
12% ↓

عوامل تعزيز المبيعات

الربع الأول 2026 مقابل الربع الرابع 2025

أبرز نتائج قطاع المغذيات الزراعية

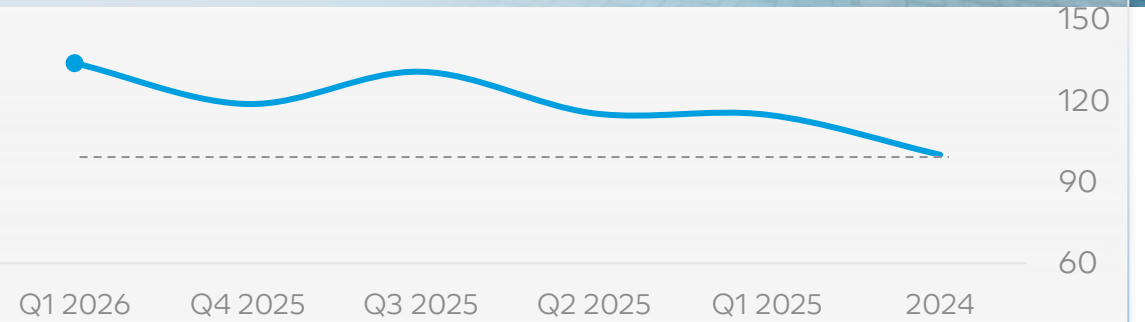
الأرباح قبل الفوائد والضرائب والإهلاك والإطفاء (مليون دولار)



01 إجمالي حجم مبيعات المغذيات الزراعية 1.4 مليون طن خلال الربع الأول من 2026

02 ارتفاع الأسعار نتيجة نقص المعروض في المناطق الرئيسية

مؤشر أسعار المغذيات الزراعية¹



كميات المبيعات



■ Urea
■ Ammonia
■ Phosphate

الأسعار²

13% ↑

الكميات


17% ↓

عوامل تعزيز المبيعات

الربع الأول 2026 مقابل
الربع الرابع 2025

أبرز نتائج قطاع المنتجات المتخصصة

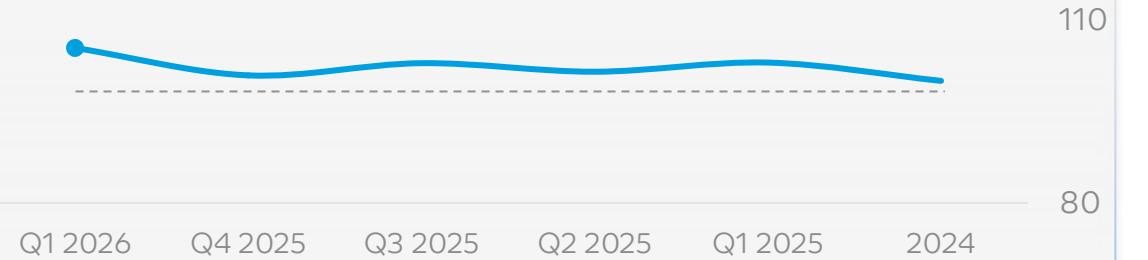
الأرباح قبل الفوائد والضرائب والإهلاك والإطفاء (مليون دولار)



01 لا يزال الطلب في القطاعات المتقدمة قويا، لا سيما الذكاء الاصطناعي

02 يعكس تميز الأسعار القيمة الكبيرة لقطاع المنتجات المتخصصة

مؤشر أسعار المنتجات المتخصصة¹



كميات المبيعات



الأسعار²

4% ↑

الكميات

4% ↓

عوامل تعزيز المبيعات

الربع الأول 2026 مقابل
الربع الرابع 2025

تعزير النمو المستدام وتعظيم القيمة المقدمة للمساهمين



المواءمة بين القدرة المالية لتحقيق النمو وتقديم عوائد تنافسية للمساهمين

مواصلة تحسين محفظة الأعمال مع التركيز على إيجاد القيمة

اللدائن الحرارية
الهندسية في
الأمريكتين وأوروبا

توقيع
الصفقة



يناير 2026

- اكتملت جميع الخطوات الجوهرية، وجاري فصل الأعمال فعلياً
- الدخول في المرحلة النهائية لإتمام الصفقة

إتمام الصفقة



الربع الثالث
2026

أعمال الكيماويات
الأوروبية

توقيع
الصفقة



يناير 2026

- تحقيق الصفقة المنجزات المستهدفة (مثل الاتفاقيات الرئيسية)
- تقدم مراحل الموافقات التنظيمية وفصل الأعمال

إتمام الصفقة



الربع الرابع
2026

مشاريع أخرى

- مواصلة إعادة توظيف رأس المال وتعزيز الربحية
- الشركات الاستراتيجية ومواصلة تحسين محفظة الأعمال

تعزير القيمة للمساهمين

◆ إيجاد القيمة وإعادة توجيه رأس المال نحو الفرص التي تعزز القيمة للمساهمين

01

◆ تقليل المخاطر من الأصول التي لا ترتقي للأداء المطلوب، والاستفادة من الشراكات الجديدة

02

◆ إعادة توجيه قاعدة الأصول نحو المجالات التي تحقق مزايا التكلفة وتخدم سلاسل القيمة

03

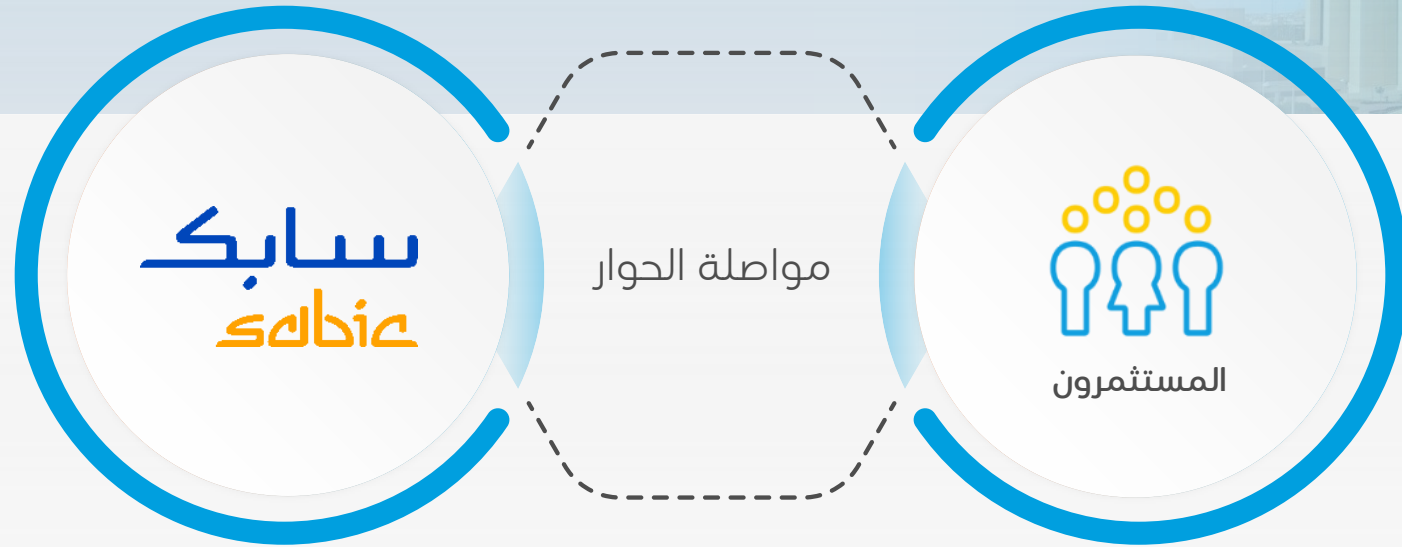
التوقعات المستقبلية

تركيز قوي على
التكاليف، ومحفظة
الأعمال، والتحول



طرح الأسئلة ؟

التواصل مع علاقات المستثمرين في (سابك)



[www.sabic.com
/en/investors](http://www.sabic.com/en/investors)



IR@SABIC.com



+966 530013051



للاطلاع على مزيد
من المعلومات:



شكراً لكم!

الأداء المالي

الأسعار ⁵	الكميات	عوامل تعزيز المبيعات	الربع الأول 2025	الربع الرابع 2025	الربع الأول 2026	(مليار دولار أمريكي)
7% ↑	13% ↓	الربع الأول 2026 مقابل الربع الرابع 2025	7.80	7.45	6.97	الإيرادات
2% ↓	9% ↓	الربع الأول 2026 مقابل الربع الأول 2025	0.80	0.81	1.11	الأرباح قبل الفوائد والضرائب والإهلاك والإطفاء ²
			1.11	0.88	1.11	الأرباح قبل الفوائد والضرائب والإهلاك والإطفاء ² (معدل) ¹
			0.08	-0.23	0.39	الدخل من العمليات
			0.39	0.12	0.39	الدخل من العمليات (معدل) ¹
			-0.04	-0.90	0.22	صافي الدخل ³ من العمليات المستمرة
			-0.29	-4.69	-0.21	صافي الدخل ³ من العمليات المتوقفة
			-0.32	-5.58	0.004	صافي الدخل ³ (إجمالي)
			0.24	-0.37	0.22	صافي الدخل ³ (معدل) ¹
			-0.36	0.89	-0.07	التدفق النقدي الحر ⁴

الربع الأول 2025	الربع الرابع 2025	الربع الأول 2026	النسب الرئيسية
14.2	11.9	15.9	هامش الأرباح قبل الفوائد والضرائب والإهلاك والإطفاء ² (معدل) ¹
0.05	-0.27	0.17	صافي الدين/ الأرباح قبل الفوائد والضرائب والإهلاك والإطفاء ² (معدل) ¹ (x)