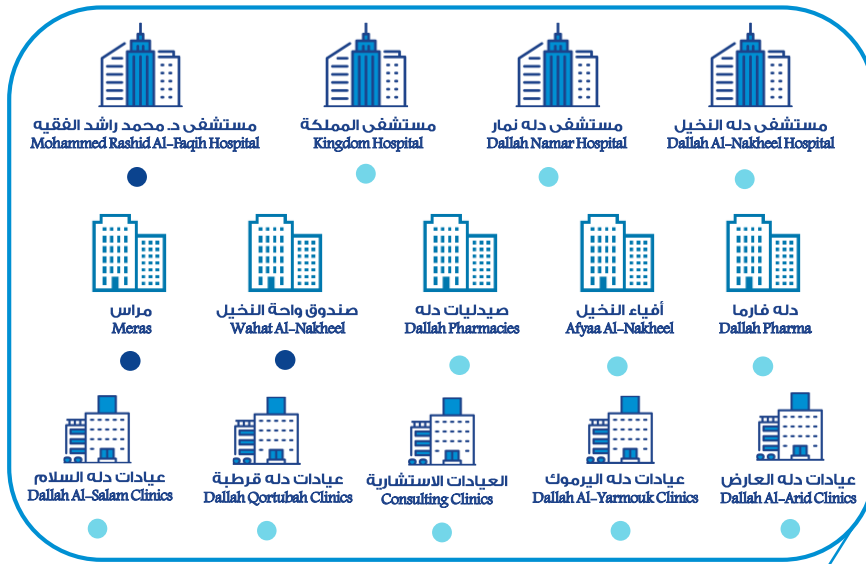


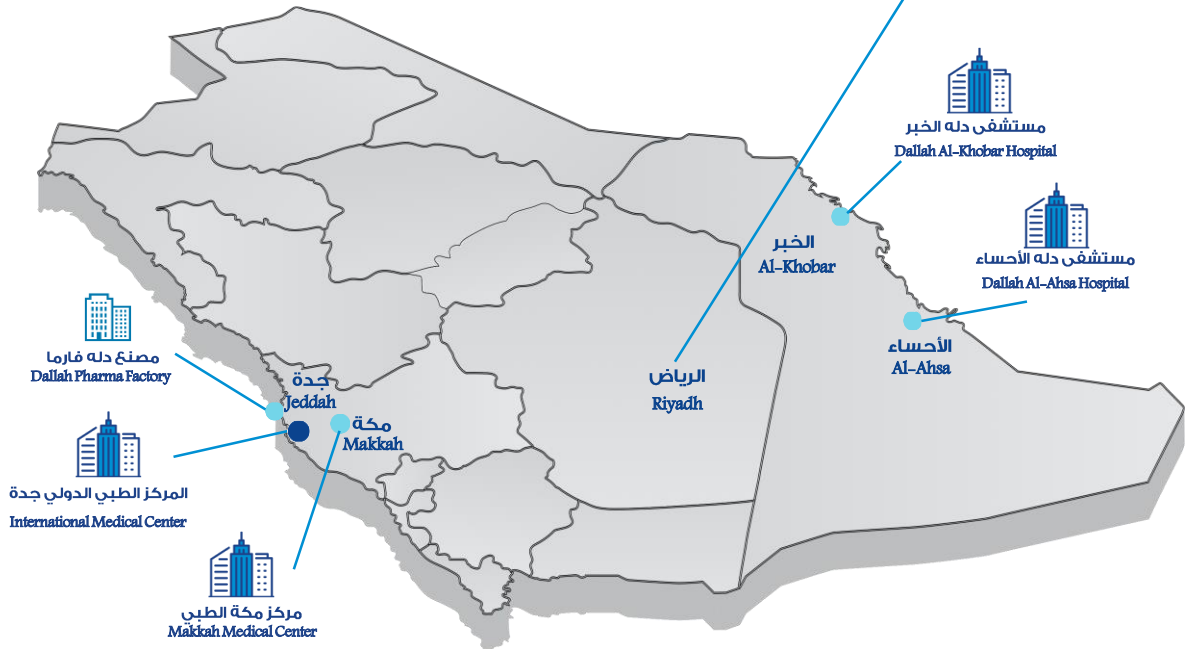


شركة دله الصحية وشركاتها التابعة والزميلة

Dallah Health, its subsidiaries and associates



الرياض
Riyadh



شركات زميلة
Associates

شركات تابعة
Subsidiaries

أكثر من 4 مليون زيارة سنوياً
Over 4 million patient visits per year



عدد الأسرة
Number of beds

1900+



(Million)  (بالملايين)

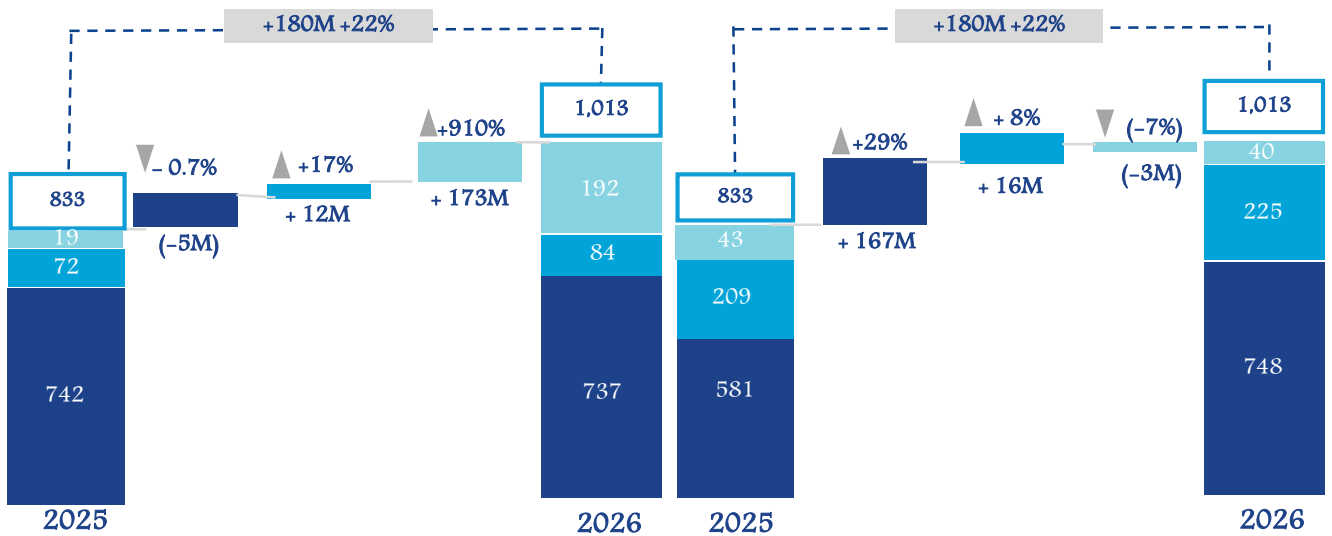
المؤشرات المالية لفترة الثلاثة أشهر المنتهية في ٣١ مارس 2026

Financial Indicators for the Three-Month Period Ended 31 March 2026

ثلاثة أشهر ٢٠٢٦ Three months 2026	نسبة النمو Growth %	ثلاثة أشهر ٢٠٢٥ Three months 2025	أهم النتائج المالية Key financial results
1,013	22%	833	Revenues الإيرادات
334	12%	298	Gross profit إجمالي الربح
120	(32%)	178	Operating profit ربح التشغيل
194	(16%)	232	EBITDA صافي الربح قبل التمويل والزيادة والاستهلاك والإطفاء
85	(46%)	156	Net profit attributable to the owners of the Company صافي الربح العائد لمساهمي الشركة
0.84	(47%)	1.59	Earnings per share (SAR/Share) ربح السهم (ريال/سهم)
9,132	9%	8,544	Total assets إجمالي الأصول
4,101	1%	4,061	Equity attributable to the owners of the Company حقوق الملكية العائدة لمساهمي الشركة

نمو الإيرادات للفترة المنتهية في ٣١ مارس 2026

Revenues growth for the period ended 31 March 2026



المنطقة الوسطى
Central Region

المنطقة الغربية
Western Region

المنطقة الشرقية
Eastern Region

خدمات في
مرافق طبية
Services in
medical
facilities

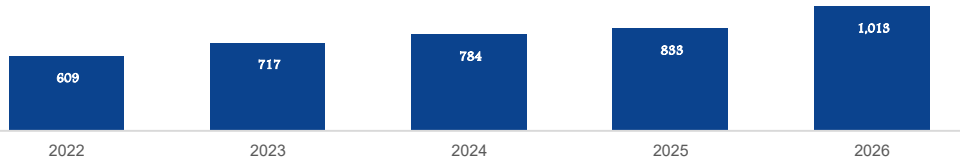
بيع أدوية ومنتجات
صيدلانية في مرافق طبية
وصيدليات
Sale of medicines and
pharmaceutical products in
medical facilities and
pharmacies

توزيع أدوية ومنتجات
صيدلانية
Distribution of
medicines and
pharmaceutical
products

(Million)  (بالملايين)

Revenues

إيرادات

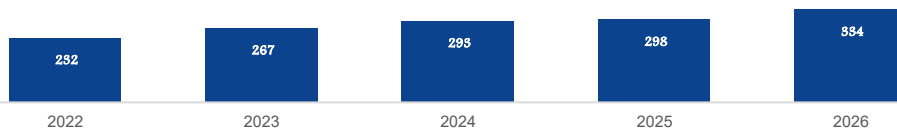


+14%
نمو سنوي مركب
Compound annual growth rate



Gross profit

إجمالي الربح

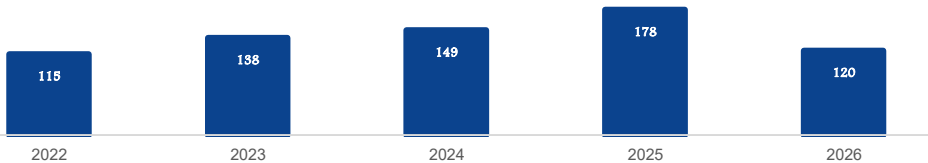


+10%
نمو سنوي مركب
Compound annual growth rate



Operating profit

ربح التشغيل

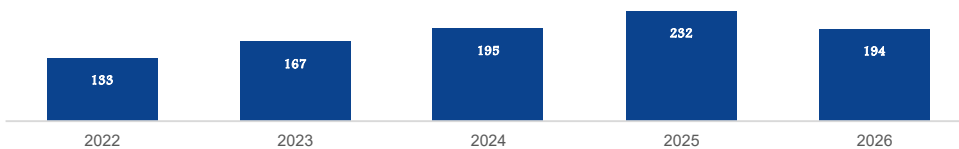


+1%
نمو سنوي مركب
Compound annual growth rate



EBITDA

الربح قبل العوائد والزيادة والإهلاك

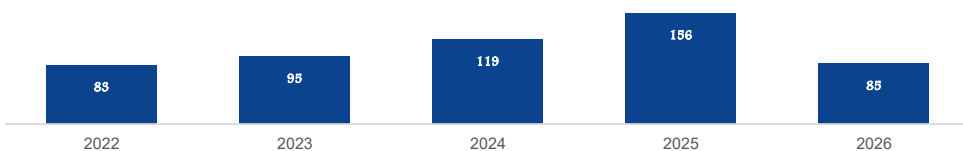


+10%
نمو سنوي مركب
Compound annual growth rate



Net profit attributable to the owners

صافي الربح العائد لمساهمي الشركة

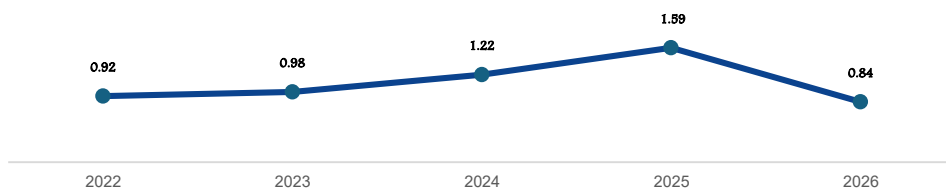


+1%
نمو سنوي مركب
Compound annual growth rate



Earnings per share

ربح السهم



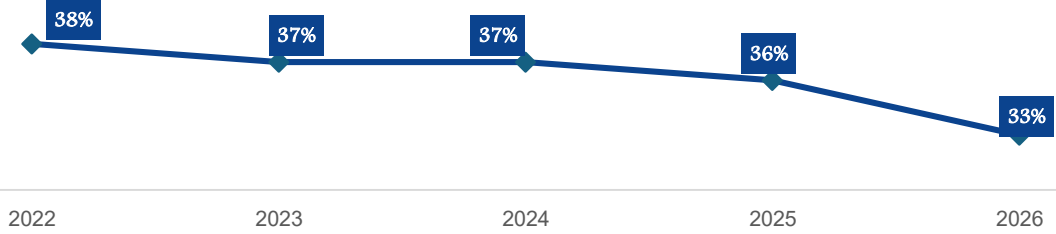
-2%
نمو سنوي مركب
Compound annual growth rate



(Million)  (بالملايين)دلته الصحية
Dallah Health

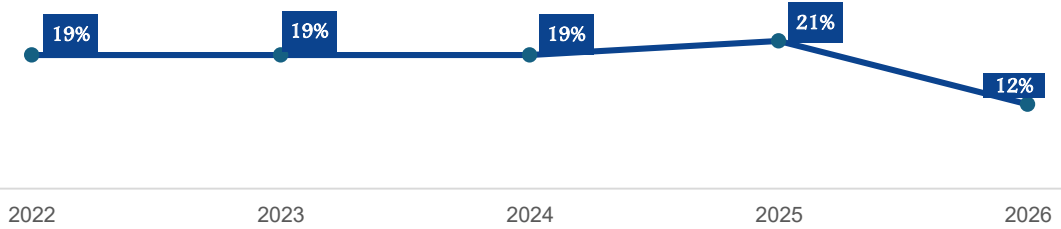
Gross profit margin

هامش إجمالي الربح



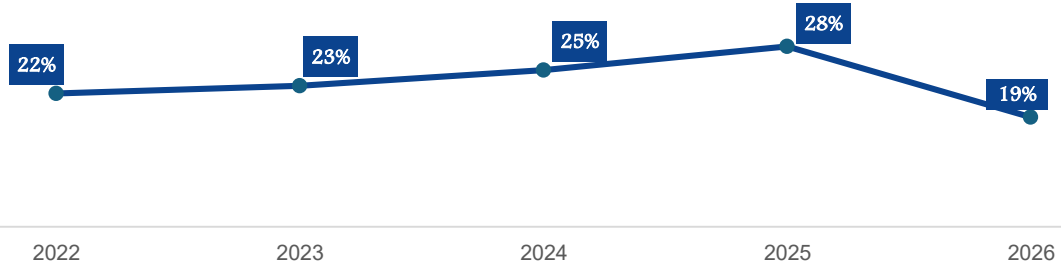
Operating profit margin

هامش ربح التشغيل



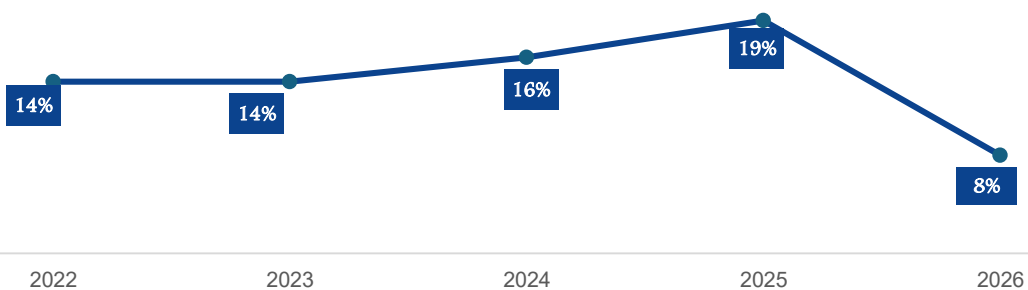
EBITDA margin

هامش الربح قبل العوائد والزكاة والإهلاك والإطفاء



Net profit margin

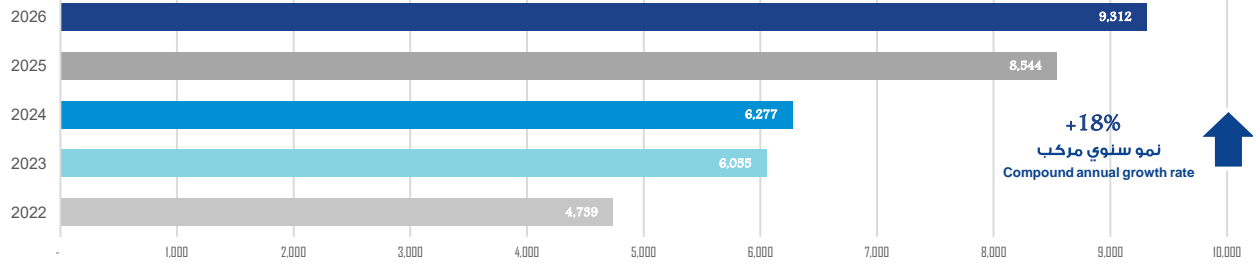
هامش صافي الربح



(Million)  (بالملايين)كما في ٣١ مارس
As at 31 March

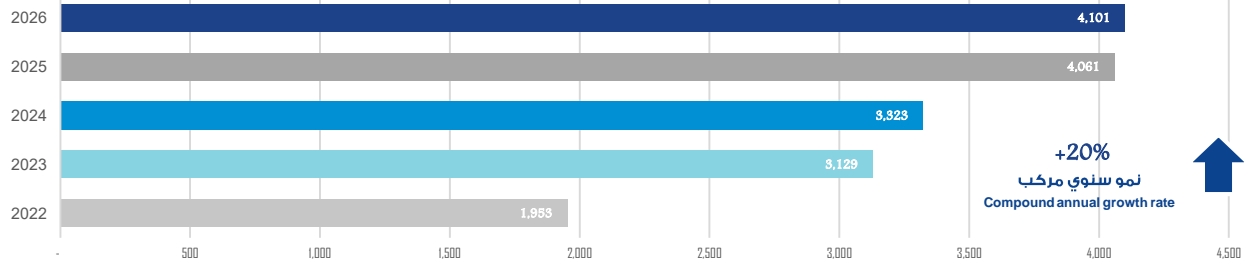
Total assets

إجمالي الأصول



Equity attributable to the owners of the Company

حقوق الملكية العائدة إلى مالكي الشركة



Net Debt – to – EBITDA

صافي الدين إلى الربح قبل التمويل والزيادة والاستهلاك والإطفاء

3.3x

2.7x

2.2x

2.9x

3.8x

● Net Debt-to-Equity صافي الدين إلى حقوق الملكية
 ■ Net Debt صافي الدين
 ■ EBITDA الربح قبل التمويل والزيادة والاستهلاك والإطفاء

