دليل المساهمين الإرشادي للتصويت الإلكتروني

شركة مركز إيداع الأوراق المالية
Securities Depository Center Company

نسخة رقم ٢-٢٢٠

الفهرس

مقدمة ٢
حول تداولاتي ٢
تسجيل الدخول إلى نظام تداولاتي ٣
اختيار الجمعية العامة ٤
آلية التصويت على بنود الجمعية ٤
طريقة تعديل التصويت ٦
استعراض نتائج الجمعيات السابقة ٧
استعراض التصويت السابق ٨

مقدمة

يهدف الدليل إلى توضيح آلية التصويت الإلكتروني عبر نظام تداولاتي باستخدام أجهزة الحاسب الآلي لضمان إستفادة المتعاملين في السوق المالية السعودية من الخدمات المقدمة من شركة مركز إيداع الأوراق المالية (إيداع) لعملائها من الشركات المساهمة حرصا منها للقيام بدورها في توعية المساهمين مستخدمي أنظمة الشركة.

ملاحظة:

١- إن تسجيل المساهم حضور وتصويت إلكترونياً قبل بدء الجمعية يمكنه من التعديل حتى قبل نهاية اعمالها .

٢- إن تسجيل المساهم حضور دون التصويت إلكترونياً قبل بدء الجمعية يمكنه من التصويت والتعديل حتى قبل نهاية اعمالها وإن لم يصوت فيعتبر ممتنع.

٣- إن لم يسجل المساهم حضور إلكتروني قبل بدء الجمعية فلا يمكنه الحضور والتصويت إلكترونياً بعد بدأها.

حول تداولاتي

تداولاتي هي منظومة متكاملة لعدد من الخدمات المقدمة من قبل شركة مركز إيداع الأوراق المالية (إيداع) بالتعاون مع أعضاء الحفظ.

تضم تداولاتي مجموعة من الخدمات المالية التي تهدف لتلبية الاحتياجات المختلفة للمستثمرين والشركات المساهمة، والتي توفر قيمة مضافة لجميع أطراف العملية الاستثمارية والسوق المالية السعودية ككل. لمزيد من المعلومات حول نظام تداولاتي يمكنك زيارة الموقع الإلكتروني لشركة (إيداع) www.edaa.com.sa

تسجيل الدخول إلى نظام تداولاتي

يمكن للمساهمين - مستخدمي النظام - الدخول عبر الموقع الإلكتروني لشركة مركز إيداع الأوراق المالية www.edaa.com.sa، والضغط على أيقونة تداولاتي وتسجيل "**اسم المستخدم**" و"**كلمة المرور**" الخاصة به، ثم الضغط على ايقونة "**تسجيل الدخول**"

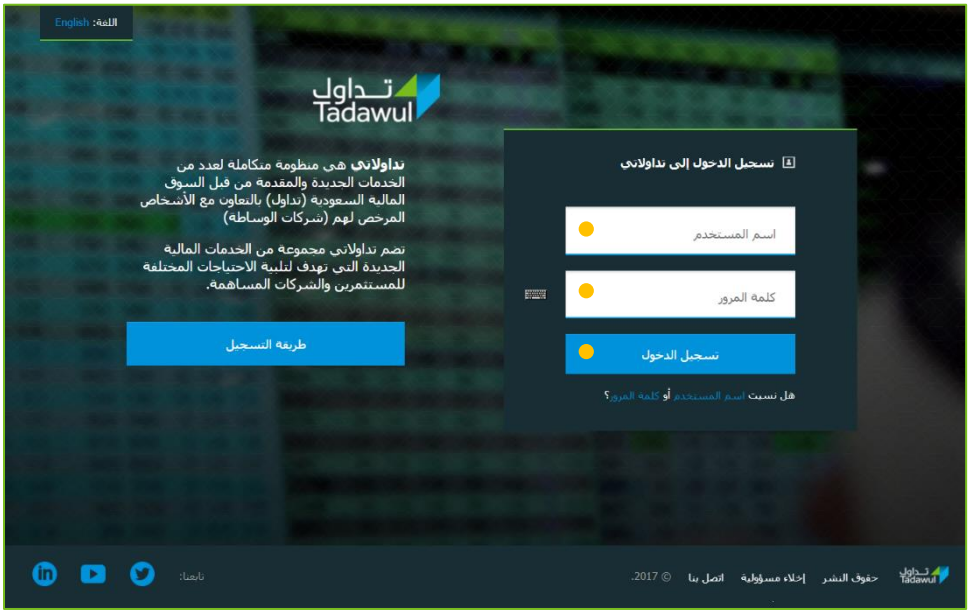

سيقوم النظام بإرسال رمز التأكيد اليومي إلى البريد الإلكتروني للمساهم ونسخة عبر الرسائل النصية القصيرة إلى رقم جوال المساهم، والذي يتطلب معه إدخال "**رمز التأكيد اليومي**"، ثم الضغط على أيقونة "**تسجيل الدخول**".

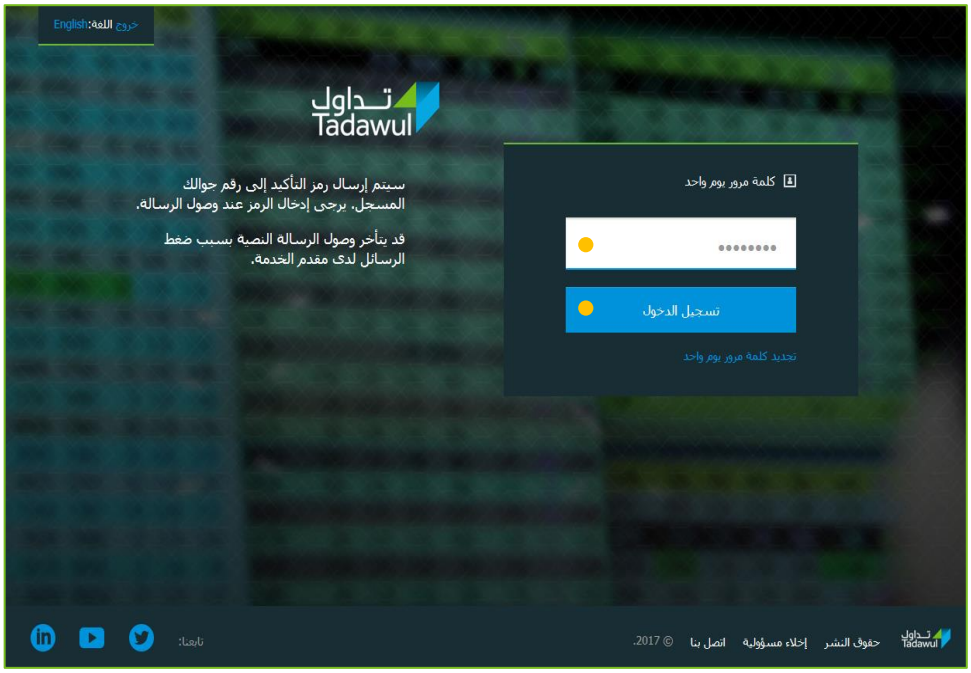

ملاحظة:

يمكن إعادة استخدام رمز التأكيد اليومي للدخول على حساب تداولاتي خلال مدة ٢٤ ساعة

اختيار الجمعية العامة

لبدء إجراءات تسجيل الحضور والتصويت على بنود الجمعية العامة للشركة المساهمة، يجب الضغط على "**التصويت الإلكتروني**" من القائمة الرئيسية ومن ثم اختيار "**التصويت الإلكتروني**" من القائمة المنسدلة.

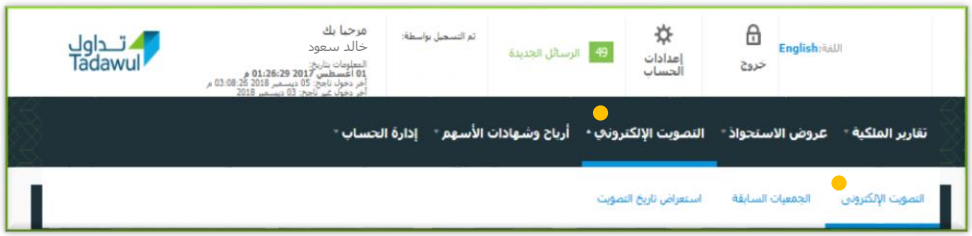

سيقوم النظام باستعراض الجمعيات العامة الحالية والتي يمتلك المساهم حق التصويت على بنودها، والتي توضح المعلومات الرئيسية للجمعية العامة، وللدخول على التصويت يتطلب الضغط على كلمة "**تسجيل وتصويت**".

ستظهر بنود الجمعية العامة، ولبدء التصويت يستلزم الضغط على أيقونة "**تفضل بالتصويت الآن**".

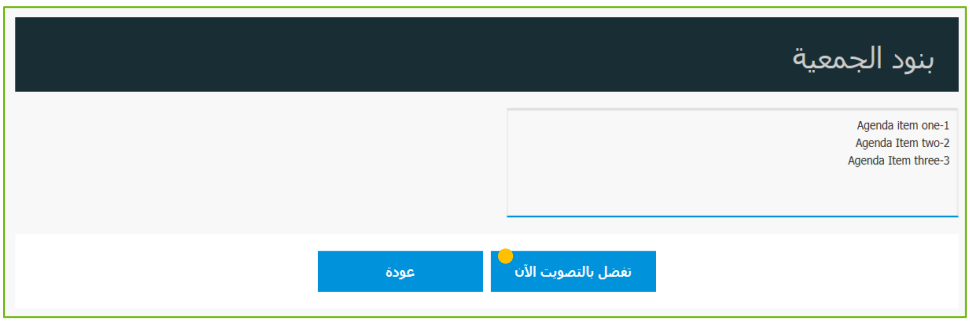

آلية التصويت على بنود الجمعية

بعد الضغط على أيقونة "**تفضل بالتصويت الآن**"، سيتمكن المساهم من استعراض بنود الجمعية العامة بالتفصيل والتصويت عليها حسب آلية التصويت المتبعة لكل بند.

معلومة: تقوم الشركة المساهمة بتحديد آلية التصويت لكل بند من بنود الجمعية العامة، و هناك ٣ أساليب للتصويت على بنود الجمعية العامة كما يلي:

نوع التصويت	آلية عمل التصويت
١. تصويت عادي	يصوت المساهم على البند بالموافقة أو الرفض أو الامتناع.

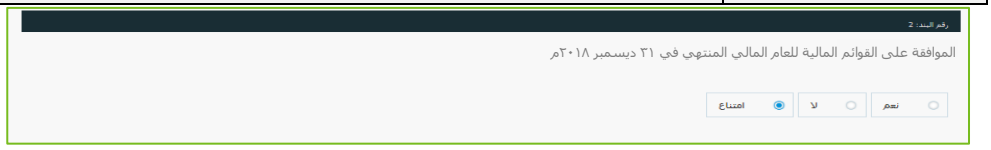

٢. تصويت تراكمي	يمنح كل مساهم قدرة تصويته بعدد الأسهم التي يملكها بحيث يحق له التصويت بها لمرشح واحد او تقسيمها بين من يختارهم من المرشحين من دون تكرار لهذه الأصوات.

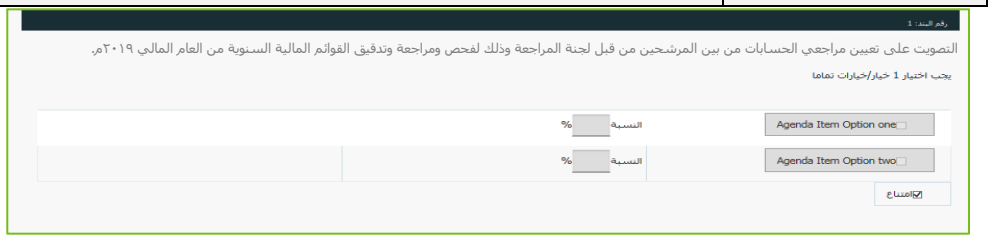

ملاحظة:
يجب أن تكون نسبة الترشيح لنوع التصويت التراكمي ١٠٠٪ في البند الواحد

٣. تصويت انتخاب	يصوت المساهم على عدد المرشحين بكمية أسهمه المملوكة من دون النظر إلى توزيع الأسهم على المرشحين.

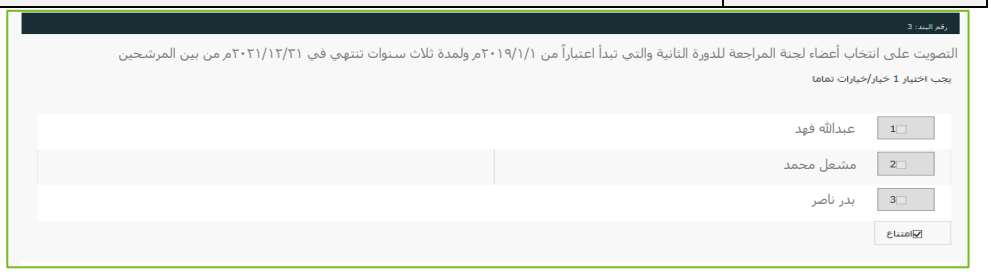

بعد استكمال التصويت على كافة بنود الجمعية العامة، ولاحتساب نتائج التصويت فإن على المساهم الضغط على ايقونة "**تصويت**" أسفل الصفحة لحفظ نتائج التصويت بنجاح.

طريقة تعديل التصويت

تمكن الأنظمة المساهم من تعديل تصويته السابق أثناء فترة التصويت الإلكتروني؛ وللقيام بذلك يمكن للمساهم الدخول إلى نظام تداولاتي واختيار الجمعية العامة المراد تعديل التصويت على بنودها بالضغط على خيار "**تسجيل وتصويت**".

ستظهر بنود الجمعية العامة، ولبدء عملية تعديل التصويت يستلزم الضغط على أيقونة "**تحديث التصويت**" والتي تمكن المساهم من الدخول على بنود الجمعية العامة وإجراء التعديلات التي يرغب بها.

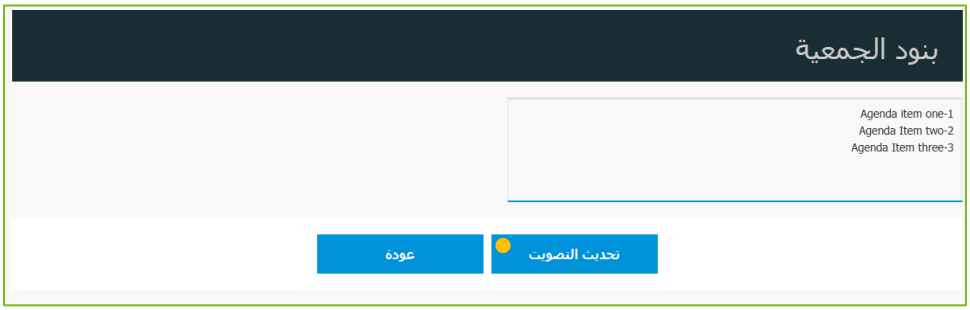

استعراض نتائج الجمعيات السابقة

لاستعراض نتائج الجمعيات السابقة، يمكن للمساهم الدخول على نظام تداولاتي واختيار "**التصويت الإلكتروني**" من القائمة الرئيسية وثم الضغط على ايقونة "**الجمعيات السابقة**" ليتمكن من الدخول على محرك البحث.

لإجراء البحث، يتطلب من المساهم تحديد "**الشركة المساهمة**" أو تحديد "**تاريخ الجمعية**" العامة ومن ثم الضغط على أيقونة "**بحث**" ليقوم النظام باستعراض النتائج، والتي ستمكن المساهم من استعراض نتائج الجمعيات السابقة بالضغط على "**عرض ملخص الجمعية العامة**" للجمعية المحددة.

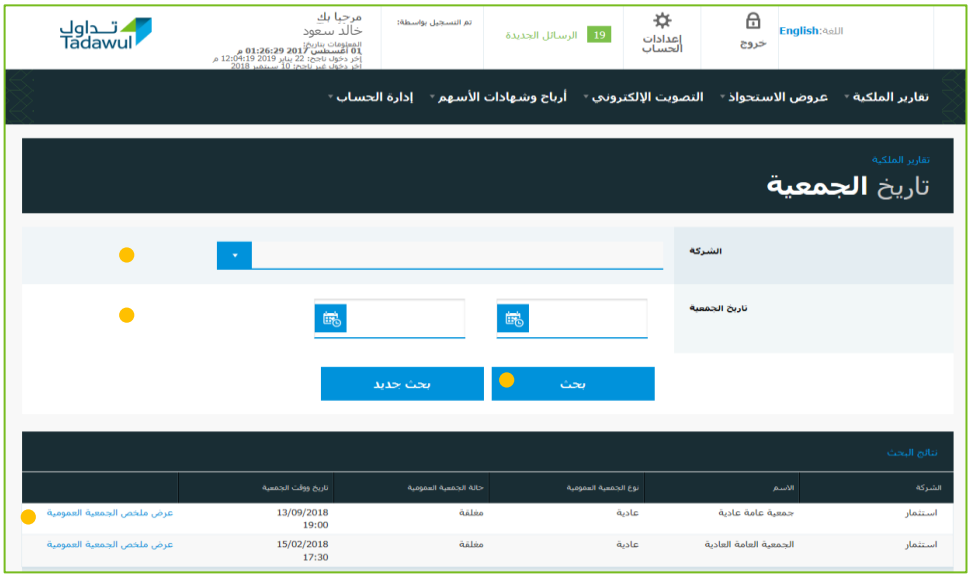

ملاحظة:
يمكن للمساهم استعراض ملخص نتيجة التصويت في الجمعية العامة على صيغة PDF

استعراض التصويت السابق

يمكن للمساهم اختيار **"التصويت الالكتروني"** من القائمة الرئيسية ثم الضغط على **"استعراض تاريخ التصويت"**، ليتمكن من استعراض سجل عمليات التصويت السابقة.

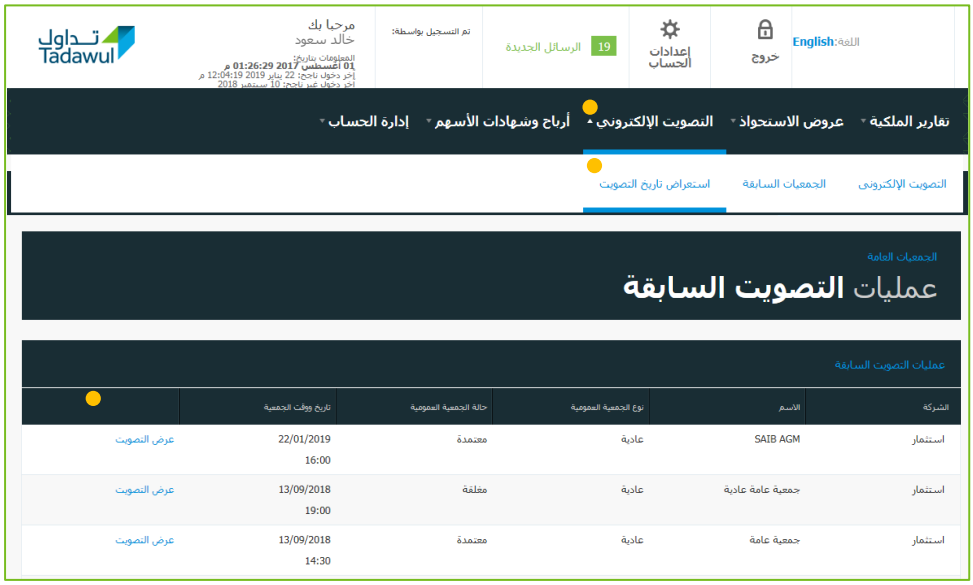

ملاحظة:
بالضغط على **"عرض التصويت"** سيتمكن المساهم من استعراض سجل مشاركته في التصويت على بنود الجمعيات العامة المحددة.