

مجموعة تداول السعودية
Saudi Tadawul Group

الربع الأول 2026م

نشرة المستثمرين والقوائم المالية

تصدر من إدارة علاقات المستثمرين

النتائج المالية للفترة المنتهية في 31 مارس 2026

أبرز ملامح الأداء المالي

55.6

\$14.8 ▼ %53.9

صافي الربح بعد الزكاة⁽¹⁾

294.6

\$78.5 ▼ %10.2

الإيرادات التشغيلية

0.46

\$0.12

ربحية السهم

76.7

\$20.5 ▼ %40.9

الأرباح قبل الفوائد والضرائب
والاستهلاك والاطفاء (EBITDA)

140.7

\$37.5 ▼ %26.2

إجمالي الربح

255.4

\$68.1 ▲ %15.8

المصاريف التشغيلية

الإيرادات القطاعية

63.9

\$17.0 ▲ % 9.8

قطاع
خدمات التكنولوجيا والبيانات

150.3

\$40.1 ▼ % 10.8

قطاع
خدمات ما بعد التداول

80.4

\$21.4 ▼ % 20.9

قطاع
أسواق رأس المال

⁽¹⁾العائد لمساهمي الشركة الأم

(جميع الأرقام بالمليون، باستثناء ربحية السهم) - جميع أرقام النتائج مقارنة بالربع المماثل من العام السابق

كلمة الرئيس التنفيذي للمجموعة

أبرز أداء الربع الأول من عام 2026م متانة السوق المالية السعودية وقوة بنيتها التحتية، حيث واصلت السوق إظهار مستويات عالية من العمق والاستقرار، إلى جانب استمرار تفاعل المستثمرين بكفاءة عبر مختلف فئات الأصول، مما يعكس قوة وصلابة منظومة السوق.

وخلال الربع، واصلنا تنفيذ مبادراتنا الاستراتيجية الهادفة إلى تطوير البنية التحتية للسوق، حيث شمل ذلك إطلاق إطار عمل صانع السوق لصناديق المؤشرات المتداولة، ومواصلة التقدم في تطوير سوق المشتقات المالية، إلى جانب تطبيق حزمة من الإصلاحات التنظيمية التي أسهمت في توسيع نطاق وصول المستثمرين الأجانب. ومن أبرز هذه الخطوات فتح السوق الرئيسية أمام جميع فئات المستثمرين الأجانب اعتباراً من 1 فبراير 2026م، في محطة مهمة تعزز جاذبية السوق وتدعم تنوع قاعدة المستثمرين.

كما واصلنا تطوير قدراتنا في مجالي ما بعد التداول والتقنية الرقمية، من خلال إطلاق حلول متقدمة للبيانات والربط التقني، بما يسهم في رفع كفاءة السوق وتعزيز مستويات الشفافية.

وبالنظر إلى المرحلة المقبلة، نواصل التركيز على تنفيذ أولوياتنا الاستراتيجية، من خلال تعميق السيولة، وتوسيع نطاق المنتجات، وتعظيم الاستفادة من البيانات والتقنية، بما يدعم النمو المستدام ويعزز مكانة السوق المالية السعودية على المستويين الإقليمي والدولي.

المهندس/ خالد بن عبدالله الحصان
الرئيس التنفيذي للمجموعة
شركة مجموعة تداول السعودية القابضة



إجمالي عدد الأوراق المالية الجديدة المدرجة⁽¹⁾ السوق الرئيسية، ونمو - السوق الموازية، والصناديق الاستثمارية، وأدوات الدين

7

إجمالي عدد الأوراق المالية المدرجة السوق الرئيسية، ونمو - السوق الموازية، والصناديق الاستثمارية، وأدوات الدين

476

المتوسط اليومي لقيمة الأسهم المتداولة (مليار) السوق الرئيسية، ونمو - السوق الموازية

\$1.34 5.04

عدد المستثمرين الأجانب المؤهلين⁽²⁾ حتى يناير 2026م

4,669

القيمة السوقية للأسهم المصدرة (مليار) السوق الرئيسية، ونمو - السوق الموازية

\$2,639 9,898

قيمة الملكية للمستثمرين الأجانب⁽²⁾ (مليار)

\$123 462

⁽¹⁾ بما في ذلك الشركات المنتقلة من نمو - السوق الموازية إلى السوق الرئيسية.

⁽²⁾ تم إلغاء مفهوم المستثمر الأجنبي المؤهل في السوق الرئيسية بتاريخ 01 فبراير 2026م، بما يتيح لكافة فئات المستثمرين الأجانب الدخول إلى السوق دون الحاجة إلى استيفاء متطلبات التأهيل.

وقّعت مجموعة تداول السعودية مذكرة تفاهم ثلاثية مع الأكاديمية المالية وجامعة نيويورك، بهدف التعاون في مجالات التعليم التنفيذي، والبحوث التطبيقية، وتعزيز الريادة الفكرية لقيادة السوق المالية.

إطلاق دليل الاستثمار في السوق المالية السعودية، الذي يوفّر للمستثمرين رؤى عملية وواضحة حول آليات الوصول إلى السوق، وهيكلها التنظيمي، والأطر التشريعية المنظمة لها.

أطلقت شركة "تداول السعودية" إطار عمل صانع السوق لصناديق المؤشرات المتداولة، يرسّخ منظومات التزام متدرجة لصنّاع السوق وفقاً لمستويات سيولة الصناديق، بما يدعم استدامة السيولة وانتظام نشاط التداول.

اختتمت مجموعة تداول السعودية بنجاح ملتقى الأسواق المالية "سيليكيت" - نيويورك 2026م، الذي نُظّم بالشراكة مع ناسداك، بمشاركة نخبة من الأسواق المالية العالمية، والجهات التنظيمية، والمستثمرين، وقادة القطاعين المالي والتقني.

أطلقت شركة "وامض" خدمة "وامض أنالتكس"، وهي مجموعة متكاملة من الحلول المتقدمة لتحليلات السوق، صُمّمت لتعزيز الشفافية وتوفير رؤى أعمق وتحسين كفاءة السوق المالية السعودية والأسواق المالية العالمية.

أطلقت شركة "مقاصة" وشركة "إيداع" المرحلة (2.1) من برنامج تحسينات البنية التحتية لما بعد التداول، بما يساهم في توسيع نطاق المنتجات، وتعزيز أدوات إدارة المخاطر، ورفع كفاءة عمليات ما بعد التداول، وتعزيز مرونة السوق.

شهدت الفترة فتح السوق الرئيسية أمام جميع فئات المستثمرين الأجانب اعتباراً من 1 فبراير 2026م، في خطوة تعزز جاذبية السوق المالية السعودية وتوسّع قاعدة المستثمرين.



النتائج المالية الرئيسية

التغير % (على أساس ربعي)	الربع الرابع 2025	التغير % (على أساس سنوي)	الربع الأول 2025	الربع الأول 2026		مليون
-0.6%	296.3 79.0	-10.2%	328.2 87.5	294.6 78.5	₪ \$	الإيرادات التشغيلية
14.9%	222.3 59.3	15.8%	220.7 58.8	255.4 68.1	₪ \$	المصاريف التشغيلية
-24.2%	185.6 49.5	-26.2%	190.7 50.9	140.7 37.5	₪ \$	إجمالي الربح
-30.0%	109.5 29.2	-40.9%	129.8 34.6	76.7 20.5	₪ \$	الأرباح قبل الفوائد والضرائب والاستهلاك والإطفاء (EBITDA)
44.8%	11.2 3.0	-10.1%	18.1 4.8	16.3 4.3	₪ \$	الزكاة
-42.2%	96.2 25.7	-53.9%	120.5 32.1	55.6 14.8	₪ \$	صافي الربح بعد الزكاة (العائد لمساهمي الشركة الأم)
-42.2%	0.80 0.21	-53.9%	1.00 0.27	0.46 0.12	₪ \$	ربحية السهم

الربع الأول 2026 مقارنة بالربع الرابع 2025م

سجلت المجموعة صافي ربح بعد الزكاة قدره 55.6 مليون ₪ في الربع الأول من العام 2026م، مقارنة مع 96.2 مليون ₪ في الربع السابق، مما يمثل انخفاض بنسبة 42.2%.

تشمل أسباب انخفاض صافي الربح بعد الزكاة في الربع الأول من العام 2026م مقارنة في الربع السابق ما يلي:

➤ إيرادات تشغيلية بلغت 294.6 مليون ₪ خلال الربع الأول من عام 2026م، مقارنة مع 296.3 مليون ₪ في الربع السابق، مما يمثل انخفاض بنسبة 0.6%.

➤ المصاريف التشغيلية والتي بلغت 255.4 مليون ₪ في الربع الأول من العام 2026م، مقارنة مع 222.3 مليون ₪ في الربع السابق، مما يمثل زيادة بنسبة 14.9%، نتيجةً للتنفيذ الاستراتيجي لخطط المجموعة الداعمة لتوجهاتها المستقبلية للنمو، والتي نتج عنها زيادة في تكاليف صيانة الأنظمة، وزيادة في تكاليف الإهلاك والإطفاء.

➤ ربحية السهم، حيث بلغت 0.46 ₪ في الربع الأول من العام 2026م، مقارنة مع 0.80 ₪ في الربع السابق، مما يمثل انخفاض بنسبة 42.2%.

➤ إجمالي الربح حيث بلغ 140.7 مليون ₪ خلال الربع الأول من عام 2026م، مقارنة مع 185.6 مليون ₪ في الربع السابق، مما يمثل انخفاضًا بنسبة 24.2%.

➤ الربح التشغيلي حيث بلغ 39.1 مليون ₪ في الربع الأول من العام 2026م، مقارنة مع 74.0 مليون ₪ في الربع السابق، مما يمثل انخفاضًا بنسبة 47.2%.

➤ بلغت الأرباح قبل الفوائد والضرائب والاستهلاك والإطفاء 76.7 مليون ₪ في الربع الأول من العام 2026م، مقارنة مع 109.5 مليون ₪ في الربع السابق، مما يمثل انخفاضًا بنسبة 30.0%.

الربع الأول 2026 مقارنة بالربع الأول 2025م

سجلت المجموعة صافي ربح بعد الزكاة قدره 55.6 مليون ₪ في الربع الأول من العام 2026م، مقارنة مع 120.5 مليون ₪ في الربع المماثل من العام السابق، مما يمثل انخفاض بنسبة 53.9%.

تشمل أسباب انخفاض صافي الربح بعد الزكاة في الربع الأول من العام 2026م مقارنة في الربع المماثل من العام السابق ما يلي:

➤ إيرادات تشغيلية بلغت 294.6 مليون ₪ خلال الربع الأول من عام 2026م، مقارنة مع 328.2 مليون ₪ في الربع المماثل من العام السابق، مما يمثل انخفاض بنسبة 10.2%.

➤ المصاريف التشغيلية والتي بلغت 255.4 مليون ₪ في الربع الأول من العام 2026م، مقارنة مع 220.7 مليون ₪ في الربع المماثل من العام السابق، مما يمثل زيادة بنسبة 15.8%، نتيجةً للتنفيذ الاستراتيجي لخطط المجموعة الداعمة لتوجهاتها المستقبلية للنمو، والتي نتج عنها زيادة في تكاليف صيانة الأنظمة، وزيادة في تكاليف الإهلاك والإطفاء.

➤ ربحية السهم، حيث بلغت 0.46 ₪ في الربع الأول من العام 2026م، مقارنة مع 1.00 ₪ في الربع المماثل من العام السابق، مما يمثل انخفاض بنسبة 53.9%.

➤ إجمالي الربح حيث بلغ 140.7 مليون ₪ خلال الربع الأول من عام 2026م، مقارنة مع 190.7 مليون ₪ في الربع المماثل من العام السابق، مما يمثل انخفاضًا بنسبة 26.2%.

➤ الربح التشغيلي حيث بلغ 39.1 مليون ₪ في الربع الأول من العام 2026م، مقارنة مع 107.6 مليون ₪ في الربع المماثل من العام السابق، مما يمثل انخفاضًا بنسبة 63.7%.

➤ بلغت الأرباح قبل الفوائد والضرائب والاستهلاك والإطفاء 76.7 مليون ₪ في الربع الأول من العام 2026م، مقارنة مع 129.8 مليون ₪ في الربع المماثل من العام السابق، مما يمثل انخفاضًا بنسبة 40.9%.

نظرة على أهم العوامل المؤثرة على النتائج المالية

نموذج الإيرادات التشغيلية

يعتمد عمل نموذج الإيرادات التشغيلية للمجموعة على مصدرين رئيسيين، وهي كالتالي:

الإيرادات المرتبطة بأنشطة التداول (ADTV): هي الإيرادات التي تتأثر بالمتوسط اليومي لقيمة الأسهم المتداولة.

الإيرادات غير المرتبطة بأنشطة التداول (Non-ADTV): هي الإيرادات التي لا تتأثر بالمتوسط اليومي لقيمة الأسهم المتداولة، وتشكل عنصرًا مهمًا في تنوع نموذج أعمال المجموعة.

الإيرادات المرتبطة بأنشطة التداول (ADTV) (مليون)

الأربع السابقة

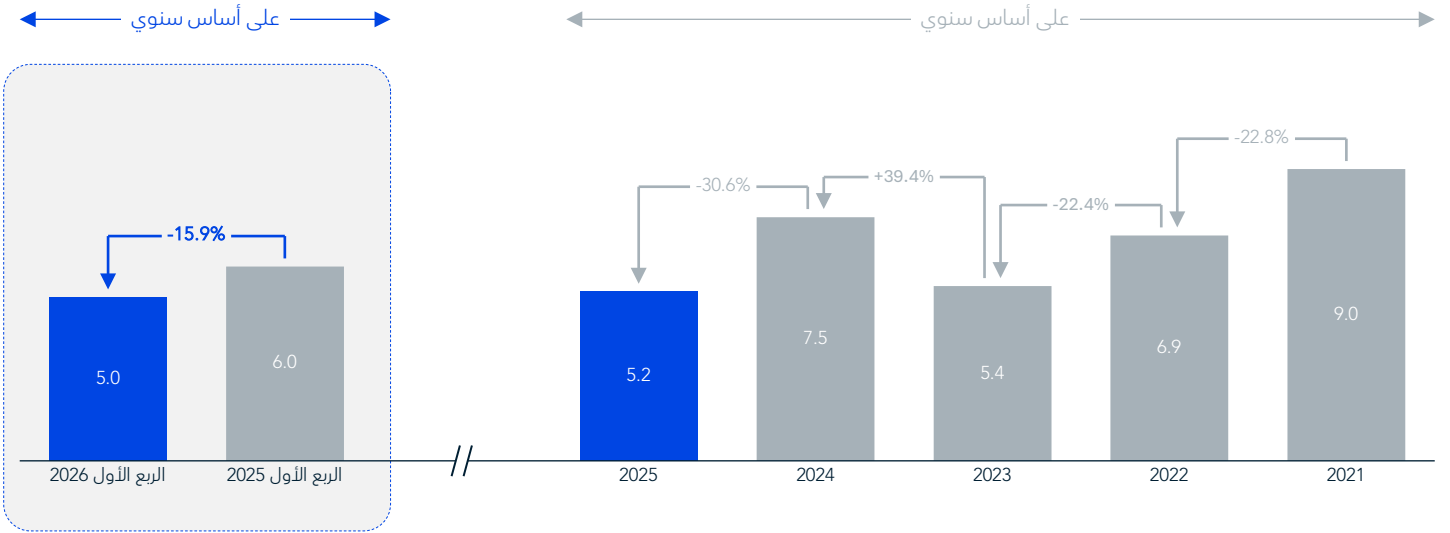
الربع الأول 2026م	الربع الأول 2025م	الربع الرابع 2025م
113.4	146.8	111.3
\$30.2	\$39.2	\$29.7

الإيرادات غير المرتبطة بأنشطة التداول (Non-ADTV) (مليون)

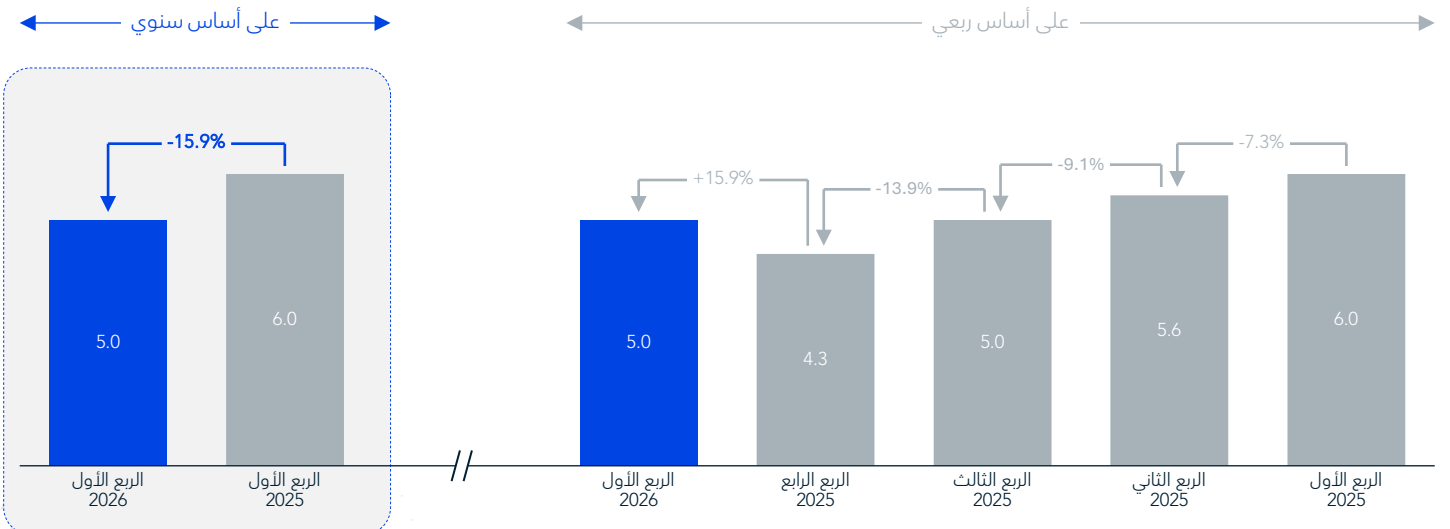
الأربع السابقة

الربع الأول 2026م	الربع الأول 2025م	الربع الرابع 2025م
181.2	181.4	185.1
\$48.3	\$48.4	\$49.3

التطور السنوي - المتوسط اليومي لقيمة الأسهم المتداولة (مليار جنيه)



التطور الربعي - المتوسط اليومي لقيمة الأسهم المتداولة (مليار جنيه)



نظرة على المركز المالي

ألف	الربع الأول 2026	الربع الأول 2025	التغير % (على أساس سنوي)	الربع الرابع 2025	التغير % (على أساس ربعي)
إجمالي الموجودات	8,817,743.7 2,351,398.3 \$	9,460,361.1 2,522,763.0	-6.8%	8,637,958.5 2,303,455.6	2.1%
إجمالي المطلوبات	5,323,842.7 1,419,691.4 \$	5,878,440.8 1,567,584.2	-9.4%	5,194,981.7 1,385,328.5	2.5%
إجمالي حقوق الملكية	3,493,901.1 931,707.0 \$	3,581,920.3 955,178.7	-2.5%	3,442,976.8 918,127.1	1.5%
إجمالي حقوق الملكية (بعد استبعاد الحصص غير المسيطرة)	3,493,736.5 931,663.1 \$	3,581,920.3 955,178.7	-2.5%	3,442,814.9 918,084.0	1.5%
إجمالي المطلوبات وحقوق الملكية	8,817,743.7 2,351,398.3 \$	9,460,361.1 2,522,763.0	-6.8%	8,637,958.5 2,303,455.6	2.1%

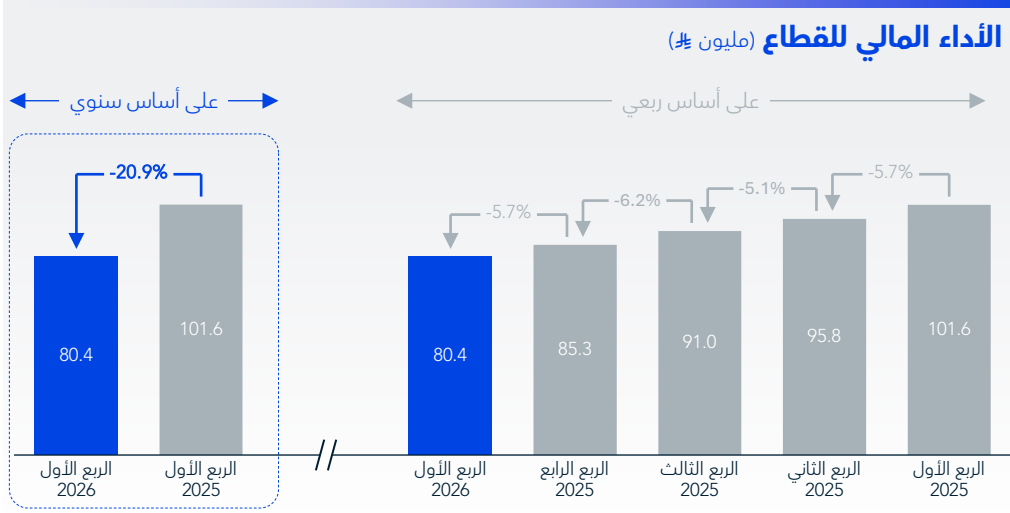
نظرة على قائمة الدخل

ألف	الربع الأول 2026	الربع الأول 2025	التغير % (على أساس سنوي)	الربع الرابع 2025	التغير % (على أساس ربعي)
إجمالي الإيرادات (المبيعات/العمليات)	294,560.2 78,549.4 \$	328,239.9 87,530.6	-10.2%	296,341.9 79,024.5	-0.6%
صافي الربح قبل الزكاة	71,904.2 19,174.5 \$	138,455.5 36,921.5	-48.1%	106,562.0 28,416.5	-32.5%
الزكاة	16,276.3 4,340.3 \$	18,111.6 4,829.8	-10.1%	11,242.7 2,998.0	44.8%
صافي الربح بعد الزكاة (العائد لمساهمي الشركة الأم)	55,625.2 14,833.4 \$	120,508.2 32,135.5	-53.9%	96,189.9 25,650.6	-42.2%
إجمالي الدخل الشامل (العائد لمساهمي الشركة الأم)	50,921.7 13,579.1 \$	119,080.5 31,754.8	-57.3%	95,471.9 25,459.2	-46.7%
ربحية السهم	0.46 0.12 \$	1.00 0.27	-53.9%	0.80 0.21	-42.2%

نظرة على قائمة التدفق النقدي

ألف	الربع الأول 2026	الربع الأول 2025	التغير % (على أساس سنوي)	الربع الرابع 2025	التغير % (على أساس ربعي)
صافي التدفقات النقدية من الأنشطة التشغيلية	(36,112.0) (9,629.9) \$	150,317.9 40,084.8	-124.0%	137,790.9 36,744.2	-126.2%
صافي التدفقات النقدية المستخدمة في الأنشطة الاستثمارية	257,479.8 68,661.3 \$	(583,863.3) (155,696.9)	-144.1%	(69,005.2) (18,401.4)	-473.1%
صافي التدفقات النقدية المستخدمة في الأنشطة التمويلية	(30,229.8) (8,061.3) \$	273,576.2 72,953.7	-111.0%	(73,640.4) (19,637.4)	-58.9%
النقد وما في حكمه في بداية السنة	102,340.1 27,290.7 \$	352,183.9 93,915.7	-70.9%	107,194.8 28,585.3	-4.5%
النقد وما في حكمه في نهاية السنة	293,478.1 78,260.8 \$	192,214.8 51,257.3	52.7%	102,340.1 27,290.7	186.8%

انخفضت إيرادات قطاع أسواق رأس المال في الربع الأول من العام 2026م، لتصل إلى 80.4 مليون ٤، وبنسبة 20.9%، مقارنة مع 101.6 مليون ٤ في الربع المماثل من العام السابق، نتيجة انخفاض المتوسط اليومي لقيمة الأسهم المتداولة بنسبة 15.9%، بالإضافة إلى انخفاض إيرادات خدمات الإدراج بنسبة 20.1%.



نسبة مساهمة القطاع في الإيرادات التشغيلية

الربع الأول 2026

27.3%

الربع السابق

الربع الأول 2025 | الربع الرابع 2025

28.8% | **31.0%**

تفاصيل الإيرادات لقطاع أسواق رأس المال⁽¹⁾

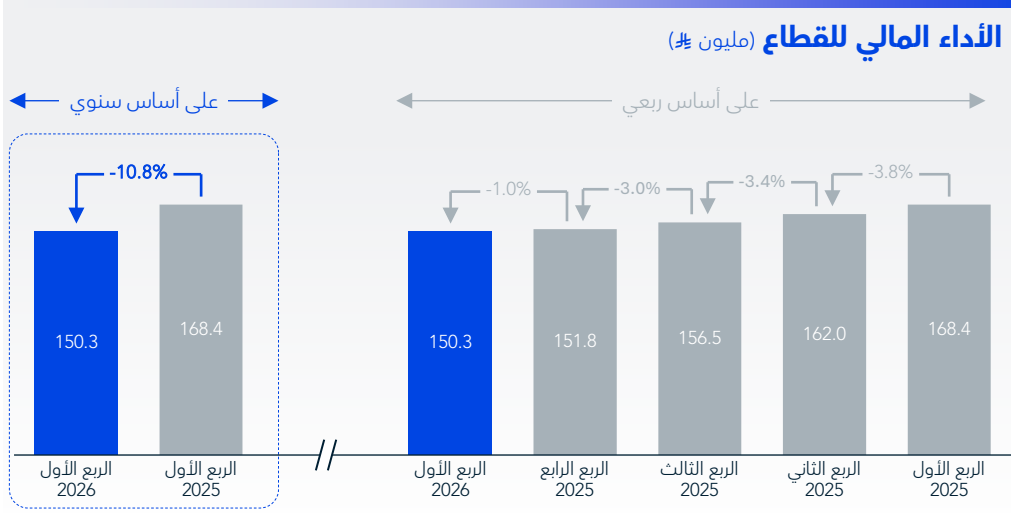
التغير % (على أساس ربعي)	الربع الرابع 2025	التغير % (سنوي)	الربع الأول 2025	الربع الأول 2026	مليون	
2.6%	50.1	(22.9%)	66.6	51.4	٤	خدمات التداول
	13.3		17.8	13.7	\$	
(19.4%)	32.5	(20.1%)	32.7	26.6	٤	خدمات الإدراج
	8.7		8.7	7.0	\$	
562.0%	0.04	11.8%	0.2	0.2	٤	خدمات المشتقات
	0.01		0.1	0.1	\$	
(2.5%)	2.7	31.3%	2.0	2.7	٤	رسوم العضوية
	0.7		0.5	0.7	\$	
(5.7%)	85.3	(20.9%)	101.6	80.4	٤	إجمالي إيرادات القطاع
	22.7		27.1	21.4	\$	
(37.3%)	46.6	(45.1%)	53.2	29.2	٤	صافي الربح للقطاع
	12.4		14.2	7.8	\$	

⁽¹⁾ جميع القطاعات الفرعية لقطاع أسواق رأس المال غير مرتبطة بأنشطة التداول (Non-ADTV)، باستثناء خدمات التداول.



قطاع خدمات ما بعد التداول

سجلت إيرادات قطاع خدمات ما بعد التداول انخفاضًا في الربع الأول من العام 2026م، لتصل إلى 150.3 مليون ١، وبنسبة 10.8%، مقارنة مع 168.4 مليون ١ في الربع المماثل من العام السابق، نتيجة انخفاض المتوسط اليومي لقيمة الأسهم المتداولة بنسبة 15.9% والذي تم تقليل أثره جزئيًا بزيادة إيرادات خدمات التسجيل بنسبة 7.4%.



نسبة مساهمة القطاع في الإيرادات التشغيلية

الربع الأول 2026

51.0%

الأرباع السابقة

الربع الرابع 2025 | الربع الأول 2025

51.2% | **51.3%**

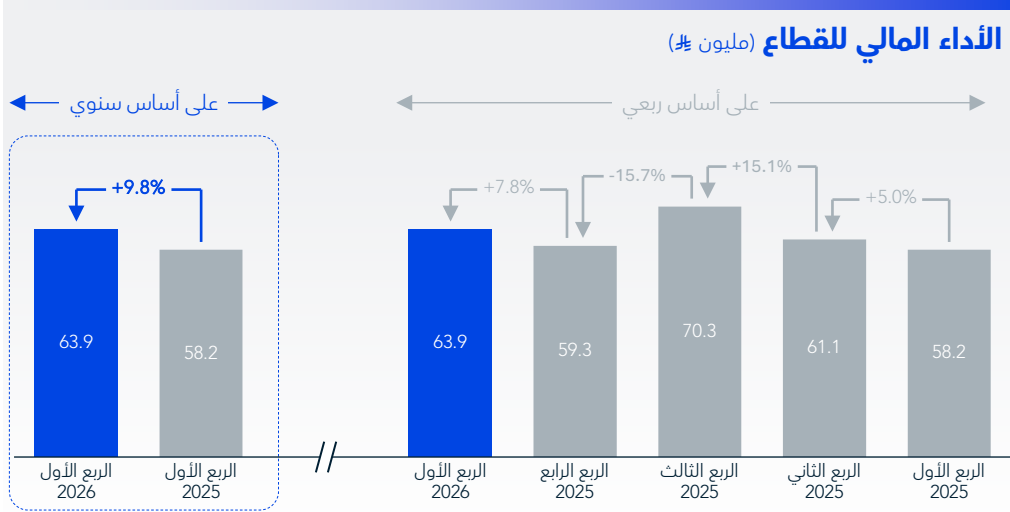
تفاصيل الإيرادات لقطاع خدمات ما بعد التداول⁽¹⁾

التغير % (على أساس ربعي)	الربع الرابع 2025	التغير % (على أساس سنوي)	الربع الأول 2025	الربع الأول 2026	مليون
1.3%	127.6	(9.7%)	143.2	129.3	خدمات ما بعد التداول
	34.0		38.2	34.5	\$
(20.0%)	0.1	403.8%	0.01	0.05	خدمات المشتقات
	0.02		0.002	0.01	\$
(17.4%)	0.6	2.9%	0.5	0.5	رسوم عضوية
	0.2		0.1	0.1	\$
(13.1%)	23.5	(17.3%)	24.6	20.4	دخل عمولة من أعمال المقاصة، صافي
	6.3		6.6	5.4	\$
(1.0%)	151.8	(10.8%)	168.4	150.3	إجمالي إيرادات القطاع
	40.5		44.9	40.1	\$
(34.5%)	66.7	(37.2%)	69.7	43.7	صافي الربح للقطاع
	17.8		18.6	11.7	\$

⁽¹⁾ جميع القطاعات الفرعية لقطاع خدمات ما بعد التداول غير مرتبطة بأنشطة التداول (Non-ADTV)، باستثناء خدمات التداول، والتي تتضمن إيرادات مرتبطة بأنشطة التداول (ADTV) وإيرادات غير مرتبطة بأنشطة التداول (Non-ADTV).



شهدت إيرادات قطاع خدمات التكنولوجيا والبيانات ارتفاعاً في الربع الأول من العام 2026م، لتصل إلى 63.9 مليون \$، وبنسبة 9.8%، مقارنة مع 58.2 مليون \$ في الربع المماثل من العام السابق، مدفوعةً بشكل أساسي بارتفاع إيرادات خدمة الاستضافة في مركز البيانات، بالإضافة لمساهمة إيرادات شركة شبكة مباشر المالية.



نسبة مساهمة القطاع في الإيرادات التشغيلية

الربع الأول 2026

21.7%

الترباع السابقة

الربع الرابع 2025 | الربع الأول 2025

20.0%

17.7%

تفاصيل الإيرادات لقطاع خدمات التكنولوجيا والبيانات

التغير % (على أساس ربعي)	الربع الرابع 2025	التغير % (على أساس سنوي)	الربع الأول 2025	الربع الأول 2026	مليون
0.7%	31.4	7.8%	29.3	31.6	معلومات السوق
	8.4		7.8	8.4	
29.8%	15.4	4.2%	19.2	20.0	شركة شبكة مباشر المالية
	4.1		5.1	5.3	
(1.5%)	12.4	27.0%	9.6	12.2	خدمات الاستضافة في مركز البيانات وخدمة لقاء
	3.3		2.6	3.3	
7.8%	59.3	9.8%	58.2	63.9	إجمالي إيرادات القطاع
	15.8		15.5	17.0	
(41.1%)	25.7	(12.3%)	17.2	15.1	صافي الربح للقطاع
	6.8		4.6	4.0	(العائد لمساهمي الشركة الأم)



نبذة عن مجموعة تداول السعودية

شركة مجموعة تداول السعودية القابضة، المجموعة الرائدة في مجال الأسواق المالية في منطقة الشرق الأوسط وشمال أفريقيا، هي شركة قابضة تأسست في مارس 2021، بعد تحول السوق المالية السعودية (تداول) إلى مجموعة قابضة. وهي الشركة الأم لأربع شركات تابعة تضم:

وامض WAMID

شركة تداول للحلول المتقدمة
(وامض)

شركة الخدمات التقنية التطبيقية والذراع الابتكارية لمجموعة تداول السعودية والتي تسعى لإيجاد حلول تطبيقية تقنية لتحديات العالم الحقيقي.

زيارة الموقع

مقاصة Muqassa

شركة مركز مقاصة الأوراق
المالية (مقاصة)

إحدى الشركات التابعة لمجموعة تداول السعودية، والتي تعمل على تقليل مخاطر ما بعد التداول من خلال تبني آليات جديدة لضمان تسوية التداولات.

زيارة الموقع

إيداع Edaa

مركز إيداع الأوراق المالية
(إيداع)

إحدى الشركات التابعة لمجموعة تداول السعودية والمسؤولة عن تسجيل وحفظ ملكية الأوراق المالية في السوق المالية السعودية.

زيارة الموقع

تداول السعودية Saudi Exchange

تداول السعودية - سوق الأوراق
المالية

إحدى الشركات التابعة لمجموعة تداول السعودية والمتخصصة في خدمات تداول الأوراق المالية في المملكة والمصدر الرسمي لمعلومات السوق.

زيارة الموقع

تماشياً مع استراتيجية نمو المجموعة وطموحاتها والتي ستساهم في تنويع أعمالها كجزء من خطتها الاستراتيجية، أعلنت المجموعة في يونيو 2024م عن إتمام صفقة الاستحواذ على 32.6% كحصة استراتيجية في شركة دي إم إي القابضة المحدودة والتي أعيدت تسميتها إلى بورصة الخليج للسلع (جي إم إي)، وتدعم هذه الخطوة خطة المجموعة الاستراتيجية الهادفة إلى الاستفادة من قرب الموقع الجغرافي لمنطقة الشرق الأوسط من مراكز إنتاج السلع الأساسية الرئيسية والأسواق النهائية، كما ستوفر هذه الصفقة فرصاً واعدة للاستثمار في أسواق السلع التي تشمل الطاقة والمعادن والسلع الزراعية، بالإضافة إلى دعم الجهود المستمرة للتحول إلى اقتصاد مستدام من خلال إطلاق عقود مشتقات مالية تتناسب مع التوجهات الجديدة في هذه الأسواق.

وفي مايو 2023م، أعلنت المجموعة عن إتمام أولى أهدافها لتحقيق التنويع والنمو المستدام، وذلك باستحواذ شركتها التابعة "وامض" على نسبة 51% من رأس المال المصدر لشركة "شبكة مباشر المالية"، كما أعلنت في ديسمبر 2024م عن الاستحواذ على 49% من كامل الحصص المتبقية للشركة ذاتها، هذه الخطوات تعكس استراتيجية المجموعة ومساعدتها الطموحة لخلق الفرص لتطوير قدرات جديدة، والارتقاء بمستوى الابتكار في الأسواق المالية الإقليمية، وتنويع مصادر الإيرادات.

وتستفيد المجموعة من نموذج أعمالها المتكامل والمتنوع بين شركاتها التابعة، بما يضمن كفاءة العمليات واستقلالية كل شركة تابعة، والذي يساهم في تمكين القدرات لتقديم أفضل الخدمات لجميع المشاركين في السوق، وتنويع فرص الاستثمار، وتحقيق التطوير المستمر للسوق المالية السعودية.

ويعد تطوير البنية التحتية للسوق المالية السعودية بما يتماشى مع أفضل الممارسات العالمية أحد مستهدفات المجموعة، وترسيخ مكانة المملكة العربية السعودية كسوق مالي رائد بين نظرائه من الأسواق الناشئة، ووجهة استثمارية عالمية جاذبة متقدمة تقنياً وبوابة إلى منطقة الشرق الأوسط وشمال إفريقيا.

وستواصل المجموعة أداء دورها كأحد الممكّنات الداعمة للاقتصاد السعودي، وكركيّة أساسية في دعم التنفيذ الناجح لمستهدفات برنامج تطوير القطاع المالي، بما يساهم في تعزيز النمو الاقتصادي وتنويع مصادر الدخل في المملكة العربية السعودية.



للإطلاع على المزيد من التفاصيل
حول النتائج المالية بإمكانكم زيارة
صفحة
علاقات المستثمرين

لمزيد من تفاصيل عوامل المخاطر، يُرجى الاطلاع على التقرير السنوي للمجموعة وتقريرها الدورية المتاحة في صفحة علاقات المستثمرين على موقع مجموعة تداول السعودية.

التقارير والمنشورات - صفحة علاقات المستثمرين

تصدر البيانات التطلعية بناءً على المعلومات المتوافرة بتاريخ هذا المستند، وتعتبر أي معلومات واردة في هذا المستند عرضةً للتعديل بشكل جوهري أو غير جوهري دون أي إشعار مسبق من قبل المجموعة، كما أن المجموعة ليست ملزمة بتعديل المعلومات الحالية الواردة في هذا المستند في حال طرأ عليها أي تحديث.

قد يتضمّن المستند بعض المقاييس المالية أو التشغيلية غير المدرجة ضمن المعايير الدولية للتقارير المالية (IFRS)، ويتم تقديمها كمعلومات إضافية بهدف تعزيز فهم أداء المجموعة من منظور إداري، ولا ينبغي اعتبار هذه المقاييس بديلاً عن المقاييس المالية المعدة وفقاً للمعايير الدولية، وترد تعريفات هذه المقاييس ومطابقتها لمقاييس المعايير الدولية للتقارير المالية في قسم التعريفات داخل هذا المستند.

إن المعلومات المالية الواردة في هذا المستند والمتعلقة بالمجموعة مستمدة من القوائم المالية الموحدة للمجموعة للسنة المنتهية في 31 ديسمبر 2025م، والمعدة وفقاً لمعيار المحاسبة الدولي رقم (34) والمعتمد في المملكة العربية السعودية، إضافة إلى المعايير والإصدارات الأخرى الصادرة عن الهيئة السعودية للمراجعين والمحاسبين.

قد تم تحويل بعض الأرقام الواردة في هذا التقرير باستخدام سعر صرف ثابت يبلغ لكل \$1.00 = 3.75 ريال، وقد لا تتطابق بعض الأرقام بدقة مع الإجمالي المعروض نتيجة لعمليات التقريب، كما قد لا تعكس النسب المئوية الواردة القيم المطلقة بشكل كامل.

قد يتضمّن مستند نشرة المستثمرين هذا ("المستند") بعض البيانات المستقبلية المتعلقة بأداء شركة مجموعة تداول السعودية القابضة ("المجموعة") ونتائج أعمالها وخططها وتوجهاتها واستراتيجياتها، وتعتبر هذه البيانات المستقبلية غير مرتبطة بوقائع تاريخية، وتأتي المعلومات الواردة في هذا المستند لأغراض الاستخدام العام فقط، ولا تشكل أو تعتبر جزءاً من أي دعوة أو تشجيع على المشاركة في أي نشاط استثماري، ولا تمثل عرضاً أو دعوة أو توصية للشراء أو البيع أو الاكتتاب في أي أوراق مالية في المملكة العربية السعودية، ولا تمثل عرضاً أو دعوة أو توصية للشراء أو البيع أو الاكتتاب في أي أوراق مالية خاصة بالمجموعة.

لا تقدم المجموعة أي ضمان صريح أو ضمني، ولا ينبغي لأي شخص أو أي كيان قانوني الاعتماد في أي عرض كان على أي من المعلومات الواردة في هذا المستند، أو الاعتماد على وضوحها أو صحتها أو دقتها أو اكتمالها أو محتواها.

قد يتضمن هذا المستند على بيانات تمثّل "بيانات تطلعية" أو يمكن اعتبارها كذلك، وذلك فيما يتعلق بالمركز المالي للمجموعة ونتائج العمليات والأعمال، وتعتبر جميع المعلومات المتعلقة بخطط المجموعة وتوقعاتها وافتراساتها وأهدافها وأغراضها ومعتقداتها هي لأغراض التعريف فقط، ولا تشكل أو تعتبر جزءاً من أي دعوة أو تشجيع على المشاركة في أي نشاط استثماري، كما أنها لا تمثل عرضاً أو دعوة أو توصية للشراء أو البيع أو الاكتتاب في أي أوراق مالية في المملكة العربية السعودية، ولا تمثل عرضاً أو دعوة أو توصية للشراء أو البيع أو الاكتتاب في أي أوراق مالية خاصة بالمجموعة.


إن البيانات التطلعية لا تعد ضماناً للأداء المستقبلي، كما أن النتائج الفعلية قد تختلف بشكل جوهري أو غير جوهري عن تلك المشار إليها في المستند، وذلك نتيجة عددٍ من العوامل، من بينها على سبيل المثال لا الحصر:

- التطورات التنظيمية في السوق المالية السعودية أو الأسواق المالية العالمية.
- مستويات النشاط في السوق المالية السعودية وقيم التداول اليومية.
- بيئة الاقتصاد الكلية المحلية والعالمية.
- المنافسة في قطاع البنية التحتية للأسواق المالية وخدمات التقنية.
- المخاطر التشغيلية والتقنية، بما في ذلك: الأمن السيبراني واستمرارية الأعمال.
- التغيرات في تفضيلات المستثمرين المحليين والدوليين.
- المخاطر المرتبطة بجهات خارجية تقدم خدمات للمجموعة أو شركاتها التابعة.

الربع الأول ٢٠٢٦

شركة مجموعة تداول السعودية القابضة
(شركة مساهمة سعودية)

القوائم المالية الأولية الموحدة الموجزة
لفترة الثلاثة أشهر المنتهية في ٣١ مارس ٢٠٢٦
وتقرير فحص المراجع المستقل





الصفحة

١	تقرير فحص المراجع المستقل
٢	قائمة المركز المالي الأولية الموحدة الموجزة
٣	قائمة الربح أو الخسارة والدخل الشامل الاخر الأولية الموحدة الموجزة
٤	قائمة التغيرات في حقوق الملكية الأولية الموحدة الموجزة
٦ - ٥	قائمة التدفقات النقدية الأولية الموحدة الموجزة
٣٨ - ٧	إيضاحات حول القوائم المالية الأولية الموحدة الموجزة

السجل التجاري: ١٠١٠٣٨٣٨٢١
الرقم الموحد: ٧٠٠٠١١٧٢٠٥

هاتف: +٩٦٦ ١١ ٢١٥ ٩٨٩٨
+٩٦٦ ١١ ٢٧٣ ٤٧٤٠
فاكس: +٩٦٦ ١١ ٢٧٣ ٤٧٣٠

ev.ksa@sa.ey.com
ev.com

شركة إرنست ويونغ للخدمات المهنية (مهنية ذات مسؤولية محدودة)
رأس المال المدفوع (٥,٥٠٠,٠٠٠ ريال سعودي - خمسة ملايين وخمسمائة ألف ريال سعودي)

المركز الرئيسي
اليوليفارد المالي ٣١٢٦، حي العقيق ٦٧١٧، الرياض ١٣٥١٩
كافد ١، ١١ ب، البرج الجنوبي الدور الثامن
ص.ب. ٢٧٣٢، الرياض ١١٤٦١
المملكة العربية السعودية



تقرير فحص المراجع المستقل حول القوائم المالية الأولية الموحدة الموجزة إلى مساهمي شركة مجموعة تداول السعودية القابضة (شركة مساهمة سعودية)

مقدمة

لقد فحصنا قائمة المركز المالي الأولية الموحدة الموجزة المرفقة لشركة مجموعة تداول السعودية القابضة ("الشركة") والشركات التابعة لها (يشار إليها مجتمعة باسم "المجموعة") كما في ٣١ مارس ٢٠٢٦، والقوائم الأولية الموحدة الموجزة للربح أو الخسارة والدخل الشامل الآخر، والتغيرات في حقوق الملكية والتدفقات النقدية لفترة الثلاثة أشهر المنتهية في ذلك التاريخ، والإيضاحات التفسيرية. إن الإدارة مسؤولة عن إعداد وعرض هذه القوائم المالية الأولية الموحدة الموجزة وفقاً لمعيار المحاسبة الدولي (٣٤) "التقرير المالي الأولي" المعتمد في المملكة العربية السعودية. إن مسؤوليتنا هي إبداء استنتاج حول نتيجة الفحص لهذه القوائم المالية الأولية الموحدة الموجزة بناءً على الفحص الذي قمنا به.

نطاق الفحص

تم فحصنا وفقاً للمعيار الدولي الخاص بارتباطات الفحص (٢٤١٠) "فحص المعلومات المالية الأولية المنفذ من قبل المراجع المستقل للمنشأة" المعتمد في المملكة العربية السعودية. يشمل فحص القوائم المالية الأولية على توجيه استفسارات، بشكل أساسي إلى المسؤولين عن الأمور المالية والمحاسبية وتطبيق إجراءات تحليلية وإجراءات فحص أخرى. إن الفحص إلى حد كبير أقل نطاقاً من المراجعة التي تتم وفقاً للمعايير الدولية للمراجعة المعتمدة في المملكة العربية السعودية، وبالتالي فهو لا يمكننا من الحصول على تأكيد بأننا سنكون على علم بكافة الأمور الهامة التي يمكن تحديدها أثناء القيام بأعمال المراجعة. وعليه، فإننا لا نبيدي رأي مراجعة.

نتيجة الفحص

بناءً على فحصنا، لم يلفت انتباهنا شيء يجعلنا نعتقد بأن القوائم المالية الأولية الموحدة الموجزة المرفقة لم يتم إعدادها، من كافة النواحي الجوهرية، وفقاً لمعيار المحاسبة الدولي (٣٤) "التقرير المالي الأولي" المعتمد في المملكة العربية السعودية.

عن إرنست ويونغ للخدمات المهنية



وليد غازي توفيق
محاسب قانوني
رقم الترخيص (٤٣٧)

الرياض: ٩ ذو القعدة ١٤٤٧هـ
(٢٦ إبريل ٢٠٢٦)

٣١ ديسمبر ٢٠٢٥ (مراجعة)	٣١ مارس ٢٠٢٦ (غير مراجعة)	إيضاح	الموجودات
			الموجودات غير المتداولة
			ممتلكات ومعدات
٤٥٥,٢٨٧,٣٩٩	٤٤٤,٣٤١,٥٤٨		موجودات غير ملموسة وشهرة
٤٦٦,٤٦٢,٢٠٨	٤٥٩,٨٥٠,٣٤٨	٥	استثمارات يتم المحاسبة عنها وفقاً لطريقة حقوق الملكية
٥٥٠,٥٣٣,٧١٦	٥٥٢,٦٧٢,٧٥٣	٦	موجودات حق الاستخدام
١٨٧,٣٤٠,٢٨٦	١٧٤,٢٧٥,١٣٩	٧	استثمارات
٢٧٠,٩٩٨,٦٩٩	٢٥٦,٢٢٠,٤٢٤	٨	إجمالي الموجودات غير المتداولة
١,٩٣٠,٦٢٢,٣٠٨	١,٨٨٧,٣٦٠,٢١٢		الموجودات المتداولة
			استثمارات
٣٨٧,٩٢٤,٣٢٠	٧٢٣,٥٧٤,٨٩٥	٨	ذمم مدينة
٩١,٧٠٧,٧٠٤	٢١٦,١٠١,٠١١	٩	دفعات ومبالغ مدفوعة مقدماً وموجودات أخرى
٧٥,٦٠١,٩٦٠	١٣١,٧٢٥,٥٨٩	١٠	مقاصة الموجودات المالية للأعضاء
٣,٨٠١,٥٧١,١١١	٣,٨٦٠,٠٠٦,٢١٧	١١	ودائع لأجل
٢,٢٤٨,١٩١,٠٠٤	١,٧٠٥,٤٩٧,٧٤٧	١٢	النقد وما في حكمه
١٠٢,٣٤٠,٠٥٣	٢٩٣,٤٧٨,٠٦٣	١٣	إجمالي الموجودات المتداولة
٦,٧٠٧,٣٣٦,١٥٢	٦,٩٣٠,٣٨٣,٥٢٢		إجمالي الموجودات
٨,٦٣٧,٩٥٨,٤٦٠	٨,٨١٧,٧٤٣,٧٣٤		حقوق الملكية والمطلوبات
			حقوق الملكية
١,٢٠٠,٠٠٠,٠٠٠	١,٢٠٠,٠٠٠,٠٠٠	١	رأس المال
(٦٢١,١٣٣)	(٧٢٣,٩٧٢)		احتياطي آخر
٢,٢٤٣,٤٣٦,٠٢٠	٢,٢٩٤,٤٦٠,٥١٠		أرباح مبقاة
٣,٤٤٢,٨١٤,٨٨٧	٣,٤٩٣,٧٣٦,٥٣٨		حقوق الملكية المتعلقة بالمساهمين العاديين للشركة الأم
١٦١,٨٧٢	١٦٤,٥٤٦		حصة غير مسيطرة
٣,٤٤٢,٩٧٦,٧٥٩	٣,٤٩٣,٩٠١,٠٨٤		إجمالي حقوق الملكية
			المطلوبات غير المتداولة
١١١,٨٦٧,٧٦١	١٠٤,٣٧٧,٩٠٠	١٤	التزامات عقود الأيجار
١٢٥,٧١٨,٥٢٦	١٣٣,٢٢٠,٦١٩	١٥	منافع نهاية الخدمة للموظفين
٤٨,١٤٤,٨٦٧	٤٨,٣٨٧,٦٣٥	١٦	التزام أداة مشتقة
٢٩٩,٧٨٧,٥٠٠	٢٧٦,٠٠٠,٠٠٠	١٨	قروض
٣٩,٥٣٢,٣٥٣	٣,٢٥٠,٠٠٠	٢٠	ذمم دائنة
١١,١٨٥,٠٥٢	١٠,٩٦٢,١٥٥	٢٢	إيرادات مؤجلة
٦٣٦,٢٣٦,٠٥٩	٥٧٦,١٩٨,٣٠٩		إجمالي المطلوبات غير المتداولة
			المطلوبات المتداولة
٥٦,٨٢٧,٠٥١	٦٦,٨٦٣,٦٠١	١٤	التزامات عقود الأيجار
١١٨,٣٤٧,٣٠٢	١١٨,٠٦٨,٠٧٢	١٨	قروض
٣,٧٧٦,٦١٦,٢٦٤	٣,٨٤٠,٤٠٠,٠٦١	١٩	مقاصة المطلوبات المالية للأعضاء
٥٦,٨٥٨,٤٨٣	١٢١,٤٧٦,٨٩٩	٢٠	ذمم دائنة
١٦,٧٥٩,٦٤٧	٢٩,٦٧٩,٣٠٥	٢١	رصيد مستحق إلى هيئة السوق المالية
٢٩,٧٣٠,٤٣٣	٢٠٠,٧٣٦,٣١٠	٢٢	إيرادات مؤجلة
٤٤٤,٣٤٠,٦٧٢	٢٩٤,٩٩٢,٠٥٦	٢٣	مصاريف مستحقة الدفع ومطلوبات متداولة أخرى
٥٩,٢٦٥,٧٩٠	٧٥,٤٢٨,٠٣٧	٢٤	مخصص زكاة
٤,٥٥٨,٧٤٥,٦٤٢	٤,٧٤٧,٦٤٤,٣٤١		إجمالي المطلوبات المتداولة
٥,١٩٤,٩٨١,٧٠١	٥,٣٢٣,٨٤٢,٦٥٠		إجمالي المطلوبات
٨,٦٣٧,٩٥٨,٤٦٠	٨,٨١٧,٧٤٣,٧٣٤		إجمالي حقوق الملكية والمطلوبات

تشكل الإيضاحات المرفقة من (١) إلى (٤٠) جزءاً لا يتجزأ من هذه القوائم المالية الأولية الموحدة الموجزة.



رئيس مجلس الإدارة



الرئيس التنفيذي للمجموعة



المدير المالي للمجموعة

لفترة الثلاثة أشهر المنتهية في ٣١ مارس		ايضاح
٢٠٢٥	٢٠٢٦	
(غير مراجعة)	(غير مراجعة)	
٣٢٨,٢٣٩,٧٩٤	٢٩٤,٥٦٠,١٧٧	٢٥ إيرادات تشغيلية
(١٣٧,٥٣٨,٣٥٨)	(١٥٣,٨٩٢,٠٥٥)	٢٦ تكاليف تشغيلية
١٩٠,٧٠١,٤٣٦	١٤٠,٦٦٨,١٢٢	إجمالي الربح
(٨١,٢٢٠,٤٥١)	(٩٦,٦١٩,٤٧٠)	٢٧ مصاريف عمومية وإدارية
(١,٨٩١,٦١٠)	(٤,٩٠٧,٦٧٨)	٢٨ مخصص خسائر الائتمان المتوقعة
١٠٧,٥٨٩,٣٧٥	٣٩,١٤٠,٩٧٤	ربح تشغيلي
٤٢,٦٤٦,٤٩٧	٤١,٥٨٣,٤٧٠	٢٩ دخل استثمار
(٤,١٦٧,٧٢٧)	٢,١٣٩,٠٣٣	٦ حصة في نتائج استثمارات يتم المحاسبة عنها وفقاً لطريقة حقوق الملكية
(٨,٤٠٦,١٢٩)	(١٠,٧٤٩,٧٣٩)	٣٠ تكاليف تمويل
(١,٩٢٨,٠٠٣)	(٢٤٢,٧٦٨)	١٧ التغييرات في القيمة العادلة للالتزام أداة مشتقة
٢,٧٢١,٥٢٦	٣٣,٢٢٦	إيرادات أخرى، صافي
٣٠,٨٦٦,١٦٤	٣٢,٧٦٣,٢٢٢	ربح غير تشغيلي
١٣٨,٤٥٥,٥٣٩	٧١,٩٠٤,١٩٦	٢٤ ربح الفترة قبل الزكاة
(١٨,١١١,٥٨٠)	(١٦,٢٧٦,٢٧٨)	مصروف الزكاة
١٢٠,٣٤٣,٩٥٩	٥٥,٦٢٧,٩١٨	ربح الفترة
١٢٠,٥٠٨,٢٠٦	٥٥,٦٢٥,٢٤٤	ربح الفترة المتعلق بـ:
(١٦٤,٢٤٧)	٢,٦٧٤	المساهمين العاديين للشركة الأم
١٢٠,٣٤٣,٩٥٩	٥٥,٦٢٧,٩١٨	حصة غير مسيطرة
-	(١٠٢,٨٣٩)	الخسارة الشاملة الأخرى
(١,٤٢٧,٦٧٦)	(٤,٦٠٠,٧٥٤)	بنود قد يعاد تصنيفها إلى الربح أو الخسارة:
(١,٤٢٧,٦٧٦)	(٤,٧٠٣,٥٩٣)	فروقات ترجمة عمليات أجنبية
١١٨,٩١٦,٢٨٣	٥٠,٩٢٤,٣٢٥	بنود لن يعاد تصنيفها إلى الربح أو الخسارة:
١١٨,٩١٦,٢٨٣	٥٠,٩٢٤,٣٢٥	احتياطي إعادة قياس منافع نهاية الخدمة للموظفين
١١٨,٩١٦,٢٨٣	٥٠,٩٢٤,٣٢٥	الخسارة الشاملة الأخرى للفترة
١١٩,٠٨٠,٥٣٠	٥٠,٩٢١,٦٥١	إجمالي الدخل الشامل للفترة المتعلق بـ:
(١٦٤,٢٤٧)	٢,٦٧٤	المساهمين العاديين للشركة الأم
١١٨,٩١٦,٢٨٣	٥٠,٩٢٤,٣٢٥	حصة غير مسيطرة
١,٠٠	٠,٤٦	٣١ ربحية السهم الأساسية والمخفضة المتعلقة بالمساهمين العاديين للشركة الأم

تشكل الإيضاحات المرفقة من (١) إلى (٤٠) جزءاً لا يتجزأ من هذه القوائم المالية الأولية الموحدة الموجزة.



رئيس مجلس الإدارة



الرئيس التنفيذي للمجموعة



المدير المالي للمجموعة

شركة مجموعة تداول السعودية القابضة
(شركة مساهمة سعودية)
قائمة التغيرات في حقوق الملكية الأولية الموحدة الموجزة
لفترة الثلاثة أشهر المنتهية في ٣١ مارس ٢٠٢٦
(المبالغ بالريال السعودي)

حقوق الملكية المتعلقة بالمساهمين العاديين للشركة الأم						
إجمالي حقوق الملكية	حصص غير مسيطرة	الإجمالي الفرعي	أرباح مبقاة	احتياطي آخر	رأس المال	
٣,٤٤٢,٩٧٦,٧٥٩	١٦١,٨٧٢	٣,٤٤٢,٨١٤,٨٨٧	٢,٢٤٣,٤٣٦,٠٢٠	(٦٢١,١٣٣)	١,٢٠٠,٠٠٠,٠٠٠	الرصيد كما في ٣١ ديسمبر ٢٠٢٥ (مراجع)
٥٥,٦٢٧,٩١٨	٢,٦٧٤	٥٥,٦٢٥,٢٤٤	٥٥,٦٢٥,٢٤٤	-	-	صافي ربح الفترة
(٤,٧٠٣,٥٩٣)	-	(٤,٧٠٣,٥٩٣)	(٤,٦٠٠,٧٥٤)	(١٠٢,٨٣٩)	-	الخسارة الشاملة الأخرى للفترة
٥٠,٩٢٤,٣٢٥	٢,٦٧٤	٥٠,٩٢١,٦٥١	٥١,٠٢٤,٤٩٠	(١٠٢,٨٣٩)	-	إجمالي (الخسارة) / الدخل الشامل للفترة
٣,٤٩٣,٩٠١,٠٨٤	١٦٤,٥٤٦	٣,٤٩٣,٧٣٦,٥٣٨	٢,٢٩٤,٤٦٠,٥١٠	(٧٢٣,٩٧٢)	١,٢٠٠,٠٠٠,٠٠٠	الرصيد كما في ٣١ مارس ٢٠٢٦ (غير مراجع)
٣,٤٩١,٧٣٧,١٦٥	-	٣,٤٩١,٧٣٧,١٦٥	٢,٤٣٧,٠٨٤,٧٤٦	(١٤٥,٣٤٧,٥٨١)	١,٢٠٠,٠٠٠,٠٠٠	الرصيد كما في ٣١ ديسمبر ٢٠٢٤ (مراجع)
١٢٠,٣٤٣,٩٥٩	(١٦٤,٢٤٧)	١٢٠,٥٠٨,٢٠٦	١٢٠,٥٠٨,٢٠٦	-	-	صافي ربح / (خسارة) الفترة
(١,٤٢٧,٦٧٦)	-	(١,٤٢٧,٦٧٦)	(١,٤٢٧,٦٧٦)	-	-	الدخل الشامل الأخر للفترة
١١٨,٩١٦,٢٨٣	(١٦٤,٢٤٧)	١١٩,٠٨٠,٥٣٠	١١٩,٠٨٠,٥٣٠	-	-	إجمالي الدخل الشامل / (الخسارة) للفترة
(٢٨,٧٣٣,١٩٣)	١٦٤,٢٤٧	(٢٨,٨٩٧,٤٤٠)	-	(٢٨,٨٩٧,٤٤٠)	-	خيار بيع حصة غير مسيطرة (إيضاح ١٦)
-	-	-	(١٧٤,٢٤٥,٠٢١)	١٧٤,٢٤٥,٠٢١	-	استحواذ على حصة غير مسيطرة
٣,٥٨١,٩٢٠,٢٥٥	-	٣,٥٨١,٩٢٠,٢٥٥	٢,٣٨١,٩٢٠,٢٥٥	-	١,٢٠٠,٠٠٠,٠٠٠	الرصيد كما في ٣١ مارس ٢٠٢٥ (غير مراجع)

تشكل الإيضاحات المرفقة من (١) إلى (٤٠) جزءاً لا يتجزأ من هذه القوائم المالية الأولية الموحدة الموجزة.



رئيس مجلس الإدارة



الرئيس التنفيذي للمجموعة



المدير المالي للمجموعة

لفترة الثلاثة أشهر المنتهية في ٣١ مارس		ايضاح
٢٠٢٥ (غير مراجعة)	٢٠٢٦ (غير مراجعة)	
١٣٨,٤٥٥,٥٣٩	٧١,٩٠٤,١٩٦	التدفقات النقدية من الأنشطة التشغيلية
٤,١٦٧,٧٢٧	(٢,١٣٩,٠٣٣)	ربح الفترة قبل الزكاة
٤,٢٤٤,٠٢٤	٣,٤٨٤,٤٧٣	تعديلات لتسوية ربح الفترة قبل الزكاة مع صافي النقد الناتج من الأنشطة التشغيلية:
١,٩٢٨,٠٠٣	٢٤٢,٧٦٨	حصة في نتائج استثمارات يتم المحاسبة عنها وفقاً لطريقة حقوق الملكية
٢٢,٢٤٦,٩٧١	٣٧,٥٦٤,٤٨٦	مخصص منافع نهاية الخدمة للموظفين
١,٨٩١,٦١٠	٤,٩٠٧,٦٧٨	التغيرات في القيمة العادلة للالتزام أداة مشتقة
(٦٠,٢١٠,٧٠٦)	(٥٣,٤٢٣,٧٥٤)	استهلاك وإطفاء
(١,٤٠١,٥٧٣)	(١,٧٠٠,٨٠٠)	مخصص خسائر ائتمان متوقعة
(٤,٩٣٣,٨٥٩)	(٦,٤١٦,١٩١)	الدخل على الودائع لأجل والاستثمارات بالتكلفة المضافة
(٧٣٨,٤٥٠)	(٤١٨,٧٣١)	مكسب محقق عن بيع استثمارات، صافي
٧,١٣٧,٢٣٧	١٠,٧٤٩,٧٣٩	مكسب غير محقق من استثمارات، صافي
		دخل توزيعات أرباح
		تكاليف تمويل
(٥٥,٦٨٠,٦٥٧)	(١٢٩,٢٨٤,٩٠٢)	التغيرات في الموجودات والمطلوبات التشغيلية:
١٩,٢٨٠,٤٢١	(٥٦,١٢٣,٦٢٩)	ذمم مدينة
٢٨,٧٥١,٨١٩	٢٦,٥٣٠,٦٦٨	دفعات ومبالغ مدفوعة مقدماً وموجودات أخرى
(٢٦,٢٨١,٣٩٦)	١٢,٩١٩,٦٥٨	ذمم دائنة
١٤٨,٨٠٠,٢١٨	١٧٠,٧٨٢,٩٨٠	رصيد مستحق إلى هيئة السوق المالية
(١٠٠,١٣١,٤٢٩)	(١٤٩,٣٤٨,٦١٦)	إيرادات مؤجلة
(١٨,٣٤٢,٦٣٦)	(٥٨,٤٣٥,١٠٦)	مصاريف مستحقة الدفع ومطلوبات متداولة أخرى
١٨,٤٢٠,٧١٤	٦٣,٧٨٣,٧٩٧	مقاصة الموجودات المالية للأعضاء
١٢٧,٦٠٣,٥٧٧	(٥٤,٤٢٠,٣١٩)	مقاصة المطلوبات المالية للأعضاء
(١,٩٢٣,٧٣٩)	(٢,٠٦٧,٧٢٥)	صافي النقد (المستخدم في) / الناتج من العمليات
٢٤,٦٣٨,٠٩١	٢٠,٣٧٦,٠٠٦	منافع نهاية الخدمة المدفوعة للموظفين
١٥٠,٣١٧,٩٢٩	(٣٦,١١٢,٠٣٨)	دخل مستلم من أدونات البنك المركزي السعودي وودائع
		صافي التدفقات النقدية (المستخدمة في) / الناتجة من الأنشطة التشغيلية
(٥١٦,٩٣٧,٠٥٦)	(٦٦٠,٠٠٠,٠٠٠)	التدفقات النقدية من الأنشطة الاستثمارية
٨٨٤,٤١٨,٨٤٥	٣٤٧,٤٩٧,٤٣٥	شراء استثمارات
(٧٩٠,١١٠,٢٤٥)	٥٤٢,٦٩٣,٢٥٧	متحصلات من استبعاد استثمارات
٧,٠٣٠,١٧٣	٣,٣٨٩,٧٧٠	استثمارات في ودائع لأجل فترات استحقاقها الأصلية أكثر من ثلاثة أشهر
-	٣٥٠,٢٩٢	دخل مستلم من استثمار بالتكلفة المضافة
٣١,٢٩٤,٣٦٨	٣٠,١٤١,٧٥٨	إيرادات توزيعات أرباح مستلمة
(٢٤,٠٥٩,٤٠١)	(٦,٥٩٢,٦٦٩)	دخل مستلم من ودائع لأجل
(١٧٥,٥٠٠,٠٠٠)	-	شراء موجودات غير ملموسة وممتلكات ومعدات
(٥٨٣,٨٦٣,٣١٦)	٢٥٧,٤٧٩,٨٤٣	عوض شراء الاستحواذ
		صافي التدفقات النقدية الناتجة من / (المستخدمة في) الأنشطة الاستثمارية

شركة مجموعة تداول السعودية القابضة
(شركة مساهمة سعودية)
قائمة التدفقات النقدية الأولية الموحدة الموجزة (تتمة)
لفترة الثلاثة أشهر المنتهية في ٣١ مارس ٢٠٢٦
(المبالغ بالريال السعودي)


لفترة الثلاثة أشهر المنتهية في ٣١ مارس		إيضاح
٢٠٢٥	٢٠٢٦	
(غير مراجعة)	(غير مراجعة)	
(٢,٩٧٥,٢١١)	(٦,٤٤٢,٢٩٥)	
(٢٣,١٩٨,٥٥٢)	(٣٢,٧٨٧,٥٠٠)	
٢٩٩,٧٥٠,٠٠٠	٩,٠٠٠,٠٠٠	
٢٧٣,٥٧٦,٢٣٧	(٣٠,٢٢٩,٧٩٥)	
(١٥٩,٩٦٩,١٥٠)	١٩١,١٣٨,٠١٠	
٣٥٢,١٨٣,٩٤٦	١٠٢,٣٤٠,٠٥٣	
١٩٢,٢١٤,٧٩٦	٢٩٣,٤٧٨,٠٦٣	١٣
١,٤٢٧,٦٧٦	٤,٦٠٠,٧٥٤	١٥
١,٦٥٨,٥٦٩	-	١-١٤
٧,٩٠٧,٧٣٦	-	٧

التدفقات النقدية من الأنشطة التمويلية
تكاليف تمويل مدفوعة
قروض مسددة
متحصلات من قروض
صافي التدفقات النقدية (المستخدمة في) / الناتجة من الأنشطة التمويلية

صافي الزيادة / (النقص) في النقد وما في حكمه
النقد وما في حكمه في بداية الفترة
النقد وما في حكمه في نهاية الفترة

المعاملات غير النقدية:
إعادة قياس منافع نهاية الخدمة للموظفين
تكلفة تمويل مرسمة ناتجة عن التزامات عقود الإيجار
استهلاك موجودات حق الاستخدام مرسل

تشكل الإيضاحات المرفقة من (١) إلى (٤٠) جزءاً لا يتجزأ من هذه القوائم المالية الأولية الموحدة الموجزة.


رئيس مجلس الإدارة


الرئيس التنفيذي للمجموعة


المدير المالي للمجموعة

١. عام

شركة مجموعة تداول السعودية القابضة (سابقاً "شركة السوق المالية السعودية") ("الشركة"، "الشركة الأم") شركة مساهمة سعودية مسجلة في المملكة العربية السعودية بموجب السجل التجاري رقم ١٠١٠٢٤١٧٣٣ (الرقم الموحد ٧٠٠١٥٣٧٩٠٦) بتاريخ ٢٠٢٨/١٢/٢هـ (الموافق ١٢ ديسمبر ٢٠٠٧). تم تأسيس الشركة بموجب المرسوم الملكي رقم م/١٥ بتاريخ ١٥/٠٣/٢٠٢٨هـ (الموافق ٢٠ مارس ٢٠٠٧) وقرار وزارة التجارة رقم ٣٢٠/ق بتاريخ ١٤٢٨/١٢/١هـ (الموافق ١١ ديسمبر ٢٠٠٧).

كانت الشركة مملوكة بالكامل لحكومة المملكة العربية السعودية ("الحكومة") باعتبارها الطرف المسيطر النهائي من خلال صندوق الاستثمارات العامة. وفي ٨ ديسمبر ٢٠٢١، استكملت الشركة طرحها العام الأولي وأدرجت أسهمها العادية في السوق المالية السعودية. فيما يتعلق بالطرح العام الأولي، باعت الحكومة من خلال صندوق الاستثمارات العامة ٣٠٪ من حصتها التي تمثل ٣٦ مليون سهم عادي. في ١٣ نوفمبر ٢٠٢٢، باع صندوق الاستثمارات العامة ما نسبته ١٠٪ إضافية من حصته التي تمثل ١٢ مليون سهم عادي. وعليه، يمتلك صندوق الاستثمارات العامة حالياً ٦٠٪ (٣١ ديسمبر ٢٠٢٥: ٦٠٪) من رأس المال. كما في ٣١ مارس ٢٠٢٦، بلغ رأسمال الشركة المُصرح به والمُصدر والمدفوع بالكامل ١,٢٠٠ مليون ريال سعودي (٣١ ديسمبر ٢٠٢٥: ١,٢٠٠ مليون ريال سعودي) مقسم إلى ١٢٠ مليون سهم (٣١ ديسمبر ٢٠٢٥: ١٢٠ مليون سهم) بقيمة ١٠ ريال سعودي لكل سهم.

تتمثل الأنشطة الرئيسية للشركة في إدارة ودعم الشركات التابعة لها أو المشاركة في إدارة الشركات الأخرى التي تمتلك فيها أسهماً، واستثمار أموالها في الأسهم والأوراق المالية الأخرى وامتلاك العقارات والممتلكات الأخرى المرتبطة بأعمالها، ومنح القروض والضمانات والتمويل للشركات التابعة لها، وامتلاك وتأجير حقوق الملكية الصناعية للشركات التابعة لها أو الشركات الأخرى.

تتمثل الأنشطة الرئيسية للمجموعة من خلال الشركات التابعة والاستثمارات التي يتم المحاسبة عنها وفقاً لطريقة حقوق الملكية المخصصة (المبين في إيضاح ١-١ و ٢-١) في توفير، خدمة الإدراج، وتهيئة وإدارة آليات تداول الأوراق المالية، وتوفير خدمات إيداع الأوراق المالية وتسجيل ملكيتها، وتصفية عمليات تداول الأوراق المالية، ونشر المعلومات المتعلقة بها، وتوفير حلول التكنولوجيا المالية والمحتوى المالي وحلول ومنتجات أسواق رأس المال المبتكرة لأصحاب المصلحة والمشاركة في أي نشاط آخر ذي صلة لتحقيق الأهداف المحددة في نظام سوق رأس المال.

في ٧ مايو ٢٠٢٣، استحوذت المجموعة على حصة قدرها ٥١٪ في شركة شبكة مباشر المالية من خلال إحدى شركاتها التابعة وهي شركة تداول للحلول المتقدمة ("وامض"). راجع إيضاح ١-١ في ١٥ ديسمبر ٢٠٢٤، أعلنت المجموعة عن تطور يتعلق بالاستحواذ من خلال إحدى شركاتها التابعة المملوكة بالكامل، شركة وامض، والتي تمتلك بالفعل ٥١٪ من أسهم شركة الشبكة المالية المباشرة (دايركت إف إن المحدودة)، وذلك بالإعلان عن الاستحواذ على ٤٩٪ من إجمالي الأسهم المتبقية في شركة شبكة مباشر المالية (دايركت إف إن المحدودة) بقيمة ٢٢٠,٥٠٠,٠٠٠ ريال سعودي وفقاً لشروط الاتفاقية. في ٣ فبراير ٢٠٢٥ (الموافق ٤ شعبان ١٤٤٦هـ) أعلنت المجموعة عن استكمال المتطلبات التنظيمية للمعاملة، وبالتالي تم الانتهاء من عملية الاستحواذ وينعكس أثرها في القوائم المالية الأولية الموحدة الموجزة.

تُراقب المجموعة عن كثب التطورات الجيوسياسية الإقليمية. وفقاً لتقييماتنا الداخلية، ضمنت أطر استثمارية العمل وإدارة المخاطر المتينة لدينا عدم تأثر العمليات الأساسية. كما في ٣١ مارس ٢٠٢٦، لم يكن لهذه الأحداث أي تأثير جوهري على الوضع المالي أو أداء المجموعة. وسنواصل تقييم الآثار المحتملة طويلة الأجل مع تطور الوضع.

تشتمل القوائم المالية الأولية الموحدة الموجزة على القوائم المالية للشركة والشركات التابعة لها (يشار إليها مجتمعة بـ "المجموعة").

إن العنوان الرئيسي المسجل للشركة هو:

برج تداول، مبنى رقم ٣٢٢٩
الشارع المالي (مركز الملك عبدالله المالي)
الرياض ١٣٥١٩
المملكة العربية السعودية

١. عام (تتمة)

١.١ فيما يلي بيان بتفاصيل الشركات التابعة للشركة:

رأس المال المدفوع	نسبة الملكية الفعلية		النشاط التجاري	تاريخ السجل التجاري	بلد التأسيس والوضع النظامي	اسم الشركة التابعة
	ديسمبر ٢٠٢٥	مارس ٢٠٢٦				
٤٠٠,٠٠٠,٠٠٠	%١٠٠	%١٠٠	إيداع وتسجيل الأوراق المالية	١٤٣٧/١١/٢٧ هـ (الموافق ٣٠ أغسطس ٢٠١٦)	المملكة العربية السعودية، شركة مساهمة سعودية مقفلة	شركة مركز إيداع الأوراق المالية ("إيداع")
٦٠٠,٠٠٠,٠٠٠	%١٠٠	%١٠٠	خدمات المقاصة للأوراق المالية	١٤٣٩/٠٦/٠٢ هـ (الموافق ١٨ فبراير ٢٠١٨)	المملكة العربية السعودية، شركة مساهمة سعودية مقفلة	شركة مركز مقاصة الأوراق المالية ("مقاصة")
٦٠٠,٠٠٠,٠٠٠	%١٠٠	%١٠٠	إدراج وتداول الأوراق المالية، نشر معلومات السوق	١٤٤٢/٠٨/١٧ هـ (الموافق ٣١ مارس ٢٠٢١)	المملكة العربية السعودية، شركة مساهمة سعودية مقفلة	شركة تداول السعودية ("تداول")
٧٥,٠٠٠,٠٠٠	%١٠٠	%١٠٠	حلول التقنية المالية، الحلول المبتكرة لأسواق رأس المال لأصحاب المصلحة	١٤٤٢/٠٢/١١ هـ (الموافق ٢٨ سبتمبر ٢٠٢٠)	المملكة العربية السعودية، شركة مساهمة سعودية مقفلة	شركة تداول للحلول المتقدمة ("وامض")
٣٥,٠٠٠,٠٠٠	%١٠٠	%١٠٠	شركة قابضة لشركة تابعة أخرى لاستخدامها في الاستثمارات المخطط لها في الشركات الزميلة والمشاريع المشتركة	١٤٤٥/٠٧/٢٥ هـ (الموافق ٦ فبراير ٢٠٢٤)	المملكة العربية السعودية، شركة ذات مسؤولية محدودة	شركة تداول للاستثمار القابضة
٢٥,٠٠٠,٠٠٠	%١٠٠	%١٠٠	أداة استثمار لاستثمار المجموعة في شركة بورصة الخليج التجارية المحدودة	١٤٤٥/١٠/٠٨ هـ (الموافق ١٧ أبريل ٢٠٢٤)	المملكة العربية السعودية، شركة ذات مسؤولية محدودة	شركة تداول الأولى للاستثمار مملوكة بالكامل لشركة تداول للاستثمار القابضة
٥٠٠,٠٠٠	%١٠٠	%١٠٠	تطوير التكنولوجيا المالية والمحتوى المالي لأصحاب المصلحة	١٤٢٦/٠٩/١٦ هـ (الموافق ١٩ أكتوبر ٢٠٠٥)	المملكة العربية السعودية، شركة مساهمة ذات مسؤولية محدودة	شبكة مباشر المالية مملوكة من قبل وامض

لدى شركة شبكة مباشر المالية الشركات التابعة التالية التي تشارك في تطوير التكنولوجيا المالية والمحتوى المالي لأصحاب المصلحة:

نسبة الملكية الفعلية ٢٠٢٥	نسبة الملكية الفعلية ٢٠٢٦	بلد التأسيس	اسم الشركة التابعة
%١٠٠	%١٠٠	الإمارات العربية المتحدة	شركة شبكة مباشر المالية ام اي - مركز دبي للسلع المتعددة
%١٠٠	%١٠٠	الكويت	شبكة مباشر المالية لتجارة الجملة لأجهزة وبرامج الحاسب الآلي
%٩٩	%٩٩	سيريلانكا	شركة شبكة مباشر المالية للتقنية (خاصة) المحدودة
%٩٩	%٩٩	باكستان	شركة شبكة مباشر المالية للتقنية باكستان (خاصة) المحدودة
%٤٩	%٤٩	سيريلانكا	فينتاك لابز (برايفت) ليميتد

١. عام (تتمة)

١,٢ فيما يلي تفاصيل الاستثمارات التي تتم المحاسبة عنها بطريقة حقوق الملكية للشركة:

اسم الشركة	بلد التأسيس والوضع النظامي	تاريخ السجل التجاري	النشاط التجاري	الملكية، المباشرة والفعلية		رأس المال المدفوع
				مارس ٢٠٢٦	ديسمبر ٢٠٢٥	
شركة تداول العقارية ("تداول")	المملكة العربية السعودية، شركة ذات مسؤولية محدودة	١٤٣٣/٠٢/٢٢ هـ (الموافق ١٧ يناير ٢٠١٢)	شراء وبيع وتأجير وإدارة وتشغيل المرافق العقارية	%٣٣,١٢	%٣٣,١٢	١,٢٨٠,٠٠٠,٠٠٠
شركة سوق الكربون الطوعي الإقليمية	المملكة العربية السعودية، شركة مساهمة مغلقة	١٤٤٤/٠٣/٢٨ هـ (الموافق ٢٤ أكتوبر ٢٠٢٢)	السوق النشطة والمزاد لانتمانات الكربون	%٢٠	%٢٠	٤٠٠,٠٠٠,٠٠٠
شركة بورصة الخليج التجارية المحدودة كانت تسمى سابقاً بورصة دبي للسلع	برمودا، شركة ذات مسؤولية محدودة	١٤٢٦/٣/١٢ هـ (الموافق ٢١ أبريل ٢٠٠٥)	السوق المالية الإلكترونية لتسهيل التداول والمقاصة وتسوية مجموعة من الأدوات المالية للطاقة	%٣٢,٦	%٣٢,٦	٣٢٨,٠٠٦,٢٠٠

٢. أساس الإعداد

١-٢ بيان الالتزام

تم إعداد هذه القوائم المالية الأولية الموحدة الموجزة للفترة المنتهية في ٣١ مارس ٢٠٢٦ وفقاً لمعيار المحاسبة الدولي (٣٤) "التقرير المالي الأولي" المعتمد في المملكة العربية السعودية، والمعايير والإصدارات الأخرى المعتمدة من الهيئة السعودية للمراجعين والمحاسبين، وطبقاً لأحكام نظام الشركات في المملكة العربية السعودية والنظام الأساسي للشركة. تتماشى السياسات المحاسبية في هذه القوائم المالية الأولية الموحدة الموجزة مع تلك السياسات في القوائم المالية الموحدة السنوية للمجموعة للسنة المنتهية في ٣١ ديسمبر ٢٠٢٥، باستثناء اعتماد المعايير الجديدة والتعديلات على المعايير السارية اعتباراً من ١ يناير ٢٠٢٦ المدرجة في الإيضاح ٤.

لا تتضمن هذه القوائم المالية الأولية الموحدة الموجزة على كافة المعلومات والإفصاحات المطلوبة في القوائم المالية الموحدة الكاملة، وعليه يجب قراءتها جنباً إلى جنب مع القوائم المالية الموحدة السنوية الأخيرة للمجموعة للسنة المنتهية في ٣١ ديسمبر ٢٠٢٥. بالإضافة إلى ذلك، فإن نتائج فترة الثلاثة أشهر المنتهية في ٣١ مارس ٢٠٢٦ ليست بالضرورة مؤشراً على النتائج التي يمكن توقعها للسنة المالية المنتهية في ٣١ ديسمبر ٢٠٢٦.

٢-٢ أسس القياس

تم إعداد هذه القوائم المالية الأولية الموحدة الموجزة على أساس التكلفة التاريخية باستثناء الموجودات المالية المقاسة بالقيمة العادلة من خلال الربح أو الخسارة والتزامات خيار البيع.

٣-٢ العملة الوظيفية وعملة العرض

تم عرض هذه القوائم المالية الأولية الموحدة الموجزة بالريال السعودي والذي يعتبر العملة الوظيفية وعملة العرض للمجموعة. تم تقريب كافة المبالغ إلى أقرب ريال سعودي.

٤-٢ التقديرات والأحكام المحاسبية الهامة

عند إعداد هذه القوائم المالية الأولية الموحدة الموجزة قامت الإدارة باستخدام الأحكام والتقديرات التي تؤثر في تطبيق السياسات المحاسبية وعلى المبالغ المبينة للموجودات والمطلوبات والإيرادات والمصاريف، وقد تختلف النتائج الفعلية عن هذه التقديرات.

إن الأحكام الهامة المستخدمة من قبل الإدارة عند تطبيق السياسات المحاسبية للمجموعة والمصادر الرئيسية للتقديرات غير المؤكدة مماثلة لتلك المبينة في آخر قوائم مالية موحدة سنوية للمجموعة للسنة المنتهية في ٣١ ديسمبر ٢٠٢٥، باستثناء تقييم مشتقات التزامات خيار البيع (راجع الإيضاح ٣٦).

٣. أسس توحيد القوائم المالية

تشتمل هذه القوائم المالية الأولية الموحدة الموجزة على القوائم المالية لشركة تداول السعودية القابضة والشركات التابعة لها (يشار إليها مجتمعة بـ "المجموعة"). تتحقق السيطرة عندما تتعرض المجموعة لمخاطر أو يكون لديها حقوق في الحصول على عوائد متغيرة من علاقتها بالشركة المستثمر فيها، ولديها المقدرة في التأثير على العوائد من خلال ممارسة سلطاتها على الشركة المستثمر فيها. وعلى وجه التحديد، تقوم المجموعة بالسيطرة على الشركة المستثمر فيها وذلك فقط عندما يكون لدى المجموعة:

- السيطرة على الشركة المستثمر فيها (أي وجود حقوق بمنح المجموعة المقدرة على توجيه الأنشطة ذات العلاقة بالشركة المستثمر فيها)،
- التعرض لمخاطر، ولديها حقوق في الحصول على عوائد مختلفة من خلال علاقتها بالشركة المستثمر فيها، و
- المقدرة على استخدام سلطاتها على الشركة المستثمر فيها للتأثير على عوائدها.

بوجه عام، هناك افتراض بأنه ينتج عن أغلبية حقوق التصويت سيطرة. تأييداً لهذا الافتراض وعندما يكون لدى المجموعة أقل من أغلبية حقوق التصويت أو حقوق مماثلة للشركة المستثمر فيها، تأخذ المجموعة في الاعتبار كافة الحقائق والظروف ذات الصلة في تقييم ما إذا كانت لديها سيطرة على الشركة المستثمر فيها، ويشمل ذلك:

- الترتيب التعاقدى مع أصحاب حقوق التصويت للآخرين في الشركة المستثمر فيها.
- الحقوق الناتجة عن الترتيبات التعاقدية الأخرى؛ و
- حقوق التصويت الخاصة بالمجموعة وحقوق التصويت المحتملة.

تقوم المجموعة بإجراء إعادة تقويم للتأكد فيما إذا كانت تمارس سيطرة على الشركة المستثمر فيها من عدمه وذلك عندما تشير الحقائق والظروف إلى وجود تغيير في عنصر واحد أو أكثر من عناصر السيطرة الثلاثة. يبدأ توحيد القوائم المالية للشركة التابعة عند حصول المجموعة على السيطرة على الشركة التابعة ويتم التوقف عن عملية التوحيد عند فقدان المجموعة مثل هذه السيطرة. تدرج موجودات ومطلوبات ودخل ومصاريف الشركة التابعة المستحوذ عليها أو المستبعدة خلال الفترة في القوائم المالية الأولية الموحدة الموجزة اعتباراً من تاريخ انتقال السيطرة إلى المجموعة ولحين التوقف عن ممارسة مثل هذه السيطرة.

يتعلق الربح أو الخسارة وكل بند من بنود الدخل الشامل الآخر بالمساهمين في الشركة الأم للمجموعة وحقوق الملكية غير المسيطرة، حتى لو أدى ذلك إلى أن يكون رصيد حقوق الملكية غير المسيطرة عجزاً. وعند الضرورة، يتم إجراء تعديلات على القوائم المالية الأولية الموحدة الموجزة للشركات التابعة كي تتماشى سياساتها المحاسبية مع تلك المتبعة من قبل المجموعة. يتم حذف كافة الموجودات والمطلوبات وحقوق الملكية والإيرادات والمصاريف والتدفقات النقدية المتعلقة بالمعاملات بين شركات المجموعة بالكامل عند توحيد القوائم.

يتم اعتبار أي تغيير في حصص الملكية في الشركة التابعة، بدون فقدان السيطرة، كمعاملة حقوق ملكية. وفي حالة فقدان المجموعة السيطرة على الشركة التابعة، فإنها تتوقف عن إثبات الموجودات (بما في ذلك الشهرة) والمطلوبات وحقوق الملكية غير المسيطرة وعناصر حقوق الملكية الأخرى بينما يتم إثبات كافة الأرباح أو الخسائر الناتجة في قائمة الدخل الموحدة، ويتم إثبات أي استثمار محتفظ به بالقيمة العادلة.

٤. المعايير والتعديلات الجديدة الصادرة

المعايير والتعديلات المطبقة كما في ١ يناير ٢٠٢٦

تتماشى السياسات المحاسبية المتبعة في إعداد القوائم المالية الموحدة مع تلك المستخدمة في إعداد القوائم المالية الموحدة السنوية للمجموعة للسنة المنتهية في ٣١ ديسمبر ٢٠٢٥، وتطبيق معايير جديدة كما في ١ يناير ٢٠٢٦. لم تقم المجموعة بالتطبيق المبكر لأي معايير أو تفسيرات أو تعديلات صادرة وغير سارية المفعول بعد. قام مجلس معايير المحاسبة الدولية بإصدار المعايير المحاسبية والتعديلات التالية، التي تسري على الفترات التي تبدأ في ١ يناير ٢٠٢٦ أو بعد ذلك التاريخ. تبين للإدارة أن التعديلات ليس لها أي أثر جوهري على القوائم المالية للمجموعة.

- التعديلات على المعيار الدولي للتقرير المالي (٩) والمعيار الدولي للتقرير المالي (٧): تصنيف وقياس الأدوات المالية والتحسينات السنوية على المعايير المحاسبية المتعلقة بالمعايير الدولية للتقرير المالي

المعايير والتعديلات الصادرة وغير سارية المفعول بعد

فيما يلي بيان المعايير والتفسيرات الجديدة والمعدلة الصادرة وغير سارية المفعول بعد حتى تاريخ إصدار القوائم المالية الموحدة للمجموعة. تنوي المجموعة اعتماد هذه المعايير والتفسيرات الجديدة والمعدلة، إذا كانت قابلة للتطبيق، عندما تصبح سارية المفعول ولا يتوقع أن يكون لها تأثير جوهري على المجموعة.

ملخص المتطلبات	المعيار/التعديلات أو التفسيرات	تسري على الفترات المالية السنوية التي تبدأ في أو بعد
البيع أو المساهمة بالموجودات بين المستثمر وشركته الزميلة أو مشاريعه المشتركة.	التعديلات على المعيار الدولي للتقرير المالي (١٠) ومعيار المحاسبة الدولي (٢٨) - بيع أو المساهمة بالموجودات بين المستثمر وشركته الزميلة أو مشروعه المشترك	تم تأجيل تاريخ سريان هذه التعديلات لأجل غير مسمى
متطلبات جديدة للعرض ضمن قائمة الربح أو الخسارة، بما في ذلك الإجمالي المحدد والإجمالي الفرعي. كما يتطلب أيضًا الإفصاح عن مقاييس الأداء التي تحدها الإدارة ويتضمن متطلبات جديدة لتجميع وتصنيف المعلومات المالية بناءً على "الأدوار" المحددة للقوائم المالية الأساسية والإيضاحات.	المعيار الدولي للتقرير المالي (١٨) "العرض والإفصاح في القوائم المالية"	١ يناير ٢٠٢٧
في مايو ٢٠٢٤، أصدر مجلس الإدارة المعيار الدولي للتقرير المالي (١٩) - الشركات التابعة التي لا تقدم إفصاحات للمساءلة العامة: الإفصاحات" (المعيار الدولي للتقرير المالي (١٩))، والذي يسمح للمنشآت المؤهلة باختيار تطبيق متطلبات إفصاح مخفضة مع الاستمرار في تطبيق متطلبات الاعتراف والقياس والعرض في المعايير المحاسبية المتعلقة بالمعايير الدولية للتقرير المالي الأخرى. ما لم يُنص على خلاف ذلك، لن تحتاج المنشآت المؤهلة التي تختار تطبيق المعيار الدولي للتقرير المالي (١٩) إلى تطبيق متطلبات الإفصاح في المعايير المحاسبية المتعلقة بالمعايير الدولية للتقرير المالي الأخرى.	المعيار الدولي للتقرير المالي (١٩) الشركات التابعة التي لا تقدم إفصاحات للمساءلة العامة: الإفصاحات	١ يناير ٢٠٢٧

٥. الموجودات غير الملموسة والشهرة

تتكون الموجودات غير الملموسة بالصافي من المكونات التالية كما في نهاية الفترة / السنة:

٣١ ديسمبر ٢٠٢٥ (مراجعة)	٣١ مارس ٢٠٢٦ (غير مراجعة)	إيضاح	
٢٥٨,٨٤٤,٣٠٠	٢٩٤,٧٠٢,٣٥٦		برامج
١٠٢,٦٥٠,١٨٥	٦٠,٩٤٧,٢٤٦		الأعمال الرأسمالية قيد التنفيذ - برامج
١٠,٢٤٠,٣٣٩	٩,٩٩٣,٠٣٧		الاسم التجاري
٢٩,٢١٠,٠٢١	٢٨,٦٩٠,٣٤٦		علاقات العملاء
٦٥,٥١٧,٣٦٣	٦٥,٥١٧,٣٦٣	١-٥	شهرة
٤٦٦,٤٦٢,٢٠٨	٤٥٩,٨٥٠,٣٤٨		المجموع

١-٥ تقوم المجموعة بإجراء اختبار انخفاض القيمة السنوي في نهاية كل عام للشهرة وعندما تشير الظروف إلى أن القيمة الدفترية للشهرة أو الموجودات غير الملموسة الأخرى قد تكون منخفضة القيمة. استند اختبار انخفاض قيمة الشهرة الذي أجرته المجموعة إلى حسابات القيمة قيد الاستخدام كما في ٣١ ديسمبر ٢٠٢٥. تم الإفصاح عن الافتراضات الرئيسية المستخدمة لتحديد القيمة القابلة للاسترداد للوحدات المدرة للنقد في البيانات المالية السنوية الموحدة الأخيرة للسنة المنتهية في ٣١ ديسمبر ٢٠٢٥. خلال الفترة، لم تُحدد الإدارة أي مؤشرات انخفاض قيمة تتعلق بالوحدات المدرة للنقد التي ترتبط بها الشهرة.

٦. استثمارات يتم المحاسبة عنها وفقاً لطريقة حقوق الملكية

٣١ ديسمبر ٢٠٢٥ (مراجعة)	٣١ مارس ٢٠٢٦ (غير مراجعة)	إيضاح	
٣٦٠,٢٠٥,٦٧٤	٣٦٤,٨١١,٣٠١	١-٦	استثمار في شركة تداول العقارية
٤٠,٩٦٢,٥٥٨	٣٨,٧٩١,٨٧٧	٢-٦	استثمار في شركة سوق الكربون الطوعي الإقليمية
١٤٩,٣٦٥,٤٨٤	١٤٩,٠٦٩,٥٧٥	٣-٦	استثمار في شركة بورصة الخليج التجارية المحدودة
٥٥٠,٥٣٣,٧١٦	٥٥٢,٦٧٢,٧٥٣		المجموع

١-٦ الاستثمار في شركة تداول العقارية

يمثل هذا البند حصة المجموعة من الاستثمار في شركة تداول العقارية، وهي شركة تأسست في المملكة العربية السعودية. كما في ٣١ مارس ٢٠٢٦، تمتلك المجموعة نسبة ٣٣,١٢٪ من رأس مال شركة تداول العقارية (٣١ ديسمبر ٢٠٢٥: ٣٣,١٢٪). تتمثل الأنشطة الرئيسية لهذه الشركة الزميلة في تطوير برج مكاتب تجاري في مركز الملك عبد الله المالي بالرياض حيث يكون المقر الرئيسي للمجموعة. اعترفت المجموعة بحصتها في النتائج لفترة الثلاثة أشهر المنتهية في ٣١ مارس ٢٠٢٦، بناءً على المسودة المتاحة للقوائم المالية لشركة تداول العقارية في وقت إصدار القوائم المالية الأولية الموحدة الموجزة للمجموعة. فيما يلي بيان حركة القيمة الدفترية للاستثمار:

٣١ ديسمبر ٢٠٢٥ (مراجعة)	٣١ مارس ٢٠٢٦ (غير مراجعة)	إيضاح	
٣٤٦,٠١٢,٦٣٣	٣٦٠,٢٠٥,٦٧٤		الرصيد كما في ١ يناير
١٤,١٩٣,٠٤١	٤,٦٠٥,٦٢٧	١-٣٣	الحصة في النتائج، صافي
٣٦٠,٢٠٥,٦٧٤	٣٦٤,٨١١,٣٠١		الرصيد في نهاية الفترة / السنة

يُلخص الجدول التالي المعلومات المالية للشركة الزميلة كما هي مدرجة في حسابات الإدارة:

٣١ ديسمبر ٢٠٢٥ (مراجعة)	٣١ مارس ٢٠٢٦ (غير مراجعة)		قائمة المركز المالي الملخصة
٣٠٩,٩٣٦,٩٢٠	٣٦٢,٦١٣,٦٧٦		إجمالي الموجودات المتداولة
٢,٢٣٨,٥٤٥,٦٤٦	٢,٢٣٠,٢٢٧,٣٩٣		إجمالي الموجودات غير المتداولة
(٢٠٤,٦٨٥,٣٠٥)	(٢٣٩,٠٧٥,١٨٦)		إجمالي المطلوبات المتداولة
(١,٢٠٦,٢٢٠,٨٠٧)	(١,٢٠٦,٥٦٩,١٧٤)		إجمالي المطلوبات غير المتداولة
١,١٣٧,٥٧٦,٤٥٤	١,١٤٧,١٩٦,٧٠٩		صافي الموجودات (١٠٠٪)
٣٧٦,٧٦٥,٣٢٢	٣٧٩,٩٥١,٥٥٠		حصة المجموعة في حقوق الملكية - ٣٣,١٢٪
(١٦,٥٥٩,٦٤٨)	(١٥,١٤٠,٢٤٩)		تعديلات المحاسبة التراكمية لحقوق الملكية
٣٦٠,٢٠٥,٦٧٤	٣٦٤,٨١١,٣٠١		القيمة الدفترية لاستثمار المجموعة

٦. استثمارات يتم المحاسبة عنها وفقاً لطريقة حقوق الملكية (تتمة)
١-٦ الاستثمار في شركة تداول العقارية (تتمة)

الفترة المنتهية في اللسنة المنتهية في	الفترة الثلاثة أشهر المنتهية في
٣١ ديسمبر ٢٠٢٥ (مراجعة)	٣١ مارس ٢٠٢٦ (غير مراجعة)
٢١٨,٤٧١,١١١	٥٦,٦٩٧,٢١٢
٣٣,٨٨٧,٢٠٩	٩,٦٢٠,٢٥٤
١١,٢٢٣,٤٤٤	٣,١٨٦,٢٢٨
٢,٩٦٩,٥٩٧	١,٤١٩,٣٩٩
١٤,١٩٣,٠٤١	٤,٦٠٥,٦٢٧

قائمة الربح أو الخسارة والدخل الشامل الآخر الملخصة
إجمالي الإيرادات
صافي الربح وإجمالي الدخل الشامل الآخر للفترة / للسنة
حصة المجموعة في النتائج
المحاسبة على حقوق الملكية وتعديلات ذات علاقة
حصة المجموعة في النتائج، صافي التعديلات

٢-٦ الاستثمار في شركة سوق الكربون الطوعي الإقليمية

يتمثل ذلك حصة المجموعة من الاستثمار في شركة سوق الكربون الطوعي الإقليمية، وهي شركة تأسست في المملكة العربية السعودية في ٢٥ أكتوبر ٢٠٢٢. تشمل الأنشطة الرئيسية لهذه الشركة الزميلة تقديم التوجيه والموارد لدعم الأعمال والقطاعات في المنطقة حيث تلعب دورها في الانتقال العالمي إلى صافي الصفر، مما يضمن أن مشتريات انبعاثات الكربون تتجاوز التخفيضات الهادفة للانبعاثات في سلاسل القيمة. تبلغ قيمة رأسمال شركة سوق الكربون الطوعي الإقليمية ٥٠٠ مليون ريال سعودي (رأس المال المدفوع ٢٠٢٦: ٤٠٠ مليون ريال سعودي، ٢٠٢٥: ٤٠٠ مليون ريال سعودي)، حيث يحتفظ صندوق الاستثمارات العامة بما نسبته ٨٠٪ من الحصة، وتحتفظ المجموعة بنسبة ٢٠٪. يقع المقر الرئيسي لشركة سوق الكربون الطوعي الإقليمية في الرياض، المملكة العربية السعودية.

اعترفت المجموعة بحصتها في النتائج لفترة الثلاثة أشهر المنتهية في ٣١ مارس ٢٠٢٦، بناءً على المسودة المتاحة للقوائم المالية لسوق الكربون الطوعي الإقليمية في وقت إصدار القوائم المالية الأولية الموحدة الموجزة للمجموعة.

فيما يلي بيان حركة القيمة الدفترية للاستثمار:

٣١ ديسمبر ٢٠٢٥ (مراجعة)	٣١ مارس ٢٠٢٦ (غير مراجعة)	إيضاح
٥٣,٧٨١,٠٨٣	٤٠,٩٦٢,٥٥٨	
(١٢,٨١٨,٥٢٥)	(٢,١٧٠,٦٨١)	١-٣٣
٤٠,٩٦٢,٥٥٨	٣٨,٧٩١,٨٧٧	

الرصيد كما في ١ يناير
الحصة في النتائج، صافي
الرصيد في نهاية الفترة / السنة

يُلخص الجدول التالي المعلومات المالية للشركة الزميلة كما هي مدرجة في حسابات الإدارة:

٣١ ديسمبر ٢٠٢٥ (مراجعة)	٣١ مارس ٢٠٢٦ (غير مراجعة)
٢٧٥,٧٥٨,٦٢٧	٢٥٨,٨٧٥,٧٣٦
(٧٠,٩٤٥,٨٣٧)	(٦٤,٩١٦,٣٥١)
٢٠٤,٨١٢,٧٩٠	١٩٣,٩٥٩,٣٨٥
٤٠,٩٦٢,٥٥٨	٣٨,٧٩١,٨٧٧

قائمة المركز المالي الملخصة
إجمالي الموجودات
إجمالي المطلوبات
صافي الموجودات (١٠٠٪)
حصة المجموعة في حقوق الملكية - ٢٠٪

الفترة المنتهية في اللسنة المنتهية في	الفترة الثلاثة أشهر المنتهية في
٣١ ديسمبر ٢٠٢٥ (مراجعة)	٣١ مارس ٢٠٢٦ (غير مراجعة)
٢٧,٣٦٨,٨٠٤	١,١٧٧,٨٧٣
(٥٦,٠٦٦,٤٧٧)	(١١,٤٠٨,٥٠٤)
(١١,٢١٣,٢٩٥)	(٢,٢٨١,٧٠١)
(١,٦٠٥,٢٣٠)	١١١,٠٢٠
(١٢,٨١٨,٥٢٥)	(٢,١٧٠,٦٨١)

قائمة الربح أو الخسارة والدخل الشامل الآخر الملخصة
إجمالي الإيرادات
صافي الخسارة وإجمالي الخسارة الشاملة للفترة / للسنة
حصة المجموعة في النتائج
تعديلات أخرى
حصة المجموعة في النتائج، صافي التعديلات

٦. استثمارات يتم المحاسبة عنها وفقاً لطريقة حقوق الملكية (تتمة)
٣-٦ الاستثمار في شركة بورصة الخليج التجارية المحدودة

يمثل هذا الاستثمار استثمار المجموعة في شركة بورصة الخليج التجارية المحدودة، وهي شركة تأسست في برمودا بتاريخ ٢١ أبريل ٢٠٠٥. تتضمن الأنشطة الرئيسية لهذا المشروع المشترك توفير سوق مالية إلكترونية لتسهيل التداول والمقاصة والتسوية لمجموعة من الأدوات المالية المتعلقة بالطاقة. كما تقدم مجموعة من الخدمات المساندة المشابهة لتلك التي تقدمها البورصات المالية الأخرى، بهدف تعزيز تطوير السوق. يبلغ رأس المال المدفوع لشركة بورصة الخليج التجارية المحدودة حوالي ٣٢٨ مليون ريال سعودي، حيث تمتلك المجموعة نسبة ٣٢,٦٪ من الأسهم، بينما تملكها بشكل رئيسي بورصة نيويورك التجارية، وهي شركة تأسست في ولاية ديلاوير، الولايات المتحدة الأمريكية؛ وشركة إيجل كوموديتيز المحدودة، وهي شركة ذات مسؤولية محدودة تأسست في جيرسي؛ وشركة تطوير دبي ذات المسؤولية المحدودة، وهي شركة ذات مسؤولية محدودة تأسست في دبي، الإمارات العربية المتحدة. ويقع المقر الرئيسي لشركة بورصة الخليج التجارية المحدودة في برمودا.

اعترفت المجموعة بحصتها في النتائج لفترة الثلاثة أشهر المنتهية في ٣١ مارس ٢٠٢٦، بناءً على المسودة المتاحة للقوائم المالية لشركة بورصة الخليج التجارية المحدودة في وقت إصدار القوائم المالية الأولية الموحدة الموجزة للمجموعة.

فيما يلي بيان حركة القيمة الدفترية للاستثمار:

٣١ ديسمبر ٢٠٢٥	٣١ مارس ٢٠٢٦	إيضاح	
(مراجعة)	(غير مراجعة)		
١٥١,٤٥٩,٦٠٩	١٤٩,٣٦٥,٤٨٤		الرصيد كما في ١ يناير
(٢,٠٩٤,١٢٥)	(٢٩٥,٩٠٩)	١-٣٣	الحصة في النتائج، صافي
١٤٩,٣٦٥,٤٨٤	١٤٩,٠٦٩,٥٧٥		الرصيد في نهاية الفترة / السنة

يُلخص الجدول التالي المعلومات المالية لشركة بورصة الخليج التجارية المحدودة كما هي مدرجة في حسابات الإدارة:

٣١ ديسمبر ٢٠٢٥	٣١ مارس ٢٠٢٦		
(مراجعة)	(غير مراجعة)		
١٦٩,٧٧٣,٩٦٠	١٦٩,١٦٠,٦٦٥		قائمة المركز المالي الملخصة
(١٢,٢٩٥,٢٥١)	(١٢,٥٨٩,٦٥٤)		إجمالي الموجودات التي تشمل الموجودات غير الملموسة القابلة للتمييز
١٥٧,٤٧٨,٧٠٩	١٥٦,٥٧١,٠١١		إجمالي المطلوبات
٥١,٣٣٨,٠٥٩	٥١,٠٤٢,١٥٠		صافي الموجودات (١٠٠٪)
٤٥,٥٤٩,٦٢٦	٤٥,٥٤٩,٦٢٦	١٧	حصة المجموعة في حقوق الملكية - ٣٢,٦٪
٥٢,٤٧٧,٧٩٩	٥٢,٤٧٧,٧٩٩		مطلوبات مشتقة
١٤٩,٣٦٥,٤٨٤	١٤٩,٠٦٩,٥٧٥		شهرة
			القيمة الدفترية لاستثمار المجموعة

لفترة الثلاثة أشهر

للسنة المنتهية في ٣١ ديسمبر ٢٠٢٥	المنتهية في ٣١ مارس ٢٠٢٦		
(مراجعة)	(غير مراجعة)		
٣٦,٧٠٢,٩٧٥	١٠,١٣٨,٨٩٦		قائمة الربح أو الخسارة والدخل الشامل الآخر الملخصة
٤,٣٣٤,٢٦٥	١,٨٢٩,٧٧٥		إجمالي الإيرادات
١,٤١٢,٩٧٠	٥٩٦,٥٠٧		صافي الربح وإجمالي الدخل الشامل الآخر للفترة / للسنة
(٣,٥٠٧,٠٩٥)	(٨٩٢,٤١٦)		حصة المجموعة في النتائج
(٢,٠٩٤,١٢٥)	(٢٩٥,٩٠٩)		أثر إطفاء الموجودات غير الملموسة المحددة عند الاستحواذ
			حصة المجموعة في النتائج، صافي التعديلات

٧. موجودات حق الاستخدام

٣١ ديسمبر ٢٠٢٥ (مراجعة)	٣١ مارس ٢٠٢٦ (غير مراجعة)	إيضاح	
١٦٩,٠١٢,٩٣٧	١٨٧,٣٤٠,٢٨٦		الرصيد كما في ١ يناير
٦٩,٧٦٣,٢٣١	-	١٤	إضافات
(٥١,٤٣٥,٨٨٢)	(١٣,٠٦٥,١٤٧)	١-٧	استهلاك للفترة / للسنة
<u>١٨٧,٣٤٠,٢٨٦</u>	<u>١٧٤,٢٧٥,١٣٩</u>		الرصيد في نهاية الفترة / السنة

١-٧ تم توزيع الاستهلاك على النحو التالي:

٣١ ديسمبر ٢٠٢٥ (مراجعة)	لفترة الثلاثة أشهر المنتهية في ٣١ مارس ٢٠٢٦ (غير مراجعة)	إيضاح	
١١,٦٧٩,٨٧٣	٢,٤٨٥,١٩٤		تكاليف تشغيلية
٢٣,٣٥٩,٧٤٦	١٠,٥٧٩,٩٥٣		مصاريف عمومية وإدارية
١٦,٣٩٦,٢٦٣	-	٢-٧	تكلفة عائدة مباشرة إلى الأعمال الرأسمالية قيد التنفيذ ضمن الممتلكات والمعدات
<u>٥١,٤٣٥,٨٨٢</u>	<u>١٣,٠٦٥,١٤٧</u>		الإجمالي

٢-٧ في ١ مارس ٢٠٢٣، وقعت المجموعة اتفاقية إيجار للمقر الرئيسي الجديد مع شركة تداول العقارية (شركة زميلة). تبلغ مدة الإيجار الأولية خمس سنوات وهي قابلة للتجديد وفقاً لأحكام وشروط الاتفاقية. قامت المجموعة بتنفيذ أعمال التجهيز في مباني المكاتب لجعلها جاهزة للاستخدام المقصود. وبناء على ذلك، تعتبر المجموعة تكاليف الاستهلاك والتمويل تكاليف تعزى مباشرة إلى جعل مباني المكاتب في حالة ضرورية لتكون قادرة على العمل بالطريقة التي تنويها إدارة المجموعة. خلال السنة المنتهية في ٣١ ديسمبر ٢٠٢٥، تم الانتهاء من أعمال التجهيز، وتعتبر الإدارة أن مباني المكاتب جاهزة للاستخدام المقصود.

٨. الاستثمارات

فيما يلي ملخص لمحافظ الاستثمار في الأوراق المالية:

٣١ ديسمبر ٢٠٢٥ (مراجعة)	٣١ مارس ٢٠٢٦ (غير مراجعة)	إيضاح	
١٧٢,٩١٣,٤٥٨	١٥٦,٥٨١,٦٦٧	١-٨	غير متداولة
٩٨,٠٨٥,٢٤١	٩٩,٦٣٨,٧٥٧	٢-٨	استثمارات بالتكلفة المطفاة
<u>٢٧٠,٩٩٨,٦٩٩</u>	<u>٢٥٦,٢٢٠,٤٢٤</u>		استثمارات بالقيمة العادلة من خلال الربح أو الخسارة
-	٥٥,٧٥٣,٥٧٠	١-٨	متداولة
٣٨٧,٩٢٤,٣٢٠	٦٦٧,٨٢١,٣٢٥	٢-٨	استثمارات بالتكلفة المطفاة
<u>٣٨٧,٩٢٤,٣٢٠</u>	<u>٧٢٣,٥٧٤,٨٩٥</u>		استثمارات بالقيمة العادلة من خلال الربح أو الخسارة



٨. الاستثمارات (تتمة)

٨-١ الاستثمارات بالتكلفة المطفأة

تتمثل في استثمار في صكوك صادرة من قبل أطراف أخرى في المملكة العربية السعودية ذات تصنيف ائتماني جيد. تحمل الصكوك متوسط عمولة بمعدل ٥,٢٨٪ سنوياً كما في ٣١ مارس ٢٠٢٦ (٢٠٢٥: ٥,٢٥٪). وفيما يلي تفاصيل هذه الاستثمارات:

٣١ ديسمبر ٢٠٢٥ (مراجعة)	٣١ مارس ٢٠٢٦ (غير مراجعة)	بنك البلاد (التصنيف الائتماني A3) صكوك الحكومة السعودية (٢٠٢٢-٠٣-١٥ - التصنيف الائتماني A1) صكوك الحكومة السعودية (٢٠٢٠-٠٢-١٥ - التصنيف الائتماني A1) صكوك بداية ٠٣/٢٠٢٩ (٢٠٢٦/٠٣/١٦ - التصنيف الائتماني BBB-) خسارة انخفاض في قيمة الاستثمارات بالتكلفة المطفأة (إيضاح ٨-١-١) المجموع
٥٥,٨١٤,١٣٥	٥٥,٧٥٣,٥٧٠	
٦٢,٢٣٤,٦٣٩	٦٢,٤٨٣,٠١٢	
٥٤,٨٧٢,٣٦٩	٥٣,٩٩٧,٩٣٠	
-	٤٠,١٢٤,٤٩٣	
(٧,٦٨٥)	(٢٣,٧٦٨)	
١٧٢,٩١٣,٤٥٨	٢١٢,٣٣٥,٢٣٧	

٨-١-١ فيما يلي ملخص بالحركة في الخسائر الائتمانية المتوقعة للاستثمارات بالتكلفة المطفأة:

٣١ ديسمبر ٢٠٢٥ (مراجعة)	٣١ مارس ٢٠٢٦ (غير مراجعة)	الرصيد كما في ١ يناير محمل للفترة / للسنة (إيضاح ٢٨) الرصيد في نهاية الفترة / السنة
١,١٦٠	٧,٦٨٥	
٦,٥٢٥	١٦,٠٨٣	
٧,٦٨٥	٢٣,٧٦٨	

فيما يلي تفاصيل الاستثمارات المدرجة بالتكلفة المطفأة:

٣١ مارس ٢٠٢٦

التصنيف	القيمة الاسمية	تاريخ الاستحقاق	البيان
الموجودات المتداولة	٥٥,٠٠٠,٠٠٠	١٥ إبريل ٢٠٢٦*	* بنك البلاد بالريال السعودي من الفئة ٢ صكوك الحكومة السعودية - ريال سعودي (١٥-٠٣-٢٠٢٢)
الموجودات غير المتداولة	٦٨,٤٠٠,٠٠٠	١٧ مارس ٢٠٣٧	صكوك الحكومة السعودية - ريال سعودي (١٥-٠٢-٢٠٢٠)
الموجودات غير المتداولة	٦١,٥٦١,٠٠٠	٢٤ فبراير ٢٠٣٥	صكوك بداية ٢٠٢٩/٠٣
الموجودات غير المتداولة	٤٠,٠٠٠,٠٠٠	١٦ مارس ٢٠٢٩	

* في ١٦ مارس ٢٠٢٦، مارس المصدر خياره في استرداد الصكوك مع استحقاق الدفع في أبريل ٢٠٢٦.

٣١ ديسمبر ٢٠٢٥

التصنيف	القيمة الاسمية	تاريخ الاستحقاق	الوصف
الموجودات غير المتداولة	٥٥,٠٠٠,٠٠٠	١٥ إبريل ٢٠٢٦*	بنك البلاد بالريال السعودي من الفئة ٢ صكوك الحكومة السعودية - ريال سعودي (١٥-٠٣-٢٠٢٢)
الموجودات غير المتداولة	٦٨,٤٠٠,٠٠٠	١٧ مارس ٢٠٣٧	صكوك الحكومة السعودية - ريال سعودي (١٥-٠٢-٢٠٢٠)
الموجودات غير المتداولة	٦١,٥٦١,٠٠٠	٢٤ فبراير ٢٠٣٥	

٨. الاستثمارات (تتمة)

٢-٨ الاستثمارات بالقيمة العادلة من خلال الربح أو الخسارة

يمثل هذا البند استثمارات في وحدات صناديق استثمار مشتركة وصكوك الشريحة الأولى مسجلة في المملكة العربية السعودية. إن التكلفة والقيمة العادلة للاستثمارات المدرجة بالقيمة العادلة من خلال الربح أو الخسارة هي كما يلي:

٣١ ديسمبر ٢٠٢٥ (مراجعة)		٣١ مارس ٢٠٢٦ (غير مراجعة)		
القيمة العادلة	التكلفة	القيمة العادلة	التكلفة	
٣٨٧,٩٢٤,٣٢٠	٣٧١,٨٤٣,٨٣١	٦٦٧,٨٢١,٣٢٦	٦٤٩,٩٥٤,٣٥٩	استثمار في صناديق أسواق النقد
٩٨,٠٨٥,٢٤١	٩٧,٠٠٠,٠٠٠	٩٩,٦٣٨,٧٥٧	٩٧,٠٠٠,٠٠٠	استثمار في صكوك الفئة الأولى

٣١ مارس ٢٠٢٦

التصنيف	القيمة الاسمية	تاريخ الاستحقاق	البيان
الموجودات غير المتداولة	٣٠,٠٠٠,٠٠٠	دائم	صكوك ايه ان بي ايه تي ١ الإصدار الأول (٢٠٢٥-٢٠٢٢ - تصنيف ائتماني A3)
الموجودات غير المتداولة	٦٧,٠٠٠,٠٠٠	دائم	صكوك ساب ايه تي ١ - ٢٠٢٥ (٢٠٢٥-٢٠٠٧-٢٥ - تصنيف ائتماني A1)

٣١ ديسمبر ٢٠٢٥

التصنيف	القيمة الاسمية	تاريخ الاستحقاق	الوصف
الموجودات غير المتداولة	٣٠,٠٠٠,٠٠٠	دائم	صكوك ايه ان بي ايه تي ١ الإصدار الأول (٢٠٢٥-٢٠٢٢ - تصنيف ائتماني A3)
الموجودات غير المتداولة	٦٧,٠٠٠,٠٠٠	دائم	صكوك ساب ايه تي ١ - ٢٠٢٥ (٢٠٢٥-٢٠٠٧-٢٥ - تصنيف ائتماني A1)

٩. ذمم مدينة

٣١ ديسمبر ٢٠٢٥ (مراجعة)	٣١ مارس ٢٠٢٦ (غير مراجعة)	ايضاح	
٢٩,٦٢١,٠١٨	٦٥,٤٥٨,٦٦٥	٢-٣٣	ذمم مدينة تجارية
٩٠,٦٦٤,٥٥١	١٨٤,١١١,٨٠٦		- أطراف ذات علاقة
١٢٠,٢٨٥,٥٦٩	٢٤٩,٥٧٠,٤٧١	٣-٣٥	- أخرى
(٢٨,٥٧٧,٨٦٥)	(٣٣,٤٦٩,٤٦٠)	١-٩	الإجمالي الفرعي
٩١,٧٠٧,٧٠٤	٢١٦,١٠١,٠١١		ناقصاً: مخصص خسائر الائتمان المتوقعة
			المجموع

الأرصدة المستحقة القبض هي أرصدة لا تحمل عمولة وتتراوح مدة سدادها بين السداد المباشر وثلاثين يوماً.

١-٩ فيما يلي ملخص الحركة في مخصص خسائر الائتمان المتوقعة:

٣١ ديسمبر ٢٠٢٥ (مراجعة)	٣١ مارس ٢٠٢٦ (غير مراجعة)	ايضاح	
٢٥,٥٠٧,١١٤	٢٨,٥٧٧,٨٦٥		الرصيد كما في ١ يناير
٣,٠٧٠,٧٥١	٤,٨٩١,٥٩٥	٢٨	المحمل للفترة / للسنة
٢٨,٥٧٧,٨٦٥	٣٣,٤٦٩,٤٦٠	٣-٣٥	الرصيد في نهاية الفترة / السنة

١٠. دفعات ومبالغ مدفوعة مقدماً وموجودات أخرى

٣١ ديسمبر ٢٠٢٥ (مراجعة)	٣١ مارس ٢٠٢٦ (غير مراجعة)	إيضاح	
٢٦,٦٤١,٠٧٢	٨٥,٦٠٢,٥١٩		دفعات مقدمة لمورد
١٦,٥٧٧,٩١٦	٢١,٢٦٥,٠٠٧		إيرادات تشغيلية مستحقة الدفع
١٠,٥٢٤,٢٧٠	١٠,٢٥٨,٩٣٧		مصارييف تأمين مدفوعة مقدماً
١٣,٣٥٧,٨٦٩	٦,٧٧٧,٢٩٦	١-١٠	ذمم مدينة أخرى
٨,٣٧٨,١٩٥	٧,١٩٣,٣٠٠		سلف موظفين
١٢٢,٦٣٨	٦٢٨,٥٣٠		ضريبة قيمة مضافة، صافي
٧٥,٦٠١,٩٦٠	١٣١,٧٢٥,٥٨٩		الإجمالي

٣-١٠ لا يترتب على الأرصدة مستحقة القبض عمولة وتتراوح مدة سدادها بين السداد المباشر وتسعين يوماً.

١١. مقاصة الموجودات المالية للأعضاء

٣١ ديسمبر ٢٠٢٥ (مراجعة)	٣١ مارس ٢٠٢٦ (غير مراجعة)	إيضاح	
٤٠٤,١٩١,٢٤٧	٥٦٠,٣٦١,١٨٠	١-١١	ودائع لدى البنك المركزي السعودي
٣,٣٩٧,٣٧٩,٨٦٤	٣,٢٩٩,٦٤٥,٠٣٧	٢-١١	استثمار في أنونات البنك المركزي السعودي
٣,٨٠١,٥٧١,١١١	٣,٨٦٠,٠٠٦,٢١٧		

١-١١ ودائع لدى البنك المركزي السعودي:

تتمثل في الضمان النقدي المستلم من المشاركين في المقاصة في شكل هامش أولي وهامش تغيير وتمويلات التعثر لأسواق الأسهم والمشتقات. يتم اكتساب العمولة على هذه الودائع بأسعار السوق السائدة التي تقدمها البنك المركزي السعودي، وتضاف حصة أعضاء المقاصة من العمولة المكتسبة إلى حسابات الضمانات الخاصة بهم. وهذه الأموال غير متاحة الاستخدام في عمليات المجموعة.

٣١ ديسمبر ٢٠٢٥ (مراجعة)	٣١ مارس ٢٠٢٦ (غير مراجعة)		
٣٤٧,٣٢٩,٤٠٢	٥٠٣,٤٦١,٧٦٠		ودائع لدى البنك المركزي السعودي - متعلقة بأسواق الأسهم
٥٦,٨٦١,٨٤٥	٥٦,٨٩٩,٤٢٠		ودائع لدى البنك المركزي السعودي - متعلقة بأسواق المشتقات
٤٠٤,١٩١,٢٤٧	٥٦٠,٣٦١,١٨٠		

٢-١١ استثمار في أنونات البنك المركزي السعودي:

٣١ ديسمبر ٢٠٢٥ (مراجعة)	٣١ مارس ٢٠٢٦ (غير مراجعة)	إيضاح	
٣,٣٩٧,٣٧٩,٨٦٤	٣,٢٩٩,٦٤٥,٠٣٧	١-٢-١١	استثمار في أنونات البنك المركزي السعودي

١-٢-١١ يمثل هذا البند الاستثمار في أنونات البنك المركزي السعودي من ودائع مستلمة من المشاركين في المقاصة في شكل هامش أولي وهامش تغيير وتمويلات التعثر لأسواق الأسهم والمشتقات. يتم اكتساب العمولة على هذه الأذونات بأسعار السوق السائدة التي تقدمها البنك المركزي السعودي، وتضاف حصة أعضاء المقاصة من العمولة المكتسبة إلى حسابات الضمانات الخاصة بهم، وهذه الأموال غير متاحة الاستخدام في عمليات المجموعة.

اعتباراً من تاريخ التقرير، يتم تقييم جميع الودائع لدى البنك المركزي السعودي وأذونات البنك المركزي السعودي على أنها ذات مخاطر ائتمانية منخفضة حيث يتم وضعها / إصدارها من قبل المؤسسات المالية السيادية الحكومية ولم يكن هناك تاريخ من التعثر عن السداد مع أي من ودائع الإجمالية واستثماراتها في الأذونات. ولذلك، فإن احتمالية التعثر تستند إلى العوامل المستقبلية وأي خسائر تنتج عن التعثر لا تكاد تذكر.

١٢. ودائع لأجل

٣١ ديسمبر ٢٠٢٥ (مراجعة)	٣١ مارس ٢٠٢٦ (غير مراجعة)	
٢,٢٤٨,١٩١,٠٠٤	١,٧٠٥,٤٩٧,٧٤٧	ودائع لأجل ذات فترات استحقاق أصلية تزيد عن ثلاثة أشهر وأقل من سنة في تاريخ الاستحواذ

١٢-١ يتم الحصول على عمولة على هذه الودائع لأجل وفقاً لأسعار السوق السائدة. هذه الودائع لأجل متوافقة مع أحكام الشريعة الإسلامية.

١٣. النقد وما في حكمه

٣١ ديسمبر ٢٠٢٥ (مراجعة)	٣١ مارس ٢٠٢٦ (غير مراجعة)	إيضاح	
٨٥,٨٤٠,٠٥٣	١١٥,٧٤٩,٥٢٩	١-١٣	نقد لدى البنوك
١٦,٥٠٠,٠٠٠	١٦,٥٠٠,٠٠٠	٢-١٣	وديعة لدى البنك المركزي السعودي
-	١٦١,٢٢٨,٥٣٤	٣-١٣	الودائع لأجل ذات آجال الاستحقاق الأصلية تساوي أو أقل من ثلاثة أشهر من تاريخ الاقتناء.
١٠٢,٣٤٠,٠٥٣	٢٩٣,٤٧٨,٠٦٣		

١٣-١ يتم الحصول على العمولة على النقد المودع في البنك وفقاً لأسعار السوق السائدة.

١٣-٢ هذه الودائع لدى البنك المركزي السعودي لها استحقاق أصلي أقل من ثلاثة أشهر ويتم الحصول على عمولة عليها. وهذه الودائع غير متاحة الاستخدام في عمليات المجموعة.

١٣-٣ يتم إيداع هذه الودائع لأجل لدى مؤسسات مالية في المملكة العربية السعودية بأجال استحقاق أصلية تقل عن ثلاثة أشهر. يتم أيضاً الحصول على عمولة على هذه الودائع لأجل وفقاً لأسعار السوق السائدة. هذه الودائع لأجل متوافقة مع أحكام الشريعة الإسلامية.

١٤. التزامات عقود الإيجار

يمثل مبلغ التزامات عقود الإيجار للمكاتب المؤجرة للمجموعة. فيما يلي بيان القيمة الدفترية للالتزامات عقود الإيجار والحركة خلال الفترة / السنة:

٣١ ديسمبر ٢٠٢٥ (مراجعة)	٣١ مارس ٢٠٢٦ (غير مراجعة)	إيضاح	
١٥٧,٠٣٦,٩٧٤	١٦٨,٦٩٤,٨١٢		الرصيد كما في ١ يناير
٦٩,٧٦٣,٢٣١	-	٧	توقيع عقود إيجار جديدة
١١,٢٩١,٣٢٧	٢,٥٤٦,٦٨٩	١-١٤	تكلفة تمويل
(٦٩,٣٩٦,٧٢٠)	-		مبالغ مسددة
١٦٨,٦٩٤,٨١٢	١٧١,٢٤١,٥٠١		الرصيد في نهاية الفترة / السنة
١١١,٨٦٧,٧٦١	١٠٤,٣٧٧,٩٠٠		غير متداولة
٥٦,٨٢٧,٠٥١	٦٦,٨٦٣,٦٠١		متداولة
١٦٨,٦٩٤,٨١٢	١٧١,٢٤١,٥٠١		الإجمالي

١٤. التزامات عقود الإيجار (تتمة)

١-١٤ تم توزيع تكلفة التمويل كما يلي:

لفترة الثلاثة أشهر المنتهية في ٣١ مارس ٢٠٢٦ (غير مراجعة)	اللسنة المنتهية في ٣١ ديسمبر ٢٠٢٥ (مراجعة)	إيضاح	
-	٣,٤٧١,١٥٦	٢-٧	يتم رسملة تكاليف التمويل مباشرة في الأعمال الرأسمالية قيد التنفيذ ضمن الممتلكات والمعدات
٢,٥٤٦,٦٨٩	٧,٨٢٠,١٧١	٣٠	مصرف تكاليف تمويل إجمالي
٢,٥٤٦,٦٨٩	١١,٢٩١,٣٢٧		

١٥. منافع نهاية الخدمة للموظفين

فيما يلي بيان حركة منافع نهاية الخدمة للموظفين:

٣١ مارس ٢٠٢٦ (غير مراجعة)	٣١ ديسمبر ٢٠٢٥ (مراجعة)	إيضاح	
١٢٥,٧١٨,٥٢٦	١٠١,٣٠٩,٤٨٩	٣٠	الرصيد كما في ١ يناير
٣,٤٨٤,٤٧٣	١٢,٨٤٦,٠٦٠		تكلفة خدمة حالية
١,٤٨٤,٥٩١	٥,٢٧٠,٧٧١		تكلفة تمويل
٤,٩٦٩,٠٦٤	١٨,١١٦,٨٣١		مبلغ مثبت في الربح أو الخسارة
٤,٦٠٠,٧٥٤	١٢,٤١٤,٨٤٧		خسارة من إعادة القياس المثبتة في الدخل الشامل الآخر
(٢,٠٦٧,٧٢٥)	(٦,١٢٢,٦٤١)		منافع مدفوعة خلال الفترة / السنة
١٣٣,٢٢٠,٦١٩	١٢٥,٧١٨,٥٢٦		الرصيد في نهاية الفترة / السنة

١٦. خيار بيع حصة غير مسيطرة

استحوذت المجموعة، من خلال شركتها التابعة وامض، على ٥١٪ من رأس المال المصدر لشركة شبكة مباشر المالية وهي تحمل حقوق تصويت كاملة في ٧ مايو ٢٠٢٣. تمنح اتفاقية المساهمين واتفاقية خيار الشراء أصحاب الحصة غير المسيطرة في شركة شبكة مباشر المالية حقاً غير قابل للإلغاء وغير مشروط لممارسة خيارات الشراء الخاصة بهم فيما يتعلق بالحصة غير المسيطرة المحتفظ بها في شركة شبكة مباشر المالية (٤٩٪ من رأس المال المصدر) مقابل مبلغ نقدي ٢٢٠.٥ مليون ريال سعودي عن طريق إصدار إشعار البيع.

خلال السنة المنتهية في ٣١ ديسمبر ٢٠٢٥، تم إلغاء خيارات البيع غير المسيطرة هذه حيث استحوذت المجموعة على ٤٩٪ المتبقية من أسهم شركة شبكة مباشر المالية وتم تسجيل حصة غير مسيطرة ناتجة عن الشركات التابعة لشركة شبكة مباشر المالية (راجع إيضاح ١ للمزيد من التفاصيل).

فيما يلي حركة الالتزام المالي خلال الفترة / السنة:

٣١ مارس ٢٠٢٦ (غير مراجعة)	٣١ ديسمبر ٢٠٢٥ (مراجعة)		
-	١٨٧,٣٣٢,٠٠٦		الرصيد كما في ١ يناير
-	١,٠٥٠,٨٢٥		التغير في التزام خيار بيع حصة غير مسيطرة
-	(١٨٨,٣٨٢,٨٣١)		إلغاء خيار بيع حصة غير مسيطرة
-	-		الرصيد في نهاية الفترة / السنة

١٧. التزام أداة مشتقة

استحوذت المجموعة، من خلال شركتها التابعة شركة تداول للاستثمار القابضة، على ٣٢,٦٪ من رأس المال المُصدر لشركة بورصة الخليج التجارية المحدودة بتاريخ ٢٦ يونيو ٢٠٢٤. يمنح اتفاق المساهمين بعض حاملي الأسهم الحاليين في شركة بورصة الخليج التجارية المحدودة حقاً غير قابل للإلغاء وغير مشروط لممارسة خيارات البيع الخاصة بهم فيما يتعلق بحصصهم المملوكة في شركة بورصة الخليج التجارية المحدودة (ما مجموعه ٥٩,٨٪ من رأس المال المُصدر بين ثلاثة أطراف) بالقيمة العادلة لأسهامهم، من خلال إصدار إشعار بيع خلال فترة ممارسة خيار البيع. فيما يلي توزيع حصص المساهمين المعنيين بعد الاستحواذ وفترة ممارسة خياراتهم:

الجهة	نسبة الملكية	فترة الممارسة
بورصة نيويورك التجارية	٣٢,٦٪	بين الموعد السنوي الرابع والعاشر لتاريخ المعاملة
شركة إيجل كوموديتيز المحدودة	٢٣,١٪	بين الموعد السنوي العاشر والخامس عشر لتاريخ المعاملة
شركة تطوير دبي ذ.م.م ("تطوير")	٤,١٪	بين الموعد السنوي الرابع والعاشر لتاريخ المعاملة

اعترفت المجموعة بالتزامات خيار البيع المذكورة أعلاه وسجلتها بالقيمة العادلة البالغة ٤٥,٥ مليون ريال سعودي مقابل إضافة إلى قيمة الاستثمار في شركة بورصة الخليج التجارية. وفي كل تاريخ تقرير، يتم إثبات التغيير في القيمة العادلة للمطلوبات غير المتداولة الناتجة عن خيارات البيع في الربح أو الخسارة.

كما دخلت المجموعة في اتفاقية خيار شراء والتي تمنح المجموعة الحق في شراء حصة إضافية بنسبة ١٨,٤٪ في شركة بورصة الخليج التجارية من مساهميتها الآخرين الحاليين بالقيمة العادلة في الفترة بين الذكرى الرابعة والذكرى العاشرة والتي لا قيمة لها في تاريخ التقرير.

فيما يلي الحركة في خيارات البيع لالتزام أداة مشتقة خلال الفترة / السنة:

٣١ ديسمبر ٢٠٢٥ (مراجعة)	٣١ مارس ٢٠٢٦ (غير مراجعة)	
٤٤,٠٧٤,٨٠٠	٤٨,١٤٤,٨٦٧	الرصيد كما في ١ يناير
٤,٠٧٠,٠٦٧	٢٤٢,٧٦٨	التغير في القيمة العادلة خلال الفترة / السنة
٤٨,١٤٤,٨٦٧	٤٨,٣٨٧,٦٣٥	الرصيد في نهاية الفترة / السنة

١٨. قروض

فيما يلي الأرصدة ومعدل العمولة وشروط السداد:

٣١ ديسمبر ٢٠٢٥ (مراجعة)	٣١ مارس ٢٠٢٦ (غير مراجعة)	تاريخ الاستحقاق (غير مراجعة)	المقترض	غير متداول
٢٨٩,١٨٧,٥٠٠	٢٦٥,٤٠٠,٠٠٠	٢٠٢٨	شركة مجموعة تداول السعودية القابضة	تمويل إسلامي (١-١٨)
١٠,٦٠٠,٠٠٠	١٠,٦٠٠,٠٠٠	٢٠٢٨	شركة شبكة مباشر المالية	تمويلات إسلامية (٢-١٨)
٢٩٩,٧٨٧,٥٠٠	٢٧٦,٠٠٠,٠٠٠			
٩٨,٣٤٧,٣٠٢	٩٧,٩٢١,٤١١	الجزء المتداول	شركة مجموعة تداول السعودية القابضة	تمويل إسلامي (١-١٨)
٢٠,٠٠٠,٠٠٠	٢٠,١٤٦,٦٦١	الجزء المتداول	شركة شبكة مباشر المالية	تمويلات إسلامية (٢-١٨)
١١٨,٣٤٧,٣٠٢	١١٨,٠٦٨,٠٧٢			

١٨,١ حصلت الشركة على تسهيلات مصرفية متوافقة مع الشريعة الإسلامية بحد أقصى ٥٠٠ مليون ريال سعودي لمدة خمس سنوات، مع سداد أقساط ربع سنوية، من بنك محلي، برسوم عمولة تعادل سعر الفائدة بين البنوك (سايبور) لمدة ثلاثة أشهر مضافاً إليه هامش ربح (٢٠٢٥: نفس الشيء).

٢-١٨ تتراوح رسوم التمويل الإسلامي بين سايبور ٢,٠٠٪ و ٢,٢٥٪ (٢٠٢٥: زيادة سايبور بنسبة ٢٪). وهي مضمونة بضمانات من الشركة الأم.

١٩. مقاصة المطلوبات المالية للأعضاء

٣١ ديسمبر ٢٠٢٥ (مراجعة)	٣١ مارس ٢٠٢٦ (غير مراجعة)	إيضاح	المطلوبات المالية بالتكلفة المطفاة:
٣,٧٧٠,٦٣٢,٣٦٧	٣,٨٣٤,٤٠٩,١٩٦	١-١٩	ضمانات من أعضاء المقاصة
٥,٩٨٣,٨٩٧	٥,٩٩٠,٨٦٥	٢-١٩	مساهمة الأعضاء في تمويل غرفة المقاصة
٣,٧٧٦,٦١٦,٢٦٤	٣,٨٤٠,٤٠٠,٠٦١		

١-١٩ تمثل الودائع من أعضاء المقاصة المبالغ الواردة من أعضاء المقاصة كضمان بدلاً عن التأمينات النقدية وهامش التغيير وصناديق التعثر لأسواق الأسهم والمشتقات. تخضع هذه الودائع للعمولة، ويتم تقاسم جزء منها وإدراجها في الموجودات المالية لأعضاء المقاصة.

٢-١٩ يمثل هذا البند ترتيباً للتعثر عن السداد يتألف من موجودات يساهم بها أعضاء المقاصة ويمكن أن تستخدمها المجموعة في ظروف معينة لتغطية الخسائر أو ضغط السيولة الناتج عن تعثر المشتركين عن السداد.

٢٠. ذمم دائنة

٣١ ديسمبر ٢٠٢٥ (مراجعة)	٣١ مارس ٢٠٢٦ (غير مراجعة)	إيضاح	متداولة:
٣٣,٥٦٥,٤٦٧	٧٨,٨٢٢,٨٧٥	٢-٣٣	ذمم دائنة:
٢٣,٢٩٣,٠١٦	٤,٥٦٦,٢٧٦		- أخرى
٥٦,٨٥٨,٤٨٣	٨٣,٣٨٩,١٥١		- أطراف ذات علاقة
-	٣٨,٠٨٧,٧٤٨		عوض شراء الاستحواذ مستحق الدفع
٥٦,٨٥٨,٤٨٣	١٢١,٤٧٦,٨٩٩		الإجمالي الفرعي
٣٧,٥٣٢,٣٥٣	-		غير متداولة:
٢,٠٠٠,٠٠٠	٣,٢٥٠,٠٠٠		عوض شراء الاستحواذ مستحق الدفع
٣٩,٥٣٢,٣٥٣	٣,٢٥٠,٠٠٠		ذمم دائنة أخرى
٩٦,٣٩٠,٨٣٦	١٢٤,٧٢٦,٨٩٩		الإجمالي الفرعي
			الإجمالي

لا يترتب على الذمم الدائنة عمولة ويتم سدادها خلال مدة تتراوح بين السداد المباشر وستين يوماً.

٢١. رصيد مستحق الدفع إلى هيئة السوق المالية

تعمل المجموعة كوكيل تحصيل نيابة عن هيئة السوق المالية حيث يتم جمع حصتها من العمولة التجارية وتحويلها إليهم على أساس آلية متفق عليها. لا يتم إثبات هذا الجزء كإيرادات للمجموعة. يشمل أيضاً رصيد رسوم هيئة السوق المالية غير المدفوعة.

٢٢. إيرادات مؤجلة

٣١ ديسمبر ٢٠٢٥ (مراجعة)	٣١ مارس ٢٠٢٦ (غير مراجعة)	الرصيد كما في ١ يناير فواتير مقدمة خلال الفترة / السنة مئته كإيرادات خلال الفترة / السنة الرصيد في نهاية الفترة / السنة
٥٦,٧٨٧,٤٠٨	٤٠,٩١٥,٤٨٥	غير متداولة
٥٠٧,٦٥٠,٢٠٩	٣٥٨,٣٥٩,٥٢٨	متداولة
(٥٢٣,٥٢٢,١٣٢)	(١٨٧,٥٧٦,٥٤٨)	الإجمالي
٤٠,٩١٥,٤٨٥	٢١١,٦٩٨,٤٦٥	
١١,١٨٥,٠٥٢	١٠,٩٦٢,١٥٥	
٢٩,٧٣٠,٤٣٣	٢٠٠,٧٣٦,٣١٠	
٤٠,٩١٥,٤٨٥	٢١١,٦٩٨,٤٦٥	

تتضمن الإيرادات المؤجلة أرصدة تخص أطراف ذات علاقة تبلغ ٢٤,٩٣٣,٨١٢ ريال سعودي (٣١ ديسمبر ٢٠٢٥: ٢٠,٩٣,٠٣٦). (إيضاح ٢-٣٣).

٢٣. مصاريف مستحقة الدفع ومطلوبات متداولة أخرى

٣١ ديسمبر ٢٠٢٥ (مراجعة)	٣١ مارس ٢٠٢٦ (غير مراجعة)	إيضاح
٧٤,١١٩,٤٧٤	٥٩,٣٩٩,٢٢٥	مصاريف موردين مستحقة:
١٨٧,١٩٢,٦٢٨	١٥٤,٣١١,٩١٨	طرف ذو علاقة
٢٦١,٣١٢,١٠٢	٢١٣,٧١١,١٤٣	أخرى
١٥٨,٧٠٦,٥٨٧	٧٣,٠٦٩,٧٥١	مصاريف موظفين مستحقة الدفع
٢١,٥٠٧,٥٦٣	٥,٤٤٥,٠٠٣	مكافآت أعضاء مجلس الإدارة مستحقة الدفع
٢,٨١٤,٤٢٠	٢,٧٦٦,١٥٩	نم داتنة إلى المؤسسة العامة للتأمينات الاجتماعية
١٨٣,٠٢٨,٥٧٠	٨١,٢٨٠,٩١٣	
٤٤٤,٣٤٠,٦٧٢	٢٩٤,٩٩٢,٠٥٦	الإجمالي

لا يترتب على الذمم الدائنة الأخرى والمبالغ النظامية عمولة ويتم تسويتها خلال مدة تتراوح من السداد المباشر إلى ستين يوماً.

٢٤. مخصص زكاة

تُقاس الزكاة بنسبة ٢,٥٪ من وعاء الزكاة على أساس السنة القمرية، والتي سيتم تعديلها للسنة المالية الميلادية. تشمل العناصر الأساسية للوعاء الزكوي بشكل أساسي مكونات حقوق الملكية، والمخصصات، وصافي التعديلات على الدخل، بالإضافة إلى الالتزامات المعدلة لأغراض الزكاة مطروحاً منها الموجودات غير المتداولة.

الحركة في مخصص الزكاة على النحو التالي:

٣١ ديسمبر ٢٠٢٥ (مراجعة)	٣١ مارس ٢٠٢٦ (غير مراجعة)	
٦٥,٧٤٨,٧٦١	٥٩,٢٦٥,٧٩٠	الرصيد كما في ١ يناير
٥٩,٢٤٧,٧٣٨	١٦,١٦٢,٢٤٧	مخصص الزكاة للفترة / للسنة
-	-	- الفترة / السنة الحالية
٥٩,٢٤٧,٧٣٨	١٦,١٦٢,٢٤٧	- مخصص سنوات سابقة
-	-	مصروف الزكاة للفترة / للسنة
(١,٩٨٨,٤٨٥)	-	- مبالغ يمكن استردادها من هيئة الزكاة والضريبة والجمارك
٥٧,٢٥٩,٢٥٣	-	- تعديل للمبالغ الممكن استردادها من هيئة الزكاة والضريبة والجمارك
(٦٣,٧٤٢,٢٢٤)	-	
٥٩,٢٦٥,٧٩٠	٧٥,٤٢٨,٠٣٧	زكاة مدفوعة خلال الفترة / السنة
		الرصيد في نهاية الفترة / السنة

قدمت المجموعة ودفعت إقرارها الزكوي الموحد للشركة والشركات التابعة لها المملوكة بالكامل لهيئة الزكاة والضريبة والجمارك للسنوات حتى سنة ٢٠٢٤. تخضع المجموعة للزكاة وفقاً لأنظمة الزكاة. تلقت الشركة الربوط النهائية من هيئة الزكاة والضريبة والجمارك للسنوات من ٢٠٢١ وحتى ٢٠٢٣ بدون أي التزام زكوي إضافي. لا تزال إقرارات الزكاة لعامي ٢٠٢٠ و ٢٠٢٤ قيد الفحص من قبل هيئة الزكاة والضريبة والجمارك.

٢٥. إيرادات تشغيلية

لفترة الثلاثة أشهر المنتهية في ٣١ مارس ٢٠٢٦ (مراجعة)			
مثبتة على مدى الزمن	مثبتة عند نقطة من الزمن	الإجمالي	
٥٣,٣٧٩,٣١٤	٧٥,٩٢١,٠١٢	١٢٩,٣٠٠,٣٢٦	خدمات ما بعد التداول
٦٣,٥٤٤,٩٧٢	٣٣٠,٢٥٠	٦٣,٨٧٥,٢٢٢	خدمات التكنولوجيا والبيانات
-	٥١,٣٥٦,١٣٥	٥١,٣٥٦,١٣٥	خدمات التداول
٢٥,٠٨٨,٨٦٣	١,٠٧١,٣٨٥	٢٦,١٦٠,٢٤٨	خدمات إدراج
٢٠,٣٧٦,٠٠٦	-	٢٠,٣٧٦,٠٠٦	دخل من أذونات البنك المركزي السعودي وودائع
٢,٩٥١,٥٧٥	٢٦٠,٢٥٠	٣,٢١١,٨٢٥	رسوم عضوية
٢٨٠,٤١٥	-	٢٨٠,٤١٥	خدمات مشتقة
١٦٥,٦٢١,١٤٥	١٢٨,٩٣٩,٠٣٢	٢٩٤,٥٦٠,١٧٧	

لفترة الثلاثة أشهر المنتهية في ٣١ مارس ٢٠٢٥ (مراجعة)			
مثبتة على مدى الزمن	مثبتة عند نقطة من الزمن	الإجمالي	
٥٠,٠٩١,١٩٢	٩٣,١٥٥,١١٢	١٤٣,٢٤٦,٣٠٤	خدمات ما بعد التداول
٥٨,١٤٠,٣٢٦	٤٥,٤٥٠	٥٨,١٨٥,٧٧٦	خدمات التكنولوجيا والبيانات
-	٦٦,٦٤٧,٢٧٦	٦٦,٦٤٧,٢٧٦	خدمات التداول
٢٦,٣٣٣,٠٢٣	٦,٤١١,٤٣٠	٣٢,٧٤٤,٤٥٣	خدمات إدراج
٢٤,٦٣٨,٠٩١	-	٢٤,٦٣٨,٠٩١	دخل من أذونات البنك المركزي السعودي وودائع
٢,٤٨٥,٦٧٠	٧٢,٩٠٠	٢,٥٥٨,٥٧٠	رسوم عضوية
٢١٦,٣٥٥	٢,٩٦٩	٢١٩,٣٢٤	خدمات مشتقة
١٦١,٩٠٤,٦٥٧	١٦٦,٣٣٥,١٣٧	٣٢٨,٢٣٩,٧٩٤	

تعمل المجموعة كوكيل تحصيل نيابة عن هيئة السوق المالية حيث يتم جمع حصتها من العمولة التجارية وتحويلها إلى هيئة السوق المالية على أساس آلية متفق عليها. لا يتم إثبات هذا الجزء كإيرادات للمجموعة.

٢٦. تكاليف تشغيلية

لفترة الثلاثة أشهر المنتهية في ٣١ مارس		إيضاح	
٢٠٢٥ (غير مراجعة)	٢٠٢٦ (غير مراجعة)		
٥٨,٤٦١,٩٤٦	٦٤,٩١٨,٣٠٠		رواتب ومنافع ذات علاقة
٣٢,٥٠٠,٠٠٠	٣٢,٥٠٠,٠٠٠	١-٢٦	رسوم هيئة السوق المالية
٢٧,١٧٠,٠٤٠	٣٢,٣٦٢,٧٧٨		تكنولوجيا وشبكات
١٦,٣٢٤,٧٠٥	١٩,٤٢٠,٨٧٥	٥ و ٧	استهلاك وإطفاء
٢,٣١٥,٠٧٧	٢,٧٥٦,٨٥٣		أماكن الإقامة والمرافق
٢٦٨,٨٤٠	٥٥,١٩٩		خدمات استشارية
٤٩٧,٧٥٠	١,٨٧٨,٠٥٠		أخرى
١٣٧,٥٣٨,٣٥٨	١٥٣,٨٩٢,٠٥٥		الإجمالي

١-٢٦ يمثل هذا البند الرسوم مستحقة الدفع لهيئة السوق المالية وفقاً لتفاصيل خطاب وكيل مؤسسات السوق رقم (١٧/٢٦٨/٦) بتاريخ ١٨ يناير ٢٠١٧ والذي يتضمن إخطاراً بقرار مجلس هيئة السوق المالية.

٢٧. مصاريف عمومية وإدارية

لفترة الثلاثة أشهر المنتهية في ٣١ مارس		إيضاح
٢٠٢٥ (غير مراجعة)	٢٠٢٦ (غير مراجعة)	
٥٣,٩٣٨,٣٢٣	٤٩,٨٤٦,٨٩٣	رواتب ومنافع ذات علاقة
٥,٩٢٢,٢٦٦	١٨,١٤٣,٦١١	استهلاك وإطفاء
٤,٨٢٠,٨٠٠	٧,٦٠٢,٦٨٥	تسويق وعلاقات عامة
٣,٣٨١,٢٥٧	٥,٥٦٥,٨٠٣	١-٣٣ مكافآت أعضاء مجلس الإدارة
٣,٦١٤,٣٩٤	٤,٢٩٧,٩٧٦	خدمات استشارية
٥,٥٥٦,٧٩٤	٣,٩٥٨,٨٤٢	تكنولوجيا وشبكات
٢,٠٨٧,٩٠٤	٣,٦٤٦,٩٦٥	أماكن الإقامة والمرافق
١,٨٩٨,٧١٣	٣,٥٥٦,٦٩٥	أخرى
٨١,٢٢٠,٤٥١	٩٦,٦١٩,٤٧٠	الإجمالي

٢٨. مخصص خسائر الائتمان المتوقعة

لفترة الثلاثة أشهر المنتهية في ٣١ مارس		إيضاح
٢٠٢٥ (غير مراجعة)	٢٠٢٦ (غير مراجعة)	
(٦١٤)	١٦,٠٨٣	١-٨ مخصص / (عكس مخصص) حول استثمارات بالتكلفة المطفأة
١,٨٩٢,٢٢٤	٤,٨٩١,٥٩٥	١-٩ مخصص ذمم مدينة الإجمالي
١,٨٩١,٦١٠	٤,٩٠٧,٦٧٨	

٢٩. دخل استثمار

لفترة الثلاثة أشهر المنتهية في ٣١ مارس		إيضاح
٢٠٢٥ (غير مراجعة)	٢٠٢٦ (غير مراجعة)	
٣١,٢٩٤,٣٦٨	٣٠,١٤١,٧٥٨	دخل من ودائع لأجل
٤,٢٧٨,٢٤٧	٢,٩٠٥,٩٩٠	دخل من استثمارات بالتكلفة المطفأة
١,٤٠١,٥٧٣	١,٧٠٠,٨٠٠	مكسب محقق عن بيع استثمارات، صافي
٤,٩٣٣,٨٥٩	٦,٤١٦,١٩١	مكسب غير محقق من استثمارات، صافي
٧٣٨,٤٥٠	٤١٨,٧٣١	دخل توزيعات أرباح الإجمالي
٤٢,٦٤٦,٤٩٧	٤١,٥٨٣,٤٧٠	

٣٠. تكاليف تمويل

لفترة الثلاثة أشهر المنتهية في ٣١ مارس		إيضاح
٢٠٢٥ (غير مراجعة)	٢٠٢٦ (غير مراجعة)	
٦,١٩٦,٩١٠	٦,١٦٣,٠٦٥	تكلفة تمويل من القروض
٥٩٠,٣٣٨	٢,٥٤٦,٦٨٩	١٤ تكلفة تمويل عن التزامات عقود الإيجار
١,٢٦٨,٨٩٢	١,٤٨٤,٥٩١	١٥ تكلفة تمويل من التزامات منافع نهاية الخدمة للموظفين
٣٤٩,٩٨٩	٥٥٥,٣٩٤	تكلفة تمويل على عوض الشراء مستحق الدفع
٨,٤٠٦,١٢٩	١٠,٧٤٩,٧٣٩	الإجمالي

٣١. ربحية السهم الأساسية والمخفضة

يتم حساب الربح الأساسي والمخفض للسهم من خلال قسمة الأرباح المنسوبة إلى المساهمين العاديين في الشركة الأم على المتوسط المرجح لعدد الأسهم القائم للفترة المنتهية في ٣١ مارس ٢٠٢٦، بإجمالي ١٢٠ مليون سهم (٣١ مارس ٢٠٢٥: ١٢٠ مليون سهم).

لفترة الثلاثة أشهر المنتهية في ٣١ مارس	
٢٠٢٥	٢٠٢٦
(غير مراجعة)	(غير مراجعة)
١٢٠,٥٠٨,٢٠٦	٥٥,٦٢٥,٢٤٤
١٢٠,٠٠٠,٠٠٠	١٢٠,٠٠٠,٠٠٠
١,٠٠	٠,٤٦

ربح الفترة العائد للمساهمين العاديين في الشركة الأم
المتوسط المرجح لعدد الأسهم القائم
ربحية السهم

٣٢. الالتزامات المحتملة والتعهدات

التعهدات

تمثل الالتزامات القيمة التي لم تنفذ بعد من عقود توريد الموجودات والخدمات إلى المجموعة على النحو التالي:

٣١ ديسمبر ٢٠٢٥	٣١ مارس ٢٠٢٦
(مراجعة)	(غير مراجعة)
١١٨,٧٨٠,١١٤	١١٧,٢٤٩,٨٤٧
٥٩,٨٠٧,٤٤٧	٩٤,٧٢١,٧٥٦
١٧٨,٥٨٧,٥٦١	٢١١,٩٧١,٦٠٣

التزامات مصاريف رأسمالية
التزامات مصاريف تشغيلية

الالتزامات المحتملة

٣١ ديسمبر ٢٠٢٥	٣١ مارس ٢٠٢٦
(مراجعة)	(غير مراجعة)
١٤,٩٤٦,٤٠٥	١٨,٨٣٤,٤٣٠

خطابات ضمان

تخضع المجموعة، في سياق عملها العادي، لإجراءات ودعاوى قضائية ومطالبات أخرى يتم الدفاع عنها. ولا يمكن تحديد النتائج النهائية لهذه الأمور على وجه اليقين. ومع ذلك، تعتقد الإدارة أنه من غير المتوقع أن يكون لنتائج هذه الأمور أي أثر جوهري سلبي على المركز المالي للمجموعة أو على نتائج عملياتها على النحو المبين في هذه القوائم المالية الموحدة.

٣٣. المعاملات مع الأطراف ذات العلاقة

خلال سياق العمل العادي، تبرم المجموعة معاملات مع الأطراف ذات العلاقة. تشمل هذه الأطراف ذات العلاقة ما يلي:

(أ) الجهة المسيطرة النهائية – صندوق الاستثمارات العامة كما هو موضح في الإيضاح ١؛

(ب) الأطراف ذات العلاقة الأخرى التي تشمل المنشآت التي لديها إما أعضاء مجلس إدارة مشتركون مع مجلس إدارة الشركة و / أو مملوكة من قبل الشركة الأم و / أو لديها أعضاء مجلس إدارة مشتركون مع مجلس إدارة الشركة الأم؛

(ج) الشركات المحاسب عنها وفقاً لطريقة حقوق الملكية، انظر الإيضاح ١-٢ للحصول على التفاصيل؛ و

(د) الإدارة الرئيسية التي تضم مجلس إدارة الشركة وكبار الموظفين التنفيذيين.

١-٣٣ فيما يلي إجمالي المبالغ للمعاملات التي تم إبرامها خلال الفترة مع الأطراف ذات العلاقة:

لفترة الثلاثة أشهر المنتهية في ٣١ مارس			
٢٠٢٥	٢٠٢٦	إيضاح	
(غير مراجعة)	(غير مراجعة)		
٢,٤٦٥,٨٠٥	٣,٠٠٠,٠٠٠		صندوق الاستثمارات العامة
			إيرادات تشغيلية من الخدمات المقدمة
			أطراف ذات علاقة أخرى
١٠٣,٣٧٣,٤٠٣	٦٧,٢١٨,٧١٨		إيرادات تشغيلية من الخدمات المقدمة
٧٥٠,٠٠٠	٢,٧٦٣,٣٠٦		دخل استثمار
١١,٥٧٢,٣٠٢	٥٩,٥١٢,٦٣٦		شراء الخدمات (الانترنت والمرافق وغيرها)
٢,٤٦٥,٨٠٥	٧٦,٣٦٥,٣٦٠		استيعادات / إضافات على استثمارات بالقيمة العادلة من خلال الربح أو الخسارة، صافي
١,٩٧٤,٨٨٥	٤,٦٠٥,٦٢٧	١-٦	استثمارات يتم المحاسبة عنها وفقاً لطريقة حقوق الملكية
١٠,٧٢٢,٣٥٤	١٠,٧٢٢,٣٥٢		شركة تداول العقارية – الحصة في النتائج
٢,٢٤٨,٩٠٧	١,٥٥٢,٠٣٣		استهلاك موجودات حق الاستخدام
٥,٥٢٦,٣٤٧	٢,١٧٠,٦٨١	٢-٦	تكلفة تمويل عن التزامات عقود الإيجار
٦١٦,٢٦٥	٢٩٥,٩٠٩	٣-٦	شركة سوق الكربون الطوعي الإقليمية – الحصة في النتائج
			شركة بورصة الخليج التجارية – الحصة في النتائج
٦,٥٥٣,٣٩٨	٤,٥٥١,٩٧٤		تعويضات كبار موظفي الإدارة
٤٠١,٦٤٤	٣,٣٠١,٧٢٠		رواتب ومنافع أخرى قصيرة الأجل
٣,٣٨١,٢٥٧	٥,٥٦٥,٨٠٣	٢٧	منافع ما بعد التوظيف
			مكافآت أعضاء مجلس الإدارة

تضمنت الإيرادات التشغيلية من الخدمات المقدمة من المجموعة للأطراف ذات العلاقة خدمات ما بعد التداول والتداول والإدراج والبيانات وخدمات التكنولوجيا والمشتقات والعضوية بشروط متفق عليها.

٢-٣٣ فيما يلي الأرصدة القائمة الناتجة عن المعاملات مع الأطراف ذات العلاقة:

٣١ ديسمبر ٢٠٢٥		٣١ مارس ٢٠٢٦			
(مراجعة)	(غير مراجعة)	(مراجعة)	(غير مراجعة)	إيضاح	
٤,٦٤٩,٠٧٩	٨,٩١٥,٥٧٨	٩			صندوق الاستثمارات العامة
٩٥٠,٠٠٠	٥,٧٠٠,٠٠٠	٢٢			ذمم مدينة
					إيرادات موجلة
٣٢٢,٥٥٥,٠٥٠	٦٠١,٥٤٩,٢٧٥	٢-١			أطراف ذات علاقة أخرى
٢٤,٨٠٨,٠٢٧	٥٦,١٧٣,٦٨٥	٩			استثمارات مدرجة بالقيمة العادلة من خلال الربح أو الخسارة
١٩٨,١٩٣	١,٤٨٤,٣٥٣	٩,١			ذمم مدينة
٢٤,٦٠٩,٨٣٤	٥٤,٦٨٩,٣٣٢				ناقصاً: مخصص خسائر الائتمان المتوقعة
٩٨,٥٠٥,٥٢٧	٨٤,٤٤٦,٤٤٨	٢٠ و ٢٢ و ٢٣			ذمم مدينة، صافي
٤٤,٣٩١,١٩٥	٦٤,٦٢٩,٧٤٨	١٣			ذمم دائنة وإيرادات موجلة ومصاريف مستحقة الدفع
٢٥٦,٠١٣,٨٧٤	٣٠٤,٠٣٧,٤٢١	١٩			النقد وما في حكمه
					مقاصة المطلوبات المالية للأعضاء
١٨٦,٣٤٠,٢٨٦	١١٤,٣٧١,٧٥٤				استثمارات يتم المحاسبة عنها وفقاً لطريقة حقوق الملكية
١٦٧,٦٩٤,٨١٢	١٠٩,٩٢٧,٦٣٦				موجودات حق الاستخدام - شركة تداول العقارية
١٦٣,٩١٢	٣٦٩,٤٠٢	٩			التزام عقد إيجار - شركة تداول العقارية
					ذمم مدينة - شركة تداول العقارية
٢١,٥٠٧,٥٦٣	٥,٤٤٥,٠٠٣	٢٣			كبار موظفي الإدارة
					مكافآت أعضاء مجلس الإدارة مستحقة الدفع

تنشأ الأرصدة القائمة في نهاية الفترة / السنة في دورة الأعمال العادية. هذه الأرصدة غير مضمونة ولا يترتب عليها عمولة ويمكن استردادها / دفعها خلال مدة تتراوح بين السداد المباشر وثلاثين يوماً.

٣٤. المعلومات القطاعية

تعمل الشركة فقط في المملكة العربية السعودية. ولأغراض إدارية، تم تنظيم المجموعة إلى قطاعات أعمال على أساس الخدمات المقدمة. وفيما يلي قطاعات التقرير الخاصة بالمجموعة:

أسواق رأس المال

تتمثل أنشطة هذا القطاع في عمولة تداول الأوراق المالية والأسواق المشتقة، ورسوم القبول من الإدراج الأولي وزيادة رأس المال الإضافية، والرسوم السنوية المحملة على الأوراق المالية المتداولة في أسواق المجموعة، والرسوم من خدمات السوق الثانوية.

خدمات ما بعد التداول

تتمثل أنشطة هذا القطاع بالأعمال المتعلقة بتسجيل المحافظ الاستثمارية في نظام الإيداع والتسوية، وتسجيل ملكيتها وإيداعها، ونقل ملكيتها وتسويتها ومقاصتها وحفظها، وتسجيل أي قيد من قيود الملكية على الأوراق المالية المودعة، والارتباط مع أعضاء السوق وكلاء التسوية بنظام الإيداع والتسوية. بالإضافة إلى ذلك، ربط وإدارة سجلات مصدري الأوراق المالية وتنظيم الجمعيات العامة للمصدرين بما في ذلك خدمة التصويت عن بعد لتلك الجمعيات وتقديم التقارير والإشعارات والمعلومات بالإضافة إلى تقديم أي خدمة أخرى ذات صلة بأنشطته يرى تقديمها وفقاً لنظام السوق المالية.

خدمات التكنولوجيا والبيانات

تتمثل أنشطة هذا القطاع في تنمية الأعمال المرتبطة بخدمات التكنولوجيا والبيانات التي تتضمن تقديم معلومات تداول ذات جودة عالية وفي الوقت الحقيقي، وبيانات مرجعية، ومؤشرات السوق ومعلومات مالية للمجتمع المالي، وحلول التقنية المالية، والبحث والتطوير في مجال الهندسة والتكنولوجيا، والحلول المبتكرة لأسواق رأس المال لأصحاب المصلحة. بالإضافة إلى ذلك، يطور هذا القطاع أيضاً التكنولوجيا المالية والمحتوى المالي لأصحاب المصلحة لاستخدامه كخدمات البيانات والتكنولوجيا.

الشركات

يدير قطاع الشركات تطورات قطاع الشركات المستقبلية ويشرف على جميع الأقسام المتعلقة بالخرينة. ويشمل ذلك أيضاً إدارة استراتيجية تطوير الأعمال بما في ذلك الاندماج والاستحواذ والشؤون القانونية والمالية والزكاة والضرائب والعمليات وتقنية المعلومات والموارد البشرية وإدارة علاقات العملاء.

٣٤. المعلومات القطاعية (تتمة)

٣-٤ المعلومات المالية المتعلقة بالقطاعات التشغيلية:

٣١ مارس ٢٠٢٦ (غير مراجعة)					
الإجمالي	الشركات	خدمات ما بعد التداول	خدمات التكنولوجيا والبيانات	أسواق رأس المال	
٢٩٤,٥٦٠,١٧٧	-	١٥٠,٢٥٤,١٥٦	٦٣,٨٧٥,٢٢٢	٨٠,٤٣٠,٧٩٩	إيرادات القطاع
(٢١٧,٠١٧,١٨٧)	(٢٦,٠١٣,٢٤٨)	(١٠٠,٠٣١,٠٦٤)	(٤٢,٦٦٧,٧٧٨)	(٤٨,٣٠٥,٠٩٧)	تكاليف القطاع باستثناء الاستهلاك والإطفاء
(٣٨,٤٠٢,٠١٦)	(٢٢,٩٢٧,٦٩٩)	(٦,٤٨٩,٩٠٧)	(٦,٠٩٠,٧٨٩)	(٢,٨٩٣,٦٢١)	استهلاك وإطفاء
٤١,٥٨٣,٤٧٠	٤١,٥٨٣,٤٧٠	-	-	-	دخل استثمار
٢,١٣٩,٠٣٣	٢,١٣٩,٠٣٣	-	-	-	حصة في نتائج استثمارات محاسب عنها بطريقة حقوق الملكية
(١٠,٧٤٩,٧٣٩)	(١٠,٧٤٩,٧٣٩)	-	-	-	تكاليف تمويل
(٢٤٢,٧٦٨)	(٢٤٢,٧٦٨)	-	-	-	التغيرات في القيمة العادلة للالتزام أداة مشتقة
٣٣,٢٢٦	٣٣,٢٢٦	-	-	-	إيرادات أخرى، صافي
٧١,٩٠٤,١٩٦	(١٦,١٧٧,٧٢٥)	٤٣,٧٣٣,١٨٥	١٥,١١٦,٦٥٥	٢٩,٢٣٢,٠٨١	الربح قبل الزكاة
(١٦,٢٧٦,٢٧٨)	(١٦,٢٧٦,٢٧٨)	-	-	-	مصرف الزكاة
٥٥,٦٢٧,٩١٨	(٣٢,٤٥٤,٠٠٣)	٤٣,٧٣٣,١٨٥	١٥,١١٦,٦٥٥	٢٩,٢٣٢,٠٨١	الربح بعد الزكاة
٥٥,٦٢٥,٢٤٤	(٣٢,٤٥٤,٠٠٣)	٤٣,٧٣٣,١٨٥	١٥,١١٣,٩٨١	٢٩,٢٣٢,٠٨١	صافي ربح الفترة المتعلق ب:
٢,٦٧٤	-	-	٢,٦٧٤	-	المساهمين العاديين للشركة الأم
٥٥,٦٢٧,٩١٨	(٣٢,٤٥٤,٠٠٣)	٤٣,٧٣٣,١٨٥	١٥,١١٦,٦٥٥	٢٩,٢٣٢,٠٨١	حصة غير مسيطرة

٣١ مارس ٢٠٢٥ (غير مراجعة)					
الإجمالي	الشركات	خدمات ما بعد التداول	خدمات التكنولوجيا والبيانات	أسواق رأس المال	
٣٢٨,٢٣٩,٧٩٤	-	١٦٨,٤١٠,٨٩١	٥٨,١٨٥,٧٧٦	١٠١,٦٤٣,١٢٧	إيرادات القطاع
(١٩٨,٤٠٣,٤٤٨)	(٢٢,٩٨٦,٥٠٧)	(٩٣,٣٣١,٠٤٣)	(٣٦,٥٠٢,٣٧٧)	(٤٥,٥٨٣,٥٢١)	تكاليف القطاع باستثناء الاستهلاك والإطفاء
(٢٢,٢٤٦,٩٧١)	(٩,٣٦٤,١٣١)	(٥,٤٢٣,٦٠٥)	(٤,٦١٥,٥٦٨)	(٢,٨٤٣,٦٦٧)	استهلاك وإطفاء
٤٢,٦٤٦,٤٩٧	٤٢,٦٤٦,٤٩٧	-	-	-	دخل استثمار
(٤,١٦٧,٧٢٧)	(٤,١٦٧,٧٢٧)	-	-	-	حصة في نتائج استثمارات محاسب عنها بطريقة حقوق الملكية
(٨,٤٠٦,١٢٩)	(٨,٤٠٦,١٢٩)	-	-	-	تكاليف تمويل
(١,٩٢٨,٠٠٣)	(١,٩٢٨,٠٠٣)	-	-	-	التغيرات في القيمة العادلة للالتزام أداة مشتقة
٢,٧٢١,٥٢٦	٢,٧٢١,٥٢٦	-	-	-	إيرادات أخرى، صافي
١٣٨,٤٥٥,٥٣٩	(١,٤٨٤,٤٧٤)	٦٩,٦٥٦,٢٤٣	١٧,٠٦٧,٨٣١	٥٣,٢١٥,٩٣٩	ربح القطاع قبل الزكاة
(١٨,١١١,٥٨٠)	(١٨,١١١,٥٨٠)	-	-	-	مصرف الزكاة
١٢٠,٣٤٣,٩٥٩	(١٩,٥٩٦,٠٥٤)	٦٩,٦٥٦,٢٤٣	١٧,٠٦٧,٨٣١	٥٣,٢١٥,٩٣٩	ربح القطاع بعد الزكاة
١٢٠,٥٠٨,٢٠٦	(١٩,٥٩٦,٠٥٤)	٦٩,٦٥٦,٢٤٣	١٧,٢٣٢,٠٧٨	٥٣,٢١٥,٩٣٩	صافي ربح الفترة المتعلق ب:
(١٦٤,٢٤٧)	-	-	(١٦٤,٢٤٧)	-	المساهمين العاديين للشركة الأم
١٢٠,٣٤٣,٩٥٩	(١٩,٥٩٦,٠٥٤)	٦٩,٦٥٦,٢٤٣	١٧,٠٦٧,٨٣١	٥٣,٢١٥,٩٣٩	حصة غير مسيطرة

٣٥. الأدوات المالية وإدارة المخاطر

تتعرض المجموعة للمخاطر التالية الناتجة عن أنشطتها واستخدام الأدوات المالية:

- مخاطر السوق
- مخاطر الائتمان
- إدارة مخاطر التشغيل
- مخاطر السيولة

يبين هذا الإيضاح المعلومات المتعلقة بتعرض المجموعة لكل نوع من أنواع المخاطر أعلاه، وأهداف وسياسات وإجراءات المجموعة بشأن قياس وإدارة المخاطر. وبالإضافة إلى ذلك، تم إدراج إفصاحات نوعية إضافية في هذه القوائم المالية الموحدة.

إطار إدارة المخاطر المؤسسية

يتحمل مجلس الإدارة (المجلس) المسؤولية الكاملة عن وضع إطار عمل إدارة المخاطر المؤسسية الخاص بالمجموعة والإشراف عليه. مجلس الإدارة مسؤول عن الموافقة على سياسة إدارة المخاطر المؤسسية للمجموعة. علاوة على ذلك، تتولى لجنة الحوكمة والمخاطر والامتثال التابعة لمجلس الإدارة مسؤولية الإشراف على التنفيذ الفعال لسياسة إدارة المخاطر المؤسسية.

تم وضع سياسة إدارة المخاطر المؤسسية للمجموعة لتحديد وتحليل المخاطر التي تواجهها المجموعة، ولوضع حدود وضوابط المخاطر المناسبة، ومراقبة المخاطر والالتزام بالحدود. يتم فحص سياسة وإطار إدارة المخاطر المؤسسية بانتظام لتعكس التغيرات في ظروف السوق وأنشطة المجموعة. تهدف المجموعة إلى تطوير ثقافة مخاطر بناءً على مشاركة فيها جميع الموظفين بشكل فعال ويفهمون أدوارهم والتزاماتهم.

المكونات الرئيسية لإطار إدارة المخاطر المؤسسية للمجموعة هي حوكمة المخاطر، وقبول المخاطر وتحملها، وعملية إدارة المخاطر، وعالم المخاطر، وثقافة المخاطر، وأدوات إدارة المخاطر والسياسات والإجراءات ذات الصلة. ويحكم الإطار العمليات المطلوبة لتحديد وتقييم وترتيب أولويات المخاطر الرئيسية التي يمكن أن تؤثر على المجموعة وتنفيذ استراتيجيتها.

لضمان اتباع نهج متكامل ومتسق عبر عملية إدارة المخاطر بالمجموعة، تم تحديد حدود قبول المخاطر والتسامح وفقاً لعالم المخاطر، الذي يصنف المخاطر إلى فئات منظمة لإدارة المخاطر بشكل فعال. ويؤثر تصنيف المخاطر هذا بشكل مباشر على التكوين المحدد للقدرة على تحمل المخاطر والعناصر الأخرى لإطار إدارة المخاطر المؤسسية مثل سياسة وإجراءات إدارة المخاطر المؤسسية.

هيكل إدارة المخاطر

تم إنشاء هيكل تنظيمي متماسك داخل المجموعة من أجل تحديد المخاطر وتقييمها ومتابعتها ومراقبتها.

أعضاء مجلس الإدارة

الهدف من حوكمة المخاطر هو الإشراف المركزي على مجلس الإدارة الذي يقدم التوجيه والموافقات اللازمة للاستراتيجيات والسياسات من أجل تحقيق أهداف الشركة المحددة.

الإدارة العليا

إن الإدارة العليا مسؤولة عن العمليات اليومية لتحقيق الأهداف الاستراتيجية ضمن مدى تقبل المخاطر المحددة سلفاً للمجموعة. تربط جميع وظائف الأعمال منهجية تقييم المخاطر الخاصة بهم بما يتماشى مع عالم المخاطر والبيانات الأساسية. بالإضافة إلى ذلك، يجب موازنة جميع سياسات وإجراءات ووظائف العمل مع جميع مستويات التحمل المنصوص عليها في بيان قابلية تحمل المخاطر.

فيما يلي ملخص المخاطر التي تواجهها المجموعة وطريقة قيام الإدارة بتخفيف آثار هذه المخاطر:

مخاطر السوق

١-٣٥

تمثل مخاطر السوق المخاطر الناتجة عن تذبذب القيمة العادلة للتدفقات النقدية المستقبلية لأداة مالية ما نتيجة التغيرات في الأسعار السائدة في السوق، سواء كانت تلك التغيرات ناتجة عن عوامل خاصة بأداة مالية محددة أو بالجهة المصدرة لها، أو عوامل تؤثر على جميع الأدوات المالية المماثلة المتداولة في السوق. تقوم المجموعة بالحد من مخاطر السوق عن طريق الاحتفاظ بمحفظة متنوعة ومراقبة التطورات في الأسواق المالية. إن مخاطر السوق تعكس مخاطر الأسعار ومخاطر العملات ومخاطر أسعار العملات.

مخاطر الأسعار

تمثل مخاطر الأسعار المخاطر الناتجة عن تذبذب قيمة الأدوات المالية نتيجة التغيرات في الأسعار السائدة في السوق (بخلاف المخاطر الناشئة عن سعر العملة والعملات الأجنبية). سيكون تأثير تغيير بنسبة ١٪ في القيمة العادلة للأداة المالية عند القيمة العادلة للربح أو الخسارة ٧,٦٥٨,٨٩٢ ريال سعودي (٢٠٢٥: ٤,٨٤٩,٢٦٩ ريال سعودي) على قائمة الربح أو الخسارة والدخل الشامل الأخر الموحدة.

٣٥. الأدوات المالية وإدارة المخاطر (تتمة)

١-٣٥ مخاطر السوق (تتمة)

مخاطر العملات

تتمثل مخاطر العملات في التقلبات التي تطرأ على قيمة الأدوات المالية نتيجة للتغيرات في أسعار صرف العملات الأجنبية. تخضع المجموعة للتقلبات في أسعار الصرف الأجنبي خلال دورة أعمالها العادية. لا تتعرض المجموعة لأي مخاطر عملات هامة، كما أنها لم تجر معاملات كبيرة بعملات غير الريال السعودي أو الدولار الأمريكي.

مخاطر أسعار العمولات

مخاطر العمولات هي التعرض لمخاطر متعددة مرتبطة بتأثير التغيرات في أسعار العمولات السائدة في السوق على المركز المالي للمجموعة وتدفقاتها النقدية. تراقب المجموعة التذبذبات في أسعار العمولات وتعتقد أن تأثير المخاطر يقع على بعض الأدوات المالية التي تحتفظ بها المجموعة.

إن التغير بنسبة ١٪ في معدل العمولة، مع بقاء جميع المتغيرات الأخرى ثابتة، سيؤثر على قائمة الربح أو الخسارة والدخل الشامل الآخر الموحدة كما هو مبين أدناه:

لفترة الثلاثة أشهر المنتهية في ٣١ مارس (مراجعة)		
٢٠٢٥	٢٠٢٦	
١٣,٤٥١,٧٤٦	١١,٩٤٩,٤٢٢	الأثر على ربح الفترة (+/-)

٢-٣٥ مخاطر الائتمان

تمثل مخاطر الائتمان مخاطر الخسارة المالية للمجموعة في حالة عدم وفاء العميل أو الطرف الآخر بالتزاماته التعاقدية تجاه أداة مالية ما، والتي تنشأ بشكل أساسي عن المبالغ المستحقة القبض من العملاء والنقد لدى البنوك، والودائع لأجل، والاستثمار في سندات الدين.

يعرض الجدول التالي الحد الأقصى للتعرض لمخاطر الائتمان لمكونات قائمة المركز المالي الموحدة:

٣١ ديسمبر ٢٠٢٥ (مراجعة)	٣١ مارس ٢٠٢٦ (غير مراجعة)	
١٠٢,٣٤٠,٠٥٣	٢٩٣,٤٧٨,٠٦٣	النقد وما في حكمه
١٧٢,٩١٣,٤٥٨	٢١٢,٣٣٥,٢٣٧	استثمارات بالتكلفة المطفأة
٤٨٦,٠٠٩,٥٦١	٧٦٧,٤٦٠,٠٨٢	استثمارات بالقيمة العادلة من خلال الربح أو الخسارة
٣,٨٠١,٥٧١,١١١	٣,٨٦٠,٠٠٦,٢١٧	مقاصة الموجودات المالية للأعضاء
٩١,٧٠٧,٧٠٤	٢١٦,١٠١,٠١١	ذمم مدينة
١٣,٣٥٧,٨٦٩	٦٢٨,٥٣٠	ذمم مدينة أخرى
١٦,٥٧٧,٩١٦	٢١,٢٦٥,٠٠٧	إيرادات تشغيلية مستحقة الدفع
٨,٣٧٨,١٩٥	٧,١٩٣,٣٠٠	سلف موظفين
٤,٦٩٢,٨٥٥,٨٦٧	٥,٣٧٨,٤٦٧,٤٤٧	الإجمالي

النقد وما في حكمه

تحتفظ المجموعة بفائض أموالها لدى البنوك ذات التصنيفات الائتمانية الجيدة. يتم الاحتفاظ بفائض الأموال حالياً لدى البنوك التي لديها تصنيفات على النحو التالي:



٣٥. الأدوات المالية وإدارة المخاطر (تتمة)

٢-٣٥ مخاطر الائتمان (تتمة)

حسابات جارية

وكالة فيتش		وكالة موديز		وكالة ستاندرد آند بور		اسم البنك
قصيرة الأجل	طويلة الأجل	قصيرة الأجل	طويلة الأجل	قصيرة الأجل	طويلة الأجل	
F2	A-	P-1	A1	-	-	البنك السعودي الأول
F1	A-	P-1	A3	A-1	A	البنك الأهلي
F2	A-	P-1	A1	A-2	A-	البنك السعودي الفرنسي
F2	A-	P-1	A2	A-2	BBB+	البنك السعودي للاستثمار
F1	A+	P-1	A1	-	-	بنك الإمارات دبي الوطني
F1	A	P-2	A3	A-1	A	بنك المشرق
-	-	NP	C1	-	-	يوناييتد بنك ليمتد
F2	A-	P-1	A1	A-2	A-	البنك العربي الوطني
F1	A	P-1	A3	A-1	A	مصرف الراجحي

وديعة لأجل

وكالة فيتش		وكالة موديز		وكالة ستاندرد آند بور		اسم البنك
قصيرة الأجل	طويلة الأجل	قصيرة الأجل	طويلة الأجل	قصيرة الأجل	طويلة الأجل	
F1	A+	P-1	A3	A-1	A+	بنك قطر الوطني
F2	A-	P-1	A3	-	-	بنك الجزيرة
F2	A-	P-1	A1	A-1	A	الرياض

الاستثمارات بالتكلفة المضافة

تتمثل في استثمارات في صكوك مصدرية من قبل أطراف أخرى تعمل في المملكة العربية السعودية وذات تصنيف ائتماني جيد كما هو مبين في الايضاح ٨.

الذمم المدينة

تظهر الذمم المدينة بالصافي بعد خصم مخصص خسائر الائتمان المتوقعة. تقوم المجموعة بتطبيق الطريقة المبسطة الواردة في المعيار الدولي للتقرير المالي (٩) لقياس خسائر الائتمان المتوقعة، والتي تستخدم مخصص الخسائر المتوقعة على مدى العمر. ولقياس خسائر الائتمان المتوقعة، يتم تجميع الذمم المدينة بناءً على عدد أيام التأخر عن السداد. يتم تعديل معدلات الخسائر السابقة لتعكس المعلومات الحالية والمستقبلية المتعلقة بعوامل الاقتصاد الكلي التي تؤثر على مقدرة العملاء على سداد الذمم المدينة.

الإيرادات التشغيلية المستحقة

تتمثل الإيرادات التشغيلية المستحقة في إيرادات مكتسبة والتي لم يتم إصدار فواتير بها إلى العملاء، وتُعد هذه الإيرادات قصيرة الأجل بطبيعتها ولا توجد مخاطر ائتمانية كبيرة في الرصيد.

سلفة موظفين

يمثل هذا سلف مقدمة لموظفين بناءً على طلبهم، ويتم خصم هذه السلف من رواتبهم الشهرية. وبالتالي، لا توجد مخاطر ائتمانية كبيرة في الرصيد.

الذمم المدينة الأخرى

تتمثل الذمم المدينة الأخرى في ذمم مدينة مستحقة من أطراف أخرى ذات مخاطر ائتمانية منخفضة وتُعد قصيرة الأجل بطبيعتها.

٣٥. الأدوات المالية وإدارة المخاطر (تتمة)

٣-٣٥ تركيزات مخاطر الائتمان

يعرض الجدول أدناه معلومات حول التعرض لمخاطر الائتمان والخسائر الائتمانية المتوقعة للذمم المدينة كما في ٣١ مارس ٢٠٢٦.

مخصص الخسارة	إجمالي القيمة الدفترية	معدل الخسارة المتوسط المرجح	
٣,٣٦٦,٩٠١	٩١,٨٨٥,٩٥٠	٣,٦٦	٠ - ٣٠ يومًا (غير مستحقة السداد)
٤,٣٦٥,٦٨٩	١٠٠,١٣١,٥٢٦	٤,٣٦	٣٠ - ٦٠ يومًا
١,٧٠٩,٠٩٩	١٧,٢٧٨,٨٠٤	٩,٨٩	٦١ - ٩٠ يومًا
١٦٥,١٣٧	١,٠٢٦,٨١٥	١٦,٠٨	٩١ - ١٢٠ يومًا
٨٢٧,٠١٦	٣,٧٨١,٤٥٩	٢١,٨٧	١٢١ - ١٨٠ يومًا
١,٧٥٦,٣٠٨	٥,٣٧٤,٩١٩	٣٢,٦٨	١٨١ - ٣٦٠ يومًا
٢١,٢٧٩,٣١٠	٣٠,٠٩٠,٩٩٨	٧٠,٧٢	عدد أيام التأخر في السداد أكثر من ٣٦٠ يومًا
٣٣,٤٦٩,٤٦٠	٢٤٩,٥٧٠,٤٧١		

يعرض الجدول أدناه معلومات حول التعرض لمخاطر الائتمان والخسائر الائتمانية المتوقعة للذمم المدينة كما في ٣١ ديسمبر ٢٠٢٥:

مخصص الخسارة	إجمالي القيمة الدفترية	معدل الخسارة المتوسط المرجح	
٣,٦٣٩,١٨٤	٦٠,٣٩٢,٢٩٤	٦,٠٣	٠ - ٣٠ يومًا (غير مستحقة السداد)
١٧٢,٧٨٧	١٠,٥٢٦,٨٤٢	١,٦٤	٣٠ - ٦٠ يومًا
٨١٣,٢٢٦	٦,٠٢٧,١٣٠	١٣,٤٩	٦١ - ٩٠ يومًا
١٧٩,٣٢٢	٧٨٨,٣٧٩	٢٢,٧٥	٩١ - ١٢٠ يومًا
٨٧٦,١٦٠	٤,٠٠٤,٦٠٥	٢١,٨٨	١٢١ - ١٨٠ يومًا
٢,٤٠٣,٣٧٤	٧,٥١٣,٦١٦	٣١,٩٩	١٨١ - ٣٦٠ يومًا
٢٠,٤٩٣,٨١٢	٣١,٠٣٢,٧٠٣	٦٦,٠٤	عدد أيام التأخر في السداد أكثر من ٣٦٠ يومًا
٢٨,٥٧٧,٨٦٥	١٢٠,٢٨٥,٥٦٩		

٤-٣٥ إدارة المخاطر التشغيلية

يتمثل هدف المجموعة في إدارة المخاطر التشغيلية التي تنشأ عن فشل العمليات الداخلية والخارجية أو الأفراد أو الأنظمة أو الأحداث الخارجية. وتشمل مخاطر عمليات المصدر ومخاطر عمليات الأعضاء ومخاطر عمليات السوق ومخاطر الموارد البشرية ومخاطر الموجودات المادية. وذلك لكي يتحقق التوازن بين تجنب الخسائر والأضرار المالية على سمعة المجموعة وبين الفعالية الشاملة للتكلفة ولتجنب إجراءات السيطرة التي تقيد المبادرة والإبداع.

من أجل إدارة مخاطر أنشطة خدمات المقاصة للمجموعة، تمتلك المجموعة من خلال إحدى الشركات التابعة لها (مقاصة) نظامًا متكاملًا وشاملاً لإدارة المخاطر وتضمن أن إطار إدارة المخاطر الخاص بها يحدد ويقيس ويراقب ويدير المخاطر التي تتحملها من أعضاء المقاصة وكذلك المؤسسات الرئيسية الأخرى. لدى الإجمالية مدى تقبل منخفضة للمخاطر المالية والسيولة والتشغيلية والسوقية ومخاطر التركيز الائتماني. تساعد هذه الرغبة في دفع عملية تحديد القيم المتحفظة عند اتخاذ قرار بشأن التدابير الرئيسية مثل غطاء الصندوق الافتراضي أو مدة الاستثمار. تم تطوير سياسات وإجراءات وأنظمة وضوابط إدارة المخاطر هذه للالتزام بلائحة الأطراف الأخرى المركزية للأوراق المالية الصادرة عن هيئة أسواق المال، فضلاً عن التوافق مع مبادئ CPMI-IOSCO للبنية التحتية للأسواق المالية (PFMIs) وأفضل الممارسات الدولية.

٣.٥ الأدوات المالية وإدارة المخاطر (تتمة)

٣.٥ مخاطر السيولة

تمثل مخاطر السيولة الصعوبات التي تواجهها المجموعة في الوفاء بالالتزامات المتعلقة بالمطلوبات المالية التي تسدد نقداً أو على شكل موجودات مالية أخرى. تتمثل طريقة المجموعة في إدارة مخاطر السيولة في ضمان، قدر الإمكان، توفر السيولة الكافية للوفاء بالتزاماتها حال استحقاقها في ظل الظروف العادية والحرجة، بدون تكبد خسائر غير مقبولة أو الإضرار بسمعة المجموعة. يوضح الجدول أدناه تحليلاً للموجودات والمطلوبات المالية بناءً على الاستحقاقات التعاقدية:

٣١ ديسمبر ٢٠٢٥				٣١ مارس ٢٠٢٦			
الاجمالي	أكثر من ١٢ شهراً	أقل من ١٢ شهراً	القيمة الدفترية	الاجمالي	أكثر من ١٢ شهراً	أقل من ١٢ شهراً	القيمة الدفترية
٤٨٤,٩٢٤,٣٢٠	٩٧,٠٠٠,٠٠٠	٣٨٧,٩٢٤,٣٢٠	٤٨٦,٠٠٩,٥٦١	٧٦٤,٨٢١,٣٢٥	٩٧,٠٠٠,٠٠٠	٦٦٧,٨٢١,٣٢٥	٧٦٨,٥٣١,٤٥٩
١٨٤,٩٦١,٠٠٠	١٨٤,٩٦١,٠٠٠	-	١٧٢,٩١٣,٤٥٨	٢٢٥,٧١٤,٥٧٠	١٦٩,٩٦١,٠٠٠	٥٥,٧٥٣,٥٧٠	٢١١,٢٦٣,٨٦٠
١٠٢,٣٤٠,٠٥٣	-	١٠٢,٣٤٠,٠٥٣	١٠٢,٣٤٠,٠٥٣	٢٩٣,٤٧٨,٠٦٣	-	٢٩٣,٤٧٨,٠٦٣	٢٩٣,٤٧٨,٠٦٣
٢,٢٤٨,١٩١,٠٠٤	-	٢,٢٤٨,١٩١,٠٠٤	٢,٢٤٨,١٩١,٠٠٤	١,٧٠٥,٤٩٧,٧٤٧	-	١,٧٠٥,٤٩٧,٧٤٧	١,٧٠٥,٤٩٧,٧٤٧
٣,٨٠١,٥٧١,١١١	-	٣,٨٠١,٥٧١,١١١	٣,٨٠١,٥٧١,١١١	٣,٨٦٠,٠٠٦,٢١٧	-	٣,٨٦٠,٠٠٦,٢١٧	٣,٨٦٠,٠٠٦,٢١٧
٩١,٧٠٧,٧٠٤	-	٩١,٧٠٧,٧٠٤	٩١,٧٠٧,٧٠٤	٢١٦,١٠١,٠١١	-	٢١٦,١٠١,٠١١	٢١٦,١٠١,٠١١
١٦,٥٧٧,٩١٦	-	١٦,٥٧٧,٩١٦	١٦,٥٧٧,٩١٦	٢١,٢٦٥,٠٠٧	-	٢١,٢٦٥,٠٠٧	٢١,٢٦٥,٠٠٧
٨,٣٧٨,١٩٥	-	٨,٣٧٨,١٩٥	٨,٣٧٨,١٩٥	٧,١٩٣,٣٠٠	-	٧,١٩٣,٣٠٠	٧,١٩٣,٣٠٠
١٣,٣٥٧,٨٦٩	-	١٣,٣٥٧,٨٦٩	١٣,٣٥٧,٨٦٩	٦,٧٧٧,٢٩٦	-	٦,٧٧٧,٢٩٦	٦,٧٧٧,٢٩٦
٦,٩٥٢,٠٠٩,١٧٢	٢٨١,٩٦١,٠٠٠	٦,٦٧٠,٠٤٨,١٧٢	٦,٩٤١,٠٤٦,٨٧١	٧,١٠٠,٨٥٤,٥٣٦	٢٦٦,٩٦١,٠٠٠	٦,٨٣٣,٨٩٣,٥٣٦	٧,٠٩٠,١١٣,٩٦٠
٤٨,١٤٤,٨٦٧	٤٨,١٤٤,٨٦٧	-	٤٨,١٤٤,٨٦٧	٤٨,٣٨٧,٦٣٥	-	٤٨,٣٨٧,٦٣٥	٤٨,٣٨٧,٦٣٥
٤٦٩,٤١٩,٥٠٩	٣٣١,٣٣٩,٦٧٥	١٣٨,٠٧٩,٨٣٤	٤١٨,١٣٤,٨٠٢	٤٣٩,٤٥٩,٢٩٥	٣٠٢,٧٩٧,٩١٠	١٣٦,٦٦١,٣٨٥	٣٩٤,٠٦٨,٠٧٢
٣,٧٧٦,٦١٦,٢٦٤	-	٣,٧٧٦,٦١٦,٢٦٤	٣,٧٧٦,٦١٦,٢٦٤	٣,٨٤٠,٤٠٠,٠٦١	-	٣,٨٤٠,٤٠٠,٠٦١	٣,٨٤٠,٤٠٠,٠٦١
١٧٨,٧٣١,٣٦٢	١١١,٨٦٧,٧٦١	٦٦,٨٦٣,٦٠١	١٦٨,٦٩٤,٨١٢	١٧١,٢٤١,٥٠١	١٠٤,٣٧٧,٩٠٠	٦٦,٨٦٣,٦٠١	١٧١,٢٤١,٥٠١
٩٦,٨٥٨,٤٨٣	٤٠,٠٠٠,٠٠٠	٥٦,٨٥٨,٤٨٣	٩٦,٣٩٠,٨٣٦	١٢٦,٨٨٩,١٥١	٣,٥٠٠,٠٠٠	١٢٣,٣٨٩,١٥١	١٢٤,٧٢٦,٨٩٩
١٦,٧٥٩,٦٤٧	-	١٦,٧٥٩,٦٤٧	١٦,٧٥٩,٦٤٧	٢٩,٦٧٩,٣٠٥	-	٢٩,٦٧٩,٣٠٥	٢٩,٦٧٩,٣٠٥
٤٤٤,٣٤٠,٦٧٢	-	٤٤٤,٣٤٠,٦٧٢	٤٤٤,٣٤٠,٦٧٢	٢٩٤,٩٩٢,٠٥٦	-	٢٩٤,٩٩٢,٠٥٦	٢٩٤,٩٩٢,٠٥٦
٥,٠٣٠,٨٧٠,٨٠٤	٥٣١,٣٥٢,٣٠٣	٤,٤٩٩,٥١٨,٥٠١	٤,٩٦٩,٠٨١,٩٠٠	٤,٩٥١,٠٤٩,٠٠٤	٤١٠,٦٧٥,٨١٠	٤,٥٤٠,٣٧٣,١٩٤	٤,٩٠٣,٤٩٥,٥٢٩
١,٩٢١,١٣٨,٣٦٨	(٢٤٩,٣٩١,٣٠٣)	٢,١٧٠,٥٢٩,٦٧١	١,٩٧١,٩٦٤,٩٧١	٢,١٤٩,٨٠٥,٥٣٢	(١٤٣,٧١٤,٨١٠)	٢,٢٩٣,٥٢٠,٣٤٢	٢,١٨٦,٦١٨,٤٣١

الموجودات المالية بالقيمة العادلة:

استثمارات

الموجودات المالية بالتكلفة المطفأة:

استثمارات

النقد وما في حكمه

ودائع لأجل

مقاصة الموجودات المالية للأعضاء

ذمم مدينة

إيرادات تشغيلية مستحقة الدفع

سلف موظفين

ذمم مدينة أخرى

إجمالي الموجودات المالية

المطلوبات المالية بالقيمة العادلة

التزام أداة مشتقة

المطلوبات المالية بالتكلفة المطفأة

قروض

مقاصة المطلوبات المالية للأعضاء

التزامات عقود إيجار

ذمم دائنة

رصيد مستحق إلى هيئة السوق المالية

مصاريف مستحقة الدفع ومطلوبات متداولة

أخرى

إجمالي المطلوبات المالية

صافي الموجودات المالية



٣٥. الأدوات المالية وإدارة المخاطر (تتمة)

٦-٣٥ التغييرات في المطلوبات الناتجة عن الأنشطة التمويلية

١ يناير	مبالغ مدفوعة	تكاليف تمويل	تمويل جديد	٣١ مارس
١٦٨,٦٩٤,٨١٢	-	٢,٥٤٦,٦٨٩	-	١٧١,٢٤١,٥٠١
٤١٨,١٣٤,٨٠٢	(٣٩,٢٢٩,٧٩٥)	٦,١٦٣,٠٦٥	٩,٠٠٠,٠٠٠	٣٩٤,٠٦٨,٠٧٢
٥٨٦,٨٢٩,٦١٤	(٣٩,٢٢٩,٧٩٥)	٨,٧٠٩,٧٥٤	٩,٠٠٠,٠٠٠	٥٦٥,٣٠٩,٥٧٣

٢٠٢٦

التزامات عقود إيجار

قروض

١ يناير	مبالغ مدفوعة	تكلفة التمويل	تمويل جديد	٣١ ديسمبر
١٥٧,٠٣٦,٩٧٤	(٦٩,٣٩٦,٧٢٠)	١١,٢٩١,٣٢٧	٦٩,٧٦٣,٢٣١	١٦٨,٦٩٤,٨١٢
١٩١,٨٨٢,٤٦٨	(١٢١,٣٥٢,٨٣٩)	٢٨,٢٥٥,١٧٣	٣١٩,٣٥٠,٠٠٠	٤١٨,١٣٤,٨٠٢
٣٤٨,٩١٩,٤٤٢	(١٩٠,٧٤٩,٥٥٩)	٣٩,٥٤٦,٥٠٠	٣٨٩,١١٣,٢٣١	٥٨٦,٨٢٩,٦١٤

٢٠٢٥

التزامات عقود إيجار

قروض

٦-٣٥ إدارة رأس المال

يتمثل الهدف الرئيسي لإدارة رأس المال الخاص بالشركة في ضمان الحفاظ على نسبة رأسمال قوية ودعم أعمالها وزيادة المنفعة للمساهمين.

تقوم الشركة بإدارة هيكل رأس مال المال وتقوم بعمل التعديلات عليه على ضوء التغييرات في الظروف الاقتصادية. تتكون حقوق الملكية من رأس المال والاحتياطي الأخرى والأرباح المبقاة والحصص غير المسيطرة، ويتم قياسها بمبلغ ٣,٤٩٣,٩٠١,٠٨٤ ريال سعودي كما في ٣١ مارس ٢٠٢٦ (٣١ ديسمبر ٢٠٢٥: ٣,٤٤٢,٦٨٠,٥٢٢ ريال سعودي).

٣٦. القيمة العادلة للأدوات المالية

القيمة العادلة هي السعر الذي سيتم استلامه عند بيع موجودات ما أو سداده عند تحويل مطلوبات ما بموجب معاملة نظامية تتم بين متعاملين في السوق بتاريخ القياس. يفترض التعريف الأساسي للقيمة العادلة أن المجموعة تعمل كمنشأة مستمرة ولا توجد نية أو متطلبات لتقليص حجم عملياتها بشكل جوهري أو إجراء معاملات بشروط مخالفة.

تعتبر الأداة المالية متداولة في سوق نشط إذا أمكن الحصول على الأسعار المتداولة بسهولة وبانتظام من وسيط تداول أو مجموعة صناعات أو خدمة تسعير أو وكالة تصنيف نظامية، وتمثل تلك الأسعار المعاملات الفعلية والتي تتم بصورة منتظمة وفقاً لشروط التعامل العادل.

عند قياس القيمة العادلة، تستخدم المجموعة البيانات القابلة للملاحظة قدر الإمكان. يتم تصنيف القيمة العادلة إلى مستويات مختلفة وفقاً للتسلسل الهرمي لقياس القيمة العادلة بناءً على المدخلات المستخدمة في طرق التقييم، وذلك على النحو التالي.

- المستوى ١: الأسعار المتداولة (بدون تعديل أو تجديد الأسعار) في أسواق نشطة لموجودات أو مطلوبات يمكن الوصول إليها بتاريخ القياس.
- المستوى ٢: مدخلات بخلاف الأسعار المتداولة المدرجة ضمن المستوى الأول والقابلة للملاحظة بالنسبة للموجودات أو المطلوبات إما بصورة مباشرة (أي الأسعار) أو بصورة غير مباشرة (أي المشتقة من الأسعار).
- المستوى ٣: مدخلات للموجودات أو المطلوبات لا تتم بناءً على بيانات السوق القابلة للملاحظة (مدخلات غير قابلة للملاحظة).

يوضح الجدول التالي القيم الدفترية والقيم العادلة للموجودات والمطلوبات المالية، بما في ذلك مستوياتها في التسلسل الهرمي للقيمة العادلة. تقارب القيمة العادلة لجميع الموجودات المالية والمطلوبات المالية الأخرى/المتبقية غير المذكورة أدناه قيمها الدفترية.

٣٦. القيمة العادلة للأدوات المالية (تتمة)

تشمل الاستثمارات المدرجة بالقيمة العادلة من خلال الدخل الشامل الأخر المصنفة على أنها من المستوى ٢ وحدات الصناديق الاستثمارية، والتي يتم تحديد قيمتها العادلة بناءً على أحدث قيمة صافية للموجودات المبلغ عنها في تاريخ قائمة المركز المالي الموحدة.

القيمة الدفترية	المستوى ١	٣١ مارس ٢٠٢٦ (غير مراجعة) القيمة العادلة		إجمالي القيمة العادلة	استثمارات مدرجة بالقيمة العادلة من خلال الربح أو الخسارة صناديق أسواق النقد وصكوك الشريحة الأولى التزام أداة مشتقة (إيضاح ١٧)
		المستوى ٢	المستوى ٣		
٧٦٧,٤٦٠,٠٨٢	-	٧٦٧,٤٦٠,٠٨٢	-	٧٦٧,٤٦٠,٠٨٢	
٤٨,٣٨٧,٦٣٥	-	-	٤٨,٣٨٧,٦٣٥	٤٨,٣٨٧,٦٣٥	

القيمة الدفترية	المستوى ١	٣١ ديسمبر ٢٠٢٥ (مراجعة) القيمة العادلة		إجمالي القيمة العادلة	استثمارات مدرجة بالقيمة العادلة من خلال الربح أو الخسارة صناديق أسواق النقد التزام أداة مشتقة (إيضاح ١٧)
		المستوى ٢	المستوى ٣		
٤٨٦,٠٠٩,٥٦١	-	٤٨٦,٠٠٩,٥٦١	-	٤٨٦,٠٠٩,٥٦١	
٤٨,١٤٤,٨٦٧	-	-	٤٨,١٤٤,٨٦٧	٤٨,١٤٤,٨٦٧	

لم يتم إجراء أية تحويلات بين قياسات القيمة العادلة للمستوى ١ والمستوى ٢، كما لم يتم إجراء تحويلات إلى أو من قياسات المستوى ٣ للقيمة العادلة كما في ٣١ مارس ٢٠٢٦ (٣١ ديسمبر ٢٠٢٥: لا شيء).

تم بيان الحركة في القيمة العادلة لالتزام الأدوات المشتقة من المستوى ٣ في الإيضاح ١٧.

التزام أداة مشتقة - الافتراضات والمدخلات الهامة المستخدمة:

تفاصيل	المدخلات المستخدمة
معدل الخلو من المخاطر	٣,٥١٪ - ٤,٠٦٪
التقلب المتوقع لسعر السهم	٣١,٦٩٪ - ٣٢,٠٧٪
العائد الربحي	٠,٠٠٪
سعر السهم الواحد	\$٠,٨٩ - \$١,٠١

تحليل الحساسية على التزام الأدوات المشتقة المالية:

تنشأ الحساسية نتيجة للطبيعة الذاتية للمدخلات غير القابلة للملاحظة، أي التقلب والحركات المحتملة في الأسعار الخالية من المخاطر. إن تأثير التغير في التقلب بنسبة ١٠٪ من شأنه أن يؤدي إلى تغيير القيمة العادلة لخيارات البيع على النحو التالي:

تحليل الحساسية الإجمالي	-١٠٪	الحالة الأساسية	+١٠٪
٢٩,٩٩٨,٨٤٢	٤٨,٣٨٧,٦٣٥	٦٥,٩١٠,٦٦٢	



٣٧. الأحداث اللاحقة

ليس هناك حدث للفترة يستدعي تعديلاً في القوائم المالية الأولية الموحدة الموجزة.

٣٨. توزيعات الأرباح

في ١ مارس ٢٠٢٦، أوصى مجلس إدارة الشركة بتوزيع أرباح على المساهمين عن السنة المالية المنتهية في ٣١ ديسمبر ٢٠٢٥ بمبلغ إجمالي قدره ٢٧٦ مليون ريال سعودي، أي ما يعادل ٢,٣٠ ريال سعودي للسهم الواحد وهو ما يمثل ٢٣٪ من القيمة الاسمية للسهم والتي تمت الموافقة عليها من قبل المساهمين في الجمعية العامة للشركة.

في ٢٠٢٥، أوصى مجلس إدارة الشركة في اجتماعه بتاريخ ٢٧ فبراير ٢٠٢٥ الجمعية العمومية التي وافقت على توزيع أرباح بتاريخ ٧ مايو ٢٠٢٥ على المساهمين عن السنة المالية المنتهية في ٣١ ديسمبر ٢٠٢٤ بمبلغ إجمالي قدره ٤٠٢ مليون ريال سعودي، أي ما يعادل ٣,٣٥ ريال سعودي للسهم الواحد، وهو ما يمثل ٣٣,٥٪ من القيمة الاسمية للسهم.

٣٩. عمليات إعادة تصنيف

أعيد تبويب بعض أرقام المقارنة بما يتماشى مع العرض في الفترة الحالية.

٤٠. اعتماد القوائم المالية الموحدة

تم اعتماد القوائم المالية الأولية الموحدة الموجزة من قبل مجلس الإدارة بتاريخ ٩ ذو القعدة ١٤٤٧هـ (الموافق ٢٦ أبريل ٢٠٢٦).



مجموعة تداول السعودية
Saudi Tadawul Group