




من مجموعة تداول السعودية
From Saudi Tadawul Group

الدليل الإرشادي لخدمة التصويت الإلكتروني



03	مقدمة
04	عن تداولاتي
05	تسجيل الدخول إلى منظومة تداولاتي
06	اختيار الجمعية العامة
08	آلية التصويت على بنود الجمعية
10	طريقة تعديل التصويت
11	استعراض نتائج الجمعيات السابقة
12	استعراض التصويت السابق

مقدمة

يهدف هذا الدليل الإرشادي إلى توضيح آلية التصويت الإلكتروني عبر نظام تداولاتي، والذي يستخدم عدداً من الأنظمة الإلكترونية لتسهيل تقديم خدمات شركة مركز إيداع الأوراق المالية (إيداع) لمساهمين في الشركات المساهمة ضمن السوق المالية السعودية. ويهدف هذا الدليل إلى تعريف المساهمين، ولا سيما المتداولين، بكيفية الاستفادة من الخدمات التي توفرها "إيداع".

ملاحظة

إن حضور المساهم للجمعية العامة والتصويت على بنودها باستخدام بطاقة التصويت يستدعي إلغاء أي تصويت إلكتروني سابق للمساهم من خلال نظام تداولاتي.

عن تداولاتي

تعد تداولاتي منظومة متكاملة تشمل عدداً من الخدمات المقدمة من قبل شركة مركز إيداع الأوراق المالية (إيداع) بالتعاون مع أعضاء الحفظ.

تضم تداولاتي مجموعة من الخدمات المالية التي تهدف لتلبية الاحتياجات المختلفة للمستثمرين والشركات المساهمة. وتوفر تداولاتي قيمة مضافة لجميع المشاركين في العملية الاستثمارية، كما أنها تسهم في تعزيز نمو وتقدم السوق المالية السعودية. للمزيد من المعلومات حول منظومة تداولاتي يرجى زيارة الموقع الإلكتروني: www.edaa.com.sa

تسجيل الدخول إلى منظومة تداولتي

- يمكنك تسجيل الدخول إلى منظومة تداولتي عبر إدخال "اسم المستخدم" و "كلمة المرور" الخاصة بك.



- أدخل "رمز التأكيد اليومي" الذي سيتم إرساله إليك عبر البريد الإلكتروني والرسائل النصية القصيرة، ثم اضغط على أيقونة "تسجيل الدخول"



ملاحظة

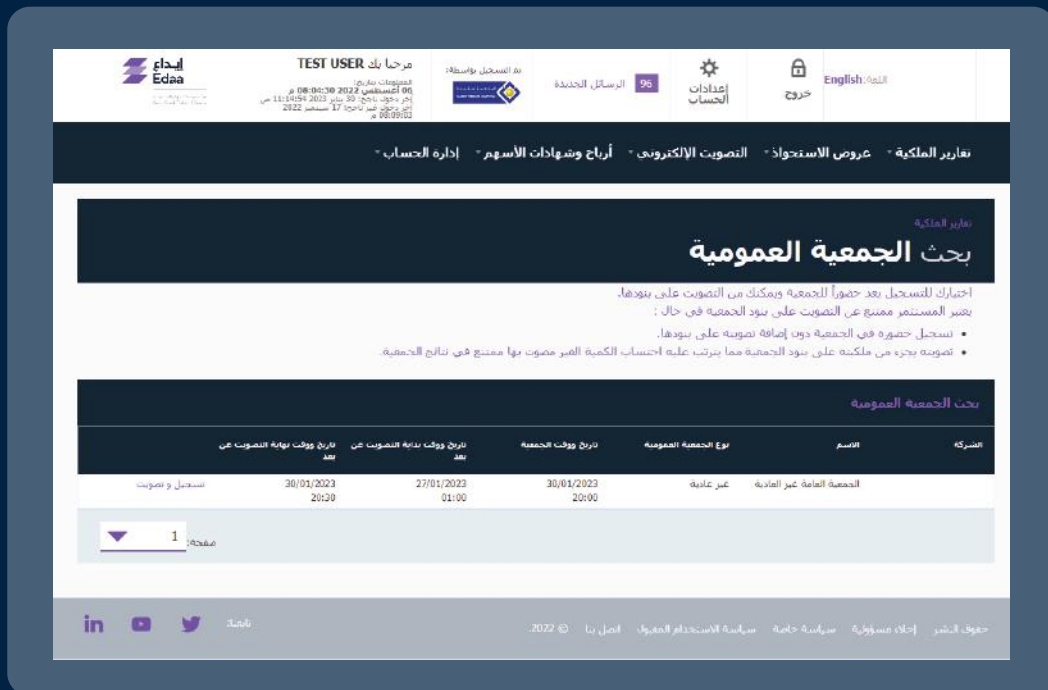
يمكن إعادة استخدام رمز التأكيد اليومي للدخول إلى حساب تداولتي خلال فترة 24 ساعة.

اختيار الجمعية العامة

بدء التصويت على بنود الجمعية العامة للشركة المساهمة، الرجاء اختيار "التصويت الإلكتروني" من القائمة الرئيسية ومن ثم اختيار "التصويت الإلكتروني" من القائمة المنسدلة.

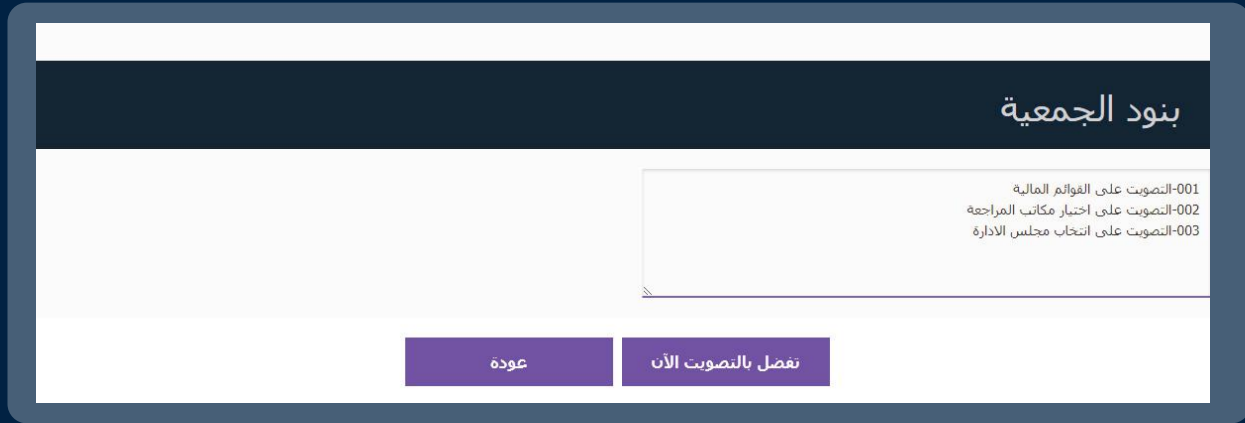


ستقوم المنصة بعرض الجمعيات العامة القادمة التي تمتلك حق التصويت على بنودها. وستوفر هذه القائمة المعلومات الرئيسية المتعلقة بكل جمعية عامة. ومن أجل التصويت، اضغط على خيار "تسجيل وتصويت".



اختيار الجمعية العامة

■ ستظهر بنود الجمعية العامة. ولبدء التصويت، اضغط على أيقونة "تفضل بالتصويت الآن".



The screenshot shows a web interface for the General Assembly voting process. At the top, there is a header with the text "بنود الجمعية" (General Assembly Items). Below this, there is a list of items for voting, including "001-التصويت على الفوائم المالية" (001- Voting on financial statements), "002-التصويت على اختيار مكاتب المراجعة" (002- Voting on the selection of audit committees), and "003-التصويت على انتخاب مجلس الإدارة" (003- Voting on the election of the Board of Directors). At the bottom of the interface, there are two buttons: "عودة" (Return) and "تفضل بالتصويت الآن" (Please vote now).

آلية التصويت على بنود الجمعية العامة

بعد الضغط على أيقونة "تفضل بالتصويت الآن"، يمكنك استعراض بنود الجمعية العامة بالتفصيل والتصويت عليها وفقاً لآلية التصويت المتبعة لكل بند.

01 تصويت عادي: يمكنك التصويت على بند بالموافقة أو الرفض أو الامتناع.

The screenshot shows a voting interface for a general assembly item. At the top, it says "بنود التصويت" (Voting Items). Below that, it says "رقم البند: 1" (Item Number: 1) and "التصويت على القوائم المالية" (Voting on financial statements). There are three radio buttons for voting: "امتناع" (Abstain), "لا" (No), and "نعم" (Yes), with "نعم" being selected.

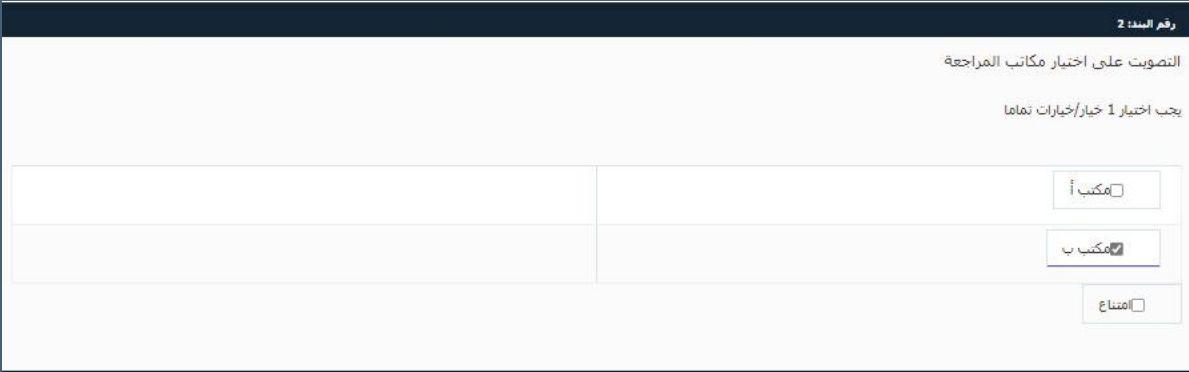
02 تصويت تراكمي: سيتم منحك حقوق التصويت بناءً على عدد الأسهم التي تمتلكها. ويحق لكل مساهم التصويت لمرشح واحد أو تقسيم حقوق التصويت بين من يختارهم من المرشحين من دون تكرار هذه الأصوات.

The screenshot shows a voting interface for a cumulative voting item. At the top, it says "رقم البند: 3" (Item Number: 3) and "التصويت على انتخاب مجلس الإدارة" (Voting on the election of the board of directors). Below that, it says "الحد الأدنى: 1 خيار/خيارتان الحد الأقصى: 3 خيار/خيارات" (Minimum: 1 option/2 options Maximum: 3 options/options). There is a table with 5 rows and 3 columns. The first column contains the names of the candidates: "صالح", "اسامه", "عمر", "بدر", and "احمد". The second column contains the percentage of votes: "25%", "النسبة", "50%", "النسبة", and "النسبة". The third column contains the "صالح" checkbox, which is checked. There is also an "امتناع" (Abstain) checkbox at the bottom right.

المرشح	النسبة	التصويت
صالح	25%	<input checked="" type="checkbox"/>
اسامه	النسبة	<input type="checkbox"/>
عمر	50%	<input checked="" type="checkbox"/>
بدر	النسبة	<input checked="" type="checkbox"/>
احمد	النسبة	<input type="checkbox"/>

آلية التصويت على بنود الجمعية العامة

03 **تصويت انتخاب:** يمكنك التصويت على عدد المرشحين بحسب عدد الأسهم التي تمتلكها دون النظر إلى توزيع الأسهم على المرشحين.



رقم البند: 2

التصويت على اختيار مكاتب المراجعة

يجب اختيار 1 خيار/خيارات تماما

	<input type="checkbox"/> مكب أ
	<input checked="" type="checkbox"/> مكب ب
	<input type="checkbox"/> امتناع

■ اضغط على أيقونة "تصويت" أسفل الصفحة لحفظ نتائج التصويت.



عودة | تصويت

طريقة تعديل التصويت

يمكنك تعديل التصويت السابق خلال فترة التصويت الإلكتروني من خلال تسجيل الدخول إلى تداولتي واختيار الجمعية العامة المراد تعديل التصويت على بنودها بالضغط على خيار "تسجيل وتصويت".

تقرير المالكية

بحث الجمعية العمومية

اجتيازك للتسجيل بعد حضوراً للجمعية يمكنك من التصويت على بنودها، يعتبر المستثمر ممنوع عن التصويت على بنود الجمعية في حال:

- تسجيل حضوره في الجمعية دون إيفاء تصويته على بنودها.
- تصويته بحجز من ملكته على بنود الجمعية مما يترتب عليه احتساب الكمية المبرم صوت بها ممنوع في نتائج الجمعية.

الاسم	نوع الجمعية العمومية	تاريخ ووقت الجمعية	تاريخ ووقت بداية التصويت عن بعد	تاريخ ووقت نهاية التصويت عن بعد
الجمعية العامة غير العادية	غير عادية	30/01/2023 20:00	27/01/2023 01:00	30/01/2023 20:30

صفحة 1 من 1

حقوق النشر - إخلاء مسؤولية - سياسة خاصة - سياسة الاستخدام - اتصل بنا © 2022

عند تسجيل الدخول إلى تداولتي، يمكنك استعراض بنود الجمعية العامة المختارة. ومن أجل تعديل التصويت، يرجى الضغط على أيقونة "تحديث التصويت" التي تمكنك من الدخول إلى بنود الجمعية العامة وإجراء التعديلات المطلوبة.

بنود الجمعية

001-التصويت على القوائم المالية
002-التصويت على اختيار مكاتب المراجعة
003-التصويت على انتخاب مجلس الإدارة

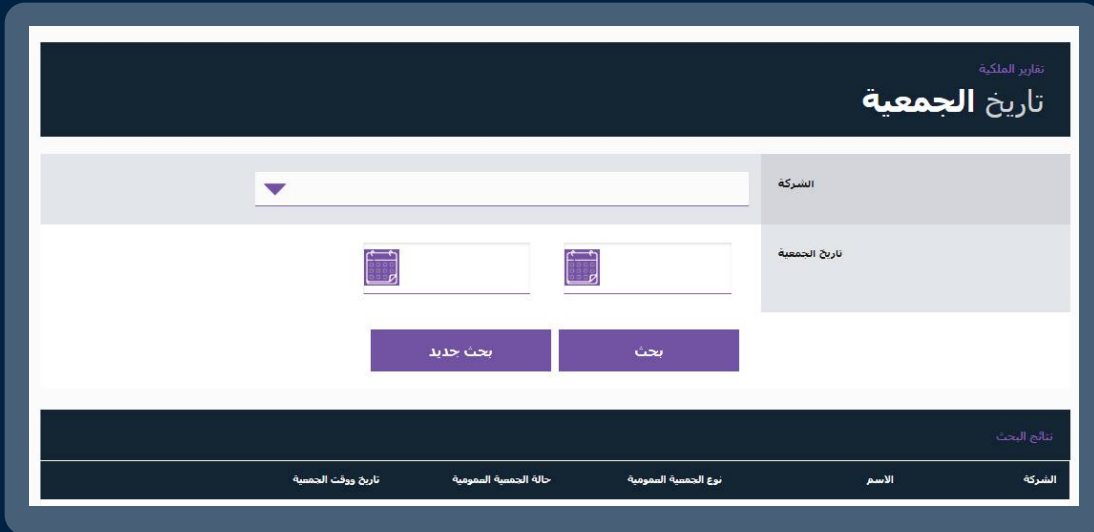
عودة إلغاء التصويت تحديث التصويت

استعراض نتائج الجمعيات السابقة

لاستعراض نتائج الجمعيات السابقة، يمكنك تسجيل الدخول إلى منظومة تداولتي واختيار "التصويت الإلكتروني" من القائمة الرئيسية و ثم الضغط على أيقونة "الجمعيات السابقة" للوصول إلى مدرك البحث.



لإجراء البحث عن المعلومات المطلوبة، يمكنك تحديد خيار "الشركة المساهمة" أو خيار "تاريخ الجمعية" العامة ومن ثم الضغط على أيقونة "بحث". سيقوم النظام باستعراض النتائج، ويمكنك عندها الاطلاع على نتائج الجمعيات العامة السابقة عبر الضغط على "عرض ملخص الجمعية العامة" للجمعية المحددة.



ملاحظة


يمكنك استعراض ملخص نتائج التصويت في الجمعية العامة بصيغة PDF.

استعراض التصويت السابق

يمكنك اختيار "التصويت الإلكتروني" من القائمة الرئيسية ثم الضغط على "استعراض تاريخ التصويت" من أجل الاطلاع على سجل عمليات التصويت السابقة.

The screenshot displays the Edaa website interface. At the top, there is a header with the Edaa logo, user information (TEST USER), and navigation links. The main content area is titled "عمليات التصويت السابقة" (Previous Voting Operations) and contains a table with the following data:

الشركة	الاسم	نوع الحصة المصوتية	حالة الحصة المصوتية	تاريخ وقت الحصة	عرض التصويت
	الجمعية العامة	عادية	معلقة	10/03/2023 18:30	عرض التصويت



92 000 2600

| @EdaaKSA

| edaa.com.sa